

**GOBERNACION DE BOYACA**  
**BALANCE GENERAL SECTOR CENTRAL**  
**A 30 DE SEPTIEMBRE DE 2016**  
(Cifras en miles de pesos)

Código	ACTIVO	PERIODO ACTUAL 30-sep-16 \$	PERIODO ANTERIOR 30-sep-15 \$	Código	PASIVO	PERIODO ACTUAL 30-sep-16 \$	PERIODO ANTERIOR 30-sep-15 \$
	<b>CORRIENTE (1)</b>	<u>1,849,976,827</u>	<u>1,789,566,192</u>		<b>CORRIENTE (4)</b>	<u>345,610,395</u>	<u>414,853,233</u>
11	Efectivo	408,222,891	482,760,967	21	Depósitos y exigibilidades		
12	Inversiones			22	Deuda pública		
13	Rentas por cobrar	1	246	23	Obligaciones financieras		
14	Deudores	488,433,268	369,481,496	24	Cuentas por pagar	95,177,660	158,782,290
15	Inventarios			25	Obligaciones laborales	230,972	16,041,585
19	Otros activos	953,320,667	937,323,483	26	Bonos y títulos emitidos	5,601,329	1
	Saldo neto de consolidación en cuentas de balance (CR) *			27	Pasivos estimados	240,743,321	236,597,704
				29	Otros pasivos	3,857,113	3,431,653
	<b>NO CORRIENTE (2)</b>	<u>1,483,528,157</u>	<u>1,530,068,439</u>		<b>NO CORRIENTE (5)</b>	<u>682,230,961</u>	<u>609,921,775</u>
12	Inversiones	3,833,796	3,846,418	22	Deuda pública	57,375,795	36,441,594
13	Rentas por cobrar	10,326,149	10,811,554	23	Obligaciones financieras		
14	Deudores	6,164,291	6,569,966	24	Cuentas por pagar		
16	Propiedades, planta y equipo	99,454,881	94,292,244	25	Obligaciones laborales		
17	Bienes de beneficio y uso público	1,314,207,436	1,342,327,268	26	Bonos y títulos emitidos		
18	Recursos naturales y del ambiente			27	Pasivos estimados	624,855,166	573,480,181
19	Otros activos	49,541,604	72,220,989	29	Otros pasivos		
	Saldo neto de consolidación en cuentas de balance (CR) *				<b>TOTAL PASIVO</b>	<u>1,027,841,356</u>	<u>1,024,775,008</u>
					3	<b>PATRIMONIO (7)</b>	<u>2,305,663,628</u>
				31	Hacienda pública	2,305,663,628	2,294,859,623
	<b>TOTAL ACTIVO (3)</b>	<u>3,333,504,984</u>	<u>3,319,634,631</u>		<b>TOTAL PASIVO Y PATRIMONIO (8)</b>	<u>3,333,504,984</u>	<u>3,319,634,631</u>

**GOBERNACION DE BOYACA**  
**BALANCE GENERAL SECTOR CENTRAL**  
**A 30 DE SEPTIEMBRE DE 2016**  
**(Cifras en miles de pesos)**

CUENTAS DE ORDEN		
DEUDORAS		
81 Derechos Contingentes	163,191,007	149,990,723
83 Deudoras de Control	80,940,278	70,065,721
	82,250,729	79,925,002


CUENTAS DE ORDEN		
ACREEDORAS		
91 Responsabilidades Contingentes	461,861,750	660,889,525
93 Acreedoras de Control	363,602,462	534,884,509
	98,259,288	126,005,016

DEUDORAS POR CONTRA		
89 Deudoras de Control por contra	- 163,191,007	- 149,990,723
	- 163,191,007	- 149,990,723

CUENTAS DE ORDEN		
ACREEDORAS		
99 Responsabilidades Contingente	- 461,861,750	- 660,689,525
	- 461,861,750	- 660,689,525

  
**CARLOS ANDRÉS AMAYA R**  
 Gobernador

  
**ELINA ULLOA SAENZ**  
 Secretaria de Hacienda

  
**JULIAN ANTONIO PINA CAMARGO**  
 Contador Publico  
 T.P 174022-T

**GOBERNACION DE BOYACA**  
**NIT:891.800.498-1**  
**BALANCE GENERAL SECTOR CENTRAL**  
**A 30 DE SEPTIEMBRE 2016**  
**(Cifras en miles de pesos)**

Código	ACTIVO	PERIODO ACTUAL sep-16	PERIODO ANTERIOR sep-15	Código	PASIVO	PERIODO ACTUAL sep-16	PERIODO ANTERIOR sep-15
	<b>CORRIENTE</b>	<b>1,849,976,827</b>	<b>1,789,566,192</b>		<b>CORRIENTE</b>	<b>345,610,395</b>	<b>414,853,233</b>
11	Efectivo	408,222,891	482,760,967	21	Depósitos y exigibilidades		
1105	Caja	29,000	26,800	2105	Operaciones de banca central	-	-
1110	Bancos y corporaciones	408,193,891	482,734,167	2110	Operaciones de captación y ser financieros	-	-
1115	Fondos interbanc. vendidos y pactos de rev.			2115	Fondos comprados y pactos de	-	-
1120	Fondos en tránsito						
1125	Fondos especiales						
12	Inversiones	-	-	22	Operaciones de Credito Publico		
1201	De renta fija			2208	Operaciones de Credito Publico Interno		
1202	Inversiones administracion liquides titulos						
1208	Inversiones Patrimoniales en Entidades Contr						
1261	Provision Para Proteccion de Inversiones						
13	Rentas por cobrar	1	246	23	Obligaciones financieras		
1305	Vigencia actual	1	246	2302	Creditos obtenidos	-	-
1310	Vigencia anterior			2310	Obligaciones financieras del exterior		
1315	Difícil recaudo						
1380	Provisión para rentas por cobrar						
14	Deudores	488,433,268	369,481,496	24	Cuentas por pagar	95,177,660	158,782,290
1401	Cuentas por cobrar	78,865,533	67,988,771	2401	Adquisicion de Bienes y Servi	4,702,897	12,167,725
1406	Venta de Bienes	-	-	2403	Transferencias Por Pagar	443,684	1,743,810
1407	Prestacion de Servicios	-	-	2422	Intereses Por Pagar	590,201	428,334
1409	Servicios de Salud	-	-	2425	Acreedores	20,202,207	8,865,881
1413	Transferencias Por Cobrar	5,099,891	1,098,267	2436	Retencion en la fuente e impuesto de li	544,578	1,369,808
1416	Prestamos Gubernamentales Otorgados			2440	Impuestos Contribuciones y Ta	-	-
1420	Avances y Anticipos Entregados	58,773,427	37,704,878	2445	Impuesto al Valor Agregado Iva	3,862	8,497
1424	Recursos entregados en administración	232,965,061	181,353,890	2450	Avances y Anticipos Recibidos	1,009,854	4,047,501
1425	Depositos Entregados en Garantía	61,563,810	30,520,945	2453	Recursos Recibidos en Adminis	63,285,031	124,793,804
1470	Otros Deudores	51,165,546	50,814,745	2455	Depositos Recibidos en Garantía		
1475	Deudas de Difícil Recaudo			2460	Creditos Judiciales	59,720	51,770
1480	Provision Para Deudores (CR)			2480	administracion y prestacion de :	4,335,626	5,305,160
				25	Obligaciones laborales	230,972	16,041,585

**GOBERNACION DE BOYACA**  
**NIT:891.800.498-1**  
**BALANCE GENERAL SECTOR CENTRAL**  
**A 30 DE SEPTIEMBRE DE 2016**  
(Cifras en miles de pesos)

<table border="0" style="width: 100%; border-collapse: collapse;"> <tr> <td style="width: 5%;"><b>19 Otros activos</b></td> <td style="width: 20%; text-align: right;"><u>953,320,667</u></td> <td style="width: 20%; text-align: right;"><u>937,323,483</u></td> <td style="width: 55%;"></td> </tr> <tr> <td>1901 Reserva Financiera Actuarial</td> <td style="text-align: right;">953,138,602</td> <td style="text-align: right;">935,767,731</td> <td></td> </tr> <tr> <td>1905 Bienes y Servicios Pagados Por Anticipado</td> <td></td> <td></td> <td></td> </tr> <tr> <td>1910 Cargos Diferidos</td> <td style="text-align: right;">182,065</td> <td style="text-align: right;">1,555,752</td> <td></td> </tr> <tr> <td>1915 Obras y Mejoras en Propiedad Ajena</td> <td></td> <td></td> <td></td> </tr> <tr> <td>1943 Amortiz. de bienes adquiridos en leasing</td> <td></td> <td></td> <td></td> </tr> <tr> <td>1945 Capital garantía otorgado</td> <td></td> <td></td> <td></td> </tr> <tr> <td>1950 Responsabilidades</td> <td></td> <td></td> <td></td> </tr> <tr> <td>1955 Provisión para responsabilidades</td> <td></td> <td></td> <td></td> </tr> <tr> <td>1960 Bienes de arte y cultura</td> <td></td> <td></td> <td></td> </tr> <tr> <td>1965 Provisión de bienes de arte y cultura</td> <td></td> <td></td> <td></td> </tr> <tr> <td>1970 Intangibles</td> <td></td> <td></td> <td></td> </tr> <tr> <td>1975 Amortización acumulada de intangibles</td> <td></td> <td></td> <td></td> </tr> <tr> <td>1996 Bienes y derechos en investigación admitiva</td> <td></td> <td></td> <td></td> </tr> <tr> <td>1999 Valorizaciones</td> <td></td> <td></td> <td></td> </tr> <tr> <td><b>NO CORRIENTE</b></td> <td style="text-align: right;"><u>1,483,528,157</u></td> <td style="text-align: right;"><u>1,530,068,439</u></td> <td></td> </tr> <tr> <td><b>12 Inversiones</b></td> <td style="text-align: right;"><u>3,833,796</u></td> <td style="text-align: right;"><u>3,846,418</u></td> <td></td> </tr> <tr> <td>1207 Inversiones Patrimoniales en Entidades no Con</td> <td style="text-align: right;">3,976,036</td> <td style="text-align: right;">3,880,612</td> <td></td> </tr> <tr> <td>1208 Inversiones Patrimoniales en Entidades Contr</td> <td></td> <td></td> <td></td> </tr> <tr> <td>1216 De renta variable en empresas privadas</td> <td></td> <td></td> <td></td> </tr> <tr> <td>1280 Provision Para Proteccion de Inversiones</td> <td style="text-align: right;">- 142,240</td> <td style="text-align: right;">- 34,194</td> <td></td> </tr> <tr> <td><b>13 Rentas por cobrar</b></td> <td style="text-align: right;"><u>10,326,149</u></td> <td style="text-align: right;"><u>10,811,554</u></td> <td></td> </tr> <tr> <td>1310 Vigencia anterior</td> <td style="text-align: right;">10,326,149</td> <td style="text-align: right;">10,811,554</td> <td></td> </tr> <tr> <td>1315 Dificil recaudo</td> <td></td> <td></td> <td></td> </tr> <tr> <td>1380 Provisión para rentas por cobrar</td> <td></td> <td></td> <td></td> </tr> <tr> <td><b>14 Deudores</b></td> <td style="text-align: right;"><u>6,164,291</u></td> <td style="text-align: right;"><u>6,569,966</u></td> <td></td> </tr> <tr> <td>1405 Regalias</td> <td></td> <td></td> <td></td> </tr> <tr> <td>1406 Venta de Bienes</td> <td style="text-align: right;">456,176</td> <td style="text-align: right;">1,038,873</td> <td></td> </tr> <tr> <td>1409 Servicios de Salud</td> <td></td> <td></td> <td></td> </tr> <tr> <td>1413 Transferencias por cobrar</td> <td></td> <td></td> <td></td> </tr> <tr> <td>1416 Prestamos Gubernamentales Otorgados</td> <td style="text-align: right;">735,556</td> <td style="text-align: right;">955,556</td> <td></td> </tr> <tr> <td>1470 Otros Deudores</td> <td style="text-align: right;">2,362,204</td> <td style="text-align: right;">1,965,182</td> <td></td> </tr> <tr> <td>1475 Deudas de Dificil Recaudo</td> <td style="text-align: right;">2,610,355</td> <td style="text-align: right;">2,610,355</td> <td></td> </tr> <tr> <td>1480 Provision Para Deudores (CR)</td> <td></td> <td></td> <td></td> </tr> </table>	<b>19 Otros activos</b>	<u>953,320,667</u>	<u>937,323,483</u>		1901 Reserva Financiera Actuarial	953,138,602	935,767,731		1905 Bienes y Servicios Pagados Por Anticipado				1910 Cargos Diferidos	182,065	1,555,752		1915 Obras y Mejoras en Propiedad Ajena				1943 Amortiz. de bienes adquiridos en leasing				1945 Capital garantía otorgado				1950 Responsabilidades				1955 Provisión para responsabilidades				1960 Bienes de arte y cultura				1965 Provisión de bienes de arte y cultura				1970 Intangibles				1975 Amortización acumulada de intangibles				1996 Bienes y derechos en investigación admitiva				1999 Valorizaciones				<b>NO CORRIENTE</b>	<u>1,483,528,157</u>	<u>1,530,068,439</u>		<b>12 Inversiones</b>	<u>3,833,796</u>	<u>3,846,418</u>		1207 Inversiones Patrimoniales en Entidades no Con	3,976,036	3,880,612		1208 Inversiones Patrimoniales en Entidades Contr				1216 De renta variable en empresas privadas				1280 Provision Para Proteccion de Inversiones	- 142,240	- 34,194		<b>13 Rentas por cobrar</b>	<u>10,326,149</u>	<u>10,811,554</u>		1310 Vigencia anterior	10,326,149	10,811,554		1315 Dificil recaudo				1380 Provisión para rentas por cobrar				<b>14 Deudores</b>	<u>6,164,291</u>	<u>6,569,966</u>		1405 Regalias				1406 Venta de Bienes	456,176	1,038,873		1409 Servicios de Salud				1413 Transferencias por cobrar				1416 Prestamos Gubernamentales Otorgados	735,556	955,556		1470 Otros Deudores	2,362,204	1,965,182		1475 Deudas de Dificil Recaudo	2,610,355	2,610,355		1480 Provision Para Deudores (CR)			
<b>19 Otros activos</b>	<u>953,320,667</u>	<u>937,323,483</u>																																																																																																																																						
1901 Reserva Financiera Actuarial	953,138,602	935,767,731																																																																																																																																						
1905 Bienes y Servicios Pagados Por Anticipado																																																																																																																																								
1910 Cargos Diferidos	182,065	1,555,752																																																																																																																																						
1915 Obras y Mejoras en Propiedad Ajena																																																																																																																																								
1943 Amortiz. de bienes adquiridos en leasing																																																																																																																																								
1945 Capital garantía otorgado																																																																																																																																								
1950 Responsabilidades																																																																																																																																								
1955 Provisión para responsabilidades																																																																																																																																								
1960 Bienes de arte y cultura																																																																																																																																								
1965 Provisión de bienes de arte y cultura																																																																																																																																								
1970 Intangibles																																																																																																																																								
1975 Amortización acumulada de intangibles																																																																																																																																								
1996 Bienes y derechos en investigación admitiva																																																																																																																																								
1999 Valorizaciones																																																																																																																																								
<b>NO CORRIENTE</b>	<u>1,483,528,157</u>	<u>1,530,068,439</u>																																																																																																																																						
<b>12 Inversiones</b>	<u>3,833,796</u>	<u>3,846,418</u>																																																																																																																																						
1207 Inversiones Patrimoniales en Entidades no Con	3,976,036	3,880,612																																																																																																																																						
1208 Inversiones Patrimoniales en Entidades Contr																																																																																																																																								
1216 De renta variable en empresas privadas																																																																																																																																								
1280 Provision Para Proteccion de Inversiones	- 142,240	- 34,194																																																																																																																																						
<b>13 Rentas por cobrar</b>	<u>10,326,149</u>	<u>10,811,554</u>																																																																																																																																						
1310 Vigencia anterior	10,326,149	10,811,554																																																																																																																																						
1315 Dificil recaudo																																																																																																																																								
1380 Provisión para rentas por cobrar																																																																																																																																								
<b>14 Deudores</b>	<u>6,164,291</u>	<u>6,569,966</u>																																																																																																																																						
1405 Regalias																																																																																																																																								
1406 Venta de Bienes	456,176	1,038,873																																																																																																																																						
1409 Servicios de Salud																																																																																																																																								
1413 Transferencias por cobrar																																																																																																																																								
1416 Prestamos Gubernamentales Otorgados	735,556	955,556																																																																																																																																						
1470 Otros Deudores	2,362,204	1,965,182																																																																																																																																						
1475 Deudas de Dificil Recaudo	2,610,355	2,610,355																																																																																																																																						
1480 Provision Para Deudores (CR)																																																																																																																																								

 |   |                    |                    |  | |---|--------------------|--------------------|--| | 2505 Salarios y prestaciones sociales       | 87,018             | 47,208             |  | | 2510 Pensiones por pagar                    | 143,954            | 15,994,377         |  | | 2570 Seguridad Social en Pensiones          |                    |                    |  | | <b>26 Otros bonos y títulos emitidos</b>    | <u>5,601,329</u>   | <u>1</u>           |  | | 2625 Bonos pensionales                      | 5,601,329          | 1                  |  | | <b>27 Pasivos estimados</b>                 | <u>240,743,321</u> | <u>236,597,704</u> |  | | 2705 Provisión para obligaciones fiscales   |                    |                    |  | | 2710 Provisión para contingencias           | 222,466,183        | 190,834,015        |  | | 2715 Provisión para prestaciones soc        | 18,277,138         | 45,763,689         |  | | 2790 Provisiones diversas                   |                    |                    |  | | <b>29 Otros pasivos</b>                     | <u>3,857,113</u>   | <u>3,431,653</u>   |  | | 2905 Recaudos a favor de terceros           | 3,703,845          | 3,321,929          |  | | 2910 Ingresos recibidos por anticipac       | 153,268            | 109,724            |  | | 2915 Créditos diferidos                     | -                  | -                  |  | | 2920 Capital garantía emitido               | -                  | -                  |  | | <b>NO CORRIENTE</b>                         | <u>682,230,961</u> | <u>609,921,775</u> |  | | <b>22 Deuda pública</b>                     | <u>57,375,795</u>  | <u>36,441,594</u>  |  | | 2208 Interna                                | 57,375,795         | 36,441,594         |  | | 2210 Externa                                |                    |                    |  | | <b>23 Obligaciones financieras</b>          |                    |                    |  | | 2302 Créditos Obtenidos                     |                    |                    |  | | 2310 Obligaciones financieras del exterior  |                    |                    |  | | <b>24 Cuentas por pagar</b>                 |                    |                    |  | | 2401 Proveedores nacionales                 |                    |                    |  | | 2406 Proveedores del exterior               |                    |                    |  | | 2410 Contratistas                           |                    |                    |  | | 2435 Gastos financieros por pagar           |                    |                    |  | | 2437 Retención imp.de ind. y cio. por pagar |                    |                    |  | |

**GOBERNACION DE BOYACA**  
**NIT:891.800.498-1**  
**BALANCE GENERAL SECTOR CENTRAL**  
**A 30 DE SEPTIEMBRE DE 2016**  
(Cifras en miles de pesos)


<b>16 Propiedades, planta y equipo</b>	<u><b>99,454,881</b></u>	<u><b>94,292,244</b></u>	2440 Impuestos, contribuciones y tasas por pagar	
1605 Terrenos	22,967,142	23,870,468	2445 Impuesto al valor agregado	
1610 Semovientes			2450 Avances y anticipos recibidos	
1615 Construcciones en curso			2455 Depósitos recibidos de terceros	
1635 Bienes muebles en bodega	1,848,850	1,066,762		
1637 Propiedades, planta y equipo no Explotados	21,362,661	18,999,954		
1640 Edificaciones	29,145,284	22,399,972	<b>25 Obligaciones laborales</b>	
1643 Vías de comunicación y acceso			2505 Salarios y prestaciones sociales	
1645 Plantas y ductos	50,902	50,902	2510 Pensiones por pagar	
1650 Redes, líneas y cables	15,465	15,465		
1655 Maquinaria y equipo	16,057,974	16,722,105	<b>26 Bonos y títulos emitidos</b>	
1660 Equipo médico y científico	2,120,547	1,676,805	2605 Títulos de regulación monetaria y cambiaria	
1665 Muebles, enseres y equipos de oficina	2,602,129	2,488,353	2610 Bonos	
1670 Equipos de comunicación y computación	7,418,144	6,957,632	2615 Bonos y títulos pensionales	
1675 Equipo de transporte, tracción y elevac.	22,225,568	23,067,768	2620 Títulos emitidos por el tesoro nacional	
1680 Equipo de comedor, cocina, desp. y hotele.	81,128	60,477	2690 Otros bonos y títulos emitidos	
1685 Depreciación acumulada	- 25,740,015	- 22,170,994		
1686 Amortización acumulada				
1695 Provision Para Proteccion de Propiedades Plant -	700,898	713,425	<b>27 Pasivos estimados</b>	<u><b>624,855,166</b></u>
			2705 Provisión para obligaciones fiscales	<b>573,480,181</b>
<b>17 Bienes de beneficio y uso público</b>	<u><b>1,314,207,436</b></u>	<u><b>1,342,327,268</b></u>	2710 Provisión para contingencias	
1704 Materiales en tránsito			2720 Pensiones de jubilación	624,855,166
1705 Bienes de benef. y uso público en const.			2721 Provisión para bonos pensionales	573,480,181
1710 Bienes de uso público	1,405,991,689	1,405,991,689	2790 Provisiones diversas	
1715 Bienes históricos y culturales	16,008,441	16,008,441		
1785 Amort. acum. de bienes de uso público	- 107,792,694	- 79,672,862	<b>29 Otros Pasivos</b>	
			2905 Recaudos a favor de terceros	
<b>18 Recursos naturales y del ambiente</b>			2910 Ingresos recibidos por anticipado	
1804 Recursos renovables en conservacion			2915 Créditos diferidos	
1810 Recursos naturales renovables			2920 Capital garantía emitido	
1815 Amort. acum. de recursos renovables				
			<b>TOTAL PASIVO</b>	<u><b>1,027,841,356</b></u>
				<u><b>1,024,775,008</b></u>


**GOBERNACION DE BOYACA**  
**NIT:891.800.498-1**  
**BALANCE GENERAL SECTOR CENTRAL**  
**A 30 DE SEPTIEMBRE DE 2016**  
**(Cifras en miles de pesos)**

19 Otros activos	<u>49,541,604</u>	<u>72,220,989</u>	<b>PATRIMONIO</b>	<u>2,305,663,628</u>	<u>2,294,859,623</u>
1901 Reserva financiera actuarial			31 Hacienda pública	<u>2,305,663,628</u>	<u>2,294,859,623</u>
1905 Gastos pagados por anticipado			3105 Capital fiscal	2,124,591,337	2,074,680,704
1910 Cargos diferidos			3110 Resultados del ejercicio	151,437,402	163,621,512
1915 Obras y mejoras en propiedad ajena			3115 Superávit por valorización	44,502,682	69,288,576
1920 Bienes entregados a terceros	3,583,529	2,760,669	3117 Superavit Por el Metodo de Participacion		
1925 Amort. de bienes entregados a terceros	- 1,755,638	- 1,757,518	3120 Superavit Por Donacion	22,753	22,753
1926 Bienes en proceso de titularización			3125 Patrimonio Publico Incorporado	10,401,290	11,860,390
1930 Bienes recibidos en dación de pago			3128 Provisiones Agotamiento y Dep -	25,291,836	- 24,614,312
1935 Prov. bienes recib. en dación de pago					
1940 Activos adq. de instituciones inscritas					
1960 Bienes de Arte y Cultura	1,306,415	1,277,599			
1970 Intangibles	3,079,552	1,617,860			
1975 Amortizacion Acumulada Intangibles (CR)	- 1,174,936	- 966,197			
1999 Valorizaciones	44,502,682	69,288,576			
<b>TOTAL ACTIVO</b>	<u><b>3,333,504,984</b></u>	<u><b>3,319,634,631</b></u>	<b>TOTAL PASIVO Y PATRIMON</b>	<u><b>3,333,504,984</b></u>	<u><b>3,319,634,631</b></u>

<b>CUENTAS DE ORDEN DEUDORAS</b>					
Cuentas de Orden Deudoras	<u>163,191,007</u>	<u>149,990,723</u>	89 Deudoras por Contra	<u>- 163,191,007</u>	<u>- 149,990,723</u>
81 Derechos Contingentes	80,940,278	70,065,723	8905 Derechos Contingentes por Con	- 80,940,278	- 70,065,723
8120 Litigios y Demandas	40,447,627	39,557,478	8915 Deudoras de Control por contr	- 82,250,729	- 79,925,000
8190 Derechos Contingentes	40,492,651	30,508,245			
83 Deudoras de Control	<u>82,250,729</u>	<u>79,925,000</u>			
8301 Bienes Entregados en Custodia					
8315 Activos Totalmente Depreciados	19,725,316	18,673,995			
8347 Bienes Entregados a Terceros	1,913,279	1,913,279			
8355 Ejecución de Proyectos de inversión	15,634,069	15,634,069			
8361 Responsabilidades en proceso	27,977	18,011			
8390 Otras Cuentas Deudoras de Control	44,950,088	43,685,646			
<b>CUENTAS DE ORDEN ACREEDORAS</b>					
99 Acreedoras Por Contra (DB)	<u>- 461,861,752</u>	<u>- 660,889,525</u>	9 CUENTAS DE ORDEN ACREEDORAS		
9905 Responsabilidades Contingentes por Contra	- 363,602,462	- 534,884,506	91 Responsabilidades contingentes	<u>363,602,462</u>	<u>534,884,506</u>
9915 Acreedoras de Control por Contr (DB)	- 98,259,290	- 126,005,019	9120 Litigios y Demandas	189,725,063	364,042,146
			9149 Liquidación provisional bonos	366,109	142,166
			9190 otras responsabilidades conting	173,511,290	170,700,194
			93 Acreedoras de Control	<u>98,259,290</u>	<u>126,005,019</u>
			9301 Bienes y derechos recibidos en	266,240	266,240
			9306 Bienes recibidos en custodia	85,000	-
			9308 Recursos administrados en nor	2,634,297	2,634,297
			9346 Bienes Recibidos de Terceros	136,677	136,677
			9350 Prestamos por recibir	37,246,578	70,515,579
			9390 Otras Cuentas Acreedoras de C	57,890,498	52,452,226

  
**CARLOS ANDRÉS AMAYA R**  
 Gobernador


  
**ELINA ULLOA SAENZ**  
 Secretaria de Hacienda

  
**JULIÁN ANTONIO LINA CAMARGO**  
 Contador Público  
 T.P 174022-T

**GOBERNACION DE BOYACA**  
**ESTADO DE ACTIVIDAD FINANCIERA, ECONOMICA, SOCIAL Y AMBIENTAL SECTOR CENTRAL**  
**DEL 1 ENERO A 30 DE SEPTIEMBRE 2016**  
**(Cifras en miles de pesos)**

Código Cuentas	sep-16 PERIODO ACTUAL	sep-15 PERIODO ANTERIOR
<b>INGRESOS OPERACIONALES</b>	<b>681,622,694</b>	<b>682,558,102</b>
41 Ingresos fiscales	220,150,336	211,101,767
43 Venta de servicios		
44 Transferencias	461,472,358	471,456,335
<b>COSTO DE VENTAS</b>	_____	_____
63 Costo de Venta de Servicio	_____	-
<b>GASTOS OPERACIONALES</b>	<b>564,286,375</b>	<b>669,748,728</b>
51 De administración	125,327,929	106,162,768
52 De operación	50,447,116	55,109,525
53 Provisiones, agotamiento, amortización	20,966,721	121,348,049
54 Transferencias	714,988	448,000
55 Gasto Social	366,829,621	386,680,386
<b>EXCEDENTE (DÉFICIT) OPERACIONAL</b>	_____	<b>12,809,374</b>
<b>OTROS INGRESOS</b>	<b>113,278,274</b>	<b>107,434,122</b>
48 Otros ingresos	113,278,274	107,434,122
<b>OTROS GASTOS</b>	<b>79,177,191</b>	<b>43,378,016</b>
57 Operaciones interinstitucionales	7,154,549	7,079,209
58 Otros gastos	72,022,642	- 50,457,225
<b>EXCEDENTE (DÉFICIT) DEL EJERCICIO</b>	<b>151,437,402</b>	<b>165,621,612</b>

  
**CARLOS ANDRÉS AMAYA R**  
 Gobernador

  
**ELINA ULLOA SAENZ**  
 Secretaria de Hacienda

  
**JULIAN ANTONIO PIÑA CAMARGO**  
 Contador Publico  
 T.P 174022-T



GOBERNACION DE BOYACA  
 NIT: 891.800.498-1  
 ESTADO DE ACTIVIDAD FINANCIERA, ECONOMICA, SOCIAL Y AMBIENTAL  
 SECTOR CENTRAL  
 DEL 01 DE ENERO AL 30 DE SEPTIEMBRE DE 2016  
 (Cifras en miles de pesos)

CÓDIGO	CONCEPTO	sep-16
		PERIODO
		ACTUAL
<b>INGRESOS OPERACIONALES</b>		<b>881,822,694</b>
41	<b>Ingresos Fiscales</b>	<b>220,160,338</b>
4105	Tributarios	179,492,359
4110	No tributarios	40,730,104
4111	Regalias	19,875
4195	Devoluciones, descuentos, amnistias	92,002
43	<b>Venta de Servicios</b>	-
4305	Servicios educativos	
4395	Devoluciones, rebajas y descuentos en venta de servicios (db)	
44	<b>Transferencias</b>	<b>461,472,368</b>
4408	Transferencias de capital recibidas por participación	356,073,284
4413	Sistema general de regalias	90,622,431
4428	Otras Transferencias	14,776,643
6305	<b>COSTO DE VENTAS</b>	-
	Servicios Educativos	
<b>GASTOS OPERACIONALES</b>		<b>664,286,376</b>
51	<b>De administración</b>	<b>126,327,929</b>
5101	Servicios y Salarios	22,379,187
5102	Contribuciones Imputadas	89,698,276
5103	Contribuciones Efectivas	2,737,546
5104	Aportes Sobre Nomina	797,921
5111	Generales	9,246,306
5120	Impuestos, Contribuciones y Tasas	468,693
52	<b>De operación</b>	<b>50,447,116</b>
5202	Servicios personales	3,276
5204	Contribuciones Efectivas	
5207	Aportes sobre Nomina	
5211	Generales	50,443,840
53	<b>Provisiones, agotamiento, depreciaciones y am</b>	<b>20,968,721</b>
5307	Provision para protección de propiedades	
5314	Provision para Contingencias	20,966,721
54	<b>Transferencias</b>	<b>714,988</b>
5423	Otras Transferencias	714,988
<b>EXCEDENTE (DÉFICIT) OPERACIONAL</b>		<b>117,338,319</b>
55	<b>GASTO SOCIAL</b>	<b>366,829,821</b>
5501	Educación	282,205,913
5502	Salud	55,423,308
5503	Agua potable y saneamiento básico	6,133,877
5504	Vivienda	904,758
5505	Recreación y deporte	5,928,835
5506	Cultura	2,476,118
5507	Desarrollo comunitario	13,758,812
5508	Medio ambiente	
5550	subsidios asignados vivienda	
48	<b>OTROS INGRESOS</b>	<b>113,278,274</b>
4805	Financieros	97,148,108
4807	Utilidad por el método de participación	
4808	Otros ingresos ordinarios	2,531,792
4810	Extraordinarios	1,910,354
4815	Ajuste de ejercicios anteriores	11,688,020




**GOBERNACION DE BOYACA**  
**NIT: 891.800.498-1**  
**ESTADO DE ACTIVIDAD FINANCIERA, ECONOMICA, SOCIAL Y AMBIENTAL**  
**SECTOR CENTRAL**  
**DEL 01 DE ENERO AL 30 DE SEPTIEMBRE DE 2016**  
**(Cifras en miles de pesos)**

<b>67</b>	<b>OPERACIONES INTERINSTITUCIONALES</b>	<u><b>7,164,548</b></u>
5705	Fondos Entregados	7,164,548
<b>58</b>	<b>OTROS GASTOS</b>	<u><b>72,022,642</b></u>
5801	Intereses	4,095,677
5802	Gastos financieros	
5805	Financieros	14,339
5806	Perdida por el metodo de participaci3n	
5808	Otros gastos ordinarios	163,931
5810	Extraordinarios	1,309
5815	Ajustes de ejercicios anteriores	67,747,386
	<b>EXCEDENTE (DÉFICIT) DEL EJERCICIO</b>	<u><b>151,437,402</b></u>

  
**CARLOS ANDRÉS AMAYA R**  
 Gobernador

  
**ELINA ULLOA SAENZ**  
 Secretaria de Hacienda


  
**JULIAN ANTONIO POMA CAMARGO**  
 Contador Publico  
 T.P 174022-T




**GOBERNACIÓN DE BOYACA**  
**NIT: 891.800.498-1**  
**ESTADO DE CAMBIO EN EL PATRIMONIO SECTOR CENTRAL**  
**A 30 DE SEPTIEMBRE DE 2016**  
**(cifras en miles de pesos)**

	<b>VALORES</b>
Saldo del patrimonio a 30 de septiembre de 2015	2,294,859,623
Variaciones Patrimoniales durante el año 2016	<u>10,804,005</u>
Saldo del patrimonio a 30 de septiembre de 2016	2,305,663,628

DETALLES DE LAS VARIACIONES PATRIMONIALES	(AÑO ACTUAL) sep-16	
<b>INCREMENTOS</b>		<b>49,910,633</b>
Capital fiscal	49,910,633	
Resultados del ejercicio		
Superávit por valorización		
Superavit Por el Metodo de Participacion		
Superavit Por Donacion		
Patrimonio Publico Incorporado		
Provisiones Agotamiento y Depreciaciones		
	<u>49,910,633</u>	
<b>DISMINUCIONES</b>		<b>39,106,628</b>
Capital fiscal		
Resultados del ejercicio	12,184,110	
Superávit por valorización	24,785,894	
Superavit Por el Metodo de Participacion		
Superavit Por Donacion		
Patrimonio Publico Incorporado	1,459,100	
Provisiones Agotamiento y Depreciaciones	677,524	
	<u>39,106,628</u>	
<b>PARTIDAS SIN VARIACIÓN</b>		<b>0</b>
<b>TOTAL VARIACION PATRIMONIAL</b>		<u><u>10,804,005</u></u>

  
**CARLOS ANDRÉS AMAYA R**  
 Gobernador

  
**ELINA ULLOA SAENZ**  
 Secretaria de Hacienda

  
**JULIAN ANTONIO PINA CAMARGO**  
 Contador Publico  
 T.P 174022-T

