



**GOBERNACION DE BOYACA**  
**BALANCE GENERAL SECTOR CENTRAL**  
**A 31 DE DICIEMBRE DE 2014**  
(Cifras en miles de pesos)

Código	ACTIVO	PERIODO	PERIODO	Código	PASIVO	Período	PERIODO
		ACTUAL	ANTERIOR			Actual	ANTERIOR
		31-dic-14	31-dic-13			31-dic-14	31-dic-13
		\$	\$			\$	\$
	<b>CORRIENTE (1)</b>	<u>1,691,413,529</u>	<u>1,286,754,250</u>		<b>CORRIENTE (4)</b>	<u>478,759,346</u>	<u>291,285,051</u>
11	Efectivo	471,340,409	284,322,879	21	Depósitos y exigibilidades		
12	Inversiones		4,701,448	22	Deuda pública		
13	Rentas por cobrar	274	129	23	Obligaciones financieras		
14	Deudores	352,527,566	330,753,766	24	Cuentas por pagar	304,710,946	106,816,593
15	Inventarios		-	25	Obligaciones laborales	35,677,310	13,781,834
19	Otros activos	867,545,280	666,976,028	26	Bonos y títulos emitidos		156,530
				27	Pasivos estimados	133,413,170	166,116,703
				29	Otros pasivos	4,957,920	4,413,391
	<b>NO CORRIENTE (2)</b>	<u>1,540,401,270</u>	<u>1,429,321,135</u>		<b>NO CORRIENTE (5)</b>	<u>608,440,583</u>	<u>579,126,934</u>
12	Inversiones	3,732,344	3,796,308	22	Deuda pública	47,704,146	68,529,226
13	Rentas por cobrar	12,269,888	6,936,653	23	Obligaciones financieras	-	-
14	Deudores	4,815,911	2,266,458	24	Cuentas por pagar	-	-
16	Propiedades, planta y equip	85,343,926	70,313,576	25	Obligaciones laborales	-	-
17	Bienes de beneficio y uso pi	1,363,417,142	1,338,450,981	26	Bonos y títulos emitidos	-	-
18	Recursos naturales y del ar	-	-	27	Pasivos estimados	560,736,437	510,597,708
19	Otros activos	70,822,059	7,557,159	29	Otros pasivos		
					<b>TOTAL PASIVO</b>	<u>1,087,199,929</u>	<u>870,411,985</u>
					<b>3 PATRIMONIO (7)</b>	<u>2,144,614,870</u>	<u>1,845,663,400</u>
					31 Hacienda pública	2,144,614,870	1,845,663,400
	<b>TOTAL ACTIVO (3)</b>	<u><u>3,231,814,799</u></u>	<u><u>2,716,075,385</u></u>		<b>TOTAL PASIVO Y PATRIMONIO</b>	<u><u>3,231,814,799</u></u>	<u><u>2,716,075,385</u></u>
					(8)		

**GOBERNACION DE BOYACA**  
**BALANCE GENERAL SECTOR CENTRAL**  
**A 31 DE DICIEMBRE DE 2014**  
**(Cifras en miles de pesos)**

CUENTAS DE ORDEN DEUDORAS	198,508,882	173,419,193	DEUDORAS POR CONTRA	-	198,508,882
81 Derechos Contingentes	121,129,921	98,637,515	89 Deudoras de Control por contra	-	173,419,193
83 Deudoras de Control	77,378,961	74,781,678			
CUENTAS DE ORDEN ACREEDORAS	266,848,981	309,569,510	CUENTAS DE ORDEN ACREEDORAS	-	266,848,981
91 Responsabilidades Conting	209,191,030	212,959,489	99 Responsabilidades Contingente	-	309,569,510
93 Acreedoras de Control	57,657,951	96,610,021			

  
**JUAN CARLOS GRANADOS B.**  
 Gobernador

  
**MARIA ANAYME BARÓN DURÁN**  
 Secretaria de Hacienda

  
**JOSE ALCIBIADES NIETO HERNANDEZ**  
 Contador Publico  
 T.P 37622-T

GOBERNACION DE BOYACA  
NIT:891.800.498-1  
BALANCE GENERAL SECTOR CENTRAL  
A 31 DICIEMBRE DE 2014  
(Cifras en miles de pesos)

CODIGO	ACTIVO	PERIODO	PERIODO	CODIGO	PASIVO	PERIODO	PERIODO
		ACTUAL	ANTERIOR			ACTUAL	ANTERIOR
		31/12/2014	31/12/2013			31/12/2014	31/12/2013
	<b>CORRIENTE</b>	<u>1,691,413,529</u>	<u>1,286,754,250</u>		<b>CORRIENTE</b>	<u>478,759,346</u>	<u>291,285,051</u>
	<b>11 Efectivo</b>	<u>471,340,409</u>	<u>284,322,879</u>		<b>21 Depósitos y exigibilidades</b>		
1105	Caja	-	-	2105	Operaciones de banca central	-	-
1110	Bancos y corporaciones	471,340,409	284,322,879	2110	Operaciones de captación y servicios financieros	-	-
1115	Fondos interbanc.vendidos y pactos de rev.	-	-	2115	Fondos comprados y pactos de recompra	-	-
1120	Fondos en tránsito	-	-				
1125	Fondos especiales	-	-				
	<b>12 Inversiones</b>	<u>-</u>	<u>4,701,448</u>		<b>22 Operaciones de Credito Publico</b>		
1201	De renta fija	-	4,701,447	2208	Operaciones de Credito Publico Interno	-	-
1202	Inversiones administración de liquidez en títulos	-	1				
1207	Inversiones Patrimoniales en Entidades no Cor	-	-				
1208	Inversiones Patrimoniales en Entidades Contr	-	-				
1261	Provision Para Proteccion de Inversiones	-	-				
	<b>13 Rentas por cobrar</b>	<u>274</u>	<u>129</u>		<b>23 Obligaciones financieras</b>		
1305	Vigencia actual	274	129	2302	Creditos obtenidos	-	-
1310	Vigencia anterior	-	-	2310	Obligaciones financieras del exterior	-	-
	<b>14 Deudores</b>	<u>352,527,566</u>	<u>330,753,766</u>		<b>24 Cuentas por pagar</b>	<u>304,710,946</u>	<u>106,816,593</u>
1401	Cuentas por cobrar	69,396,955	31,987,529	2401	Adquisicion de Bienes y Servicios	11,844,900	9,086,870
1406	Venta de Bienes	-	-	2403	Transferencias Por Pagar	233,572	1
1407	Prestacion de Servicios	-	-	2422	Intereses Por Pagar	564,702	765,680
1409	Servicios de Salud	-	-	2425	Acreedores	5,231,592	7,753,898
1413	Trasferencias Por Cobrar	4,580,637	7,168,017	2436	Retención en la fuente e impuesto de timbre	1,150,806	748,929
1416	Prestamos Gubernamentales Otorgados	-	-	2440	Impuestos Contribuciones y Tasas	-	1
1420	Avances y Anticipos Entregados	22,764,877	9,569,184	2445	Impuesto al Valor Agregado Iva	14,321	12,779
1422	Anticipos Entregados	-	-	2450	Avances y Anticipos Recibidos	38,281,637	56,235,791
1424	Recursos entregados en admon	162,310,713	180,869,099	2453	Recursos Recibidos en Administracion	243,310,933	25,487,781
1425	Depositos Entregados en Garantia	43,617,180	50,509,061	2455	Depositos Recibidos en Garantia	-	-
1470	Otros Deudores	49,857,204	50,650,876	2460	Creditos Judiciales	109,005	866,715
1475	Deudas de Dificil Recaudado	-	-	2480	administracion y prestacion de servicio:	3,969,478	5,858,148
1480	Provision Para Deudores (CR)	-	-				
					<b>25 Obligaciones laborales</b>	<u>35,677,310</u>	<u>13,781,834</u>

GOBERNACION DE BOYACA  
NIT:891.800.498-1  
BALANCE GENERAL SECTOR CENTRAL  
A 31 DICIEMBRE DE 2014  
(Cifras en miles de pesos)

CODIGO	PERIODO ACTUAL 31/12/2014	PERIODO ANTERIOR 31/12/2013	CODIGO	PERIODO ACTUAL 31/12/2014	PERIODO ANTERIOR 31/12/2013
<b>19 Otros activos</b>	<b>867,545,280</b>	<b>666,976,028</b>	2505 Salarios y prestaciones sociales	35,072,750	13,186,379
1901 Reserva Financiera Actuarial	867,108,752	666,026,314	2510 Pensiones por pagar	604,560	595,455
1905 Bienes y Servicios Pagados Por Anticipado			2570 Seguridad Social en Pensiones	-	-
1910 Cargos Diferidos	436,528	949,714			
1915 Obras y Mejoras en Propiedad Ajena			26 Otros bonos y titulos	-	156,530
1943 Amortiz. de bienes adquiridos en leasing			2625 pensionales	-	156,530
1945 Capital garantia otorgado					
1950 Responsabilidades			<b>27 Pasivos estimados</b>	<b>133,413,170</b>	<b>166,116,703</b>
1955 Provisión para responsabilidades			2705 Provisión para obligaciones fiscales	-	-
1960 Bienes de arte y cultura			2710 Provisión para contingencias	133,413,169	166,116,703
1965 Provisión de bienes de arte y cultura			2715 Provisión para prestaciones sociales	1	-
1970 Intangibles			2720 Pensiones de jubilación		
1975 Amortización acumulada de intangibles					
1996 Bienes y derechos en investigacion admitiva			<b>29 Otros pasivos</b>	<b>4,957,920</b>	<b>4,413,391</b>
1999 Valorizaciones			2905 Recaudos a favor de terceros	4,954,822	4,401,498
			2910 Ingresos recibidos por anticipado	3,098	11,893
			2915 Créditos deiferidos		
<b>Saldo neto de consolidación en cuentas de balance (CR) *</b>			2920 Capital garantia emitido	-	-
<b>NO CORRIENTE</b>	<b>1,540,401,270</b>	<b>1,429,321,135</b>	<b>NO CORRIENTE</b>	<b>608,440,583</b>	<b>579,126,934</b>
<b>12 Inversiones</b>	<b>3,732,344</b>	<b>3,796,308</b>	<b>22 Deuda pública</b>	<b>47,704,146</b>	<b>68,529,226</b>
1207 Inversiones Patrimoniales en Entidades no Cor	3,776,917	3,796,308	2208 Interna	47,704,146	68,529,226
1208 Inversiones Patrimoniales en Entidades Contr			2210 Externa		
1216 De renta variable en empresas privadas					
1280 Provision Para Proteccion de Inversiones	44,573				
			<b>23 Obligaciones financieras</b>		
<b>13 Rentas por cobrar</b>	<b>12,269,888</b>	<b>6,936,653</b>	2302 Creditos Obtenidos		
1310 Vigencia anterior	12,269,888	6,936,653	2310 Obligaciones financieras del exterior		
1315 Dificil recaudo					
1380 Provisión para rentas por cobrar					
<b>14 Deudores</b>	<b>4,815,911</b>	<b>2,266,458</b>	<b>24 Cuentas por pagar</b>		
1405 Regalias		382,440	2401 Proveedores nacionales		
1406 Venta de Bienes	1,038,873	1,038,873	2406 Proveedores del exterior		
1416 Prestamos Gubernamentales Otorgados	955,556	1,175,556	2410 Contratistas		
1470 Otros Deudores	211,127	50,422	2435 Gastos financieros por pagar		
1475 Deudas de Dificil Recaudo	2,610,355	2,610,355	2437 Retención imp.de ind. y cio. por pagar		
1480 Provision Para Deudores (CR)		2,991,188			

GOBERNACION DE BOYACA  
NIT:891.800.498-1  
BALANCE GENERAL SECTOR CENTRAL  
A 31 DICIEMBRE DE 2014  
(Cifras en miles de pesos)

CODIGO	PERIODO ACTUAL 31/12/2014	PERIODO ANTERIOR 31/12/2013	CODIGO	PERIODO ACTUAL 31/12/2014	PERIODO ANTERIOR 31/12/2013
<b>16 Propiedades, planta y equipo</b>	<b>85,343,926</b>	<b>70,313,576</b>	2440 Impuestos, contribuciones y tasas por pagar		
1605 Terrenos	21,040,656	20,296,456	2445 Impuesto al valor agregado		
1610 Semovientes	-	2	2450 Avances y anticipos recibidos		
1615 Construcciones en curso	-	1	2455 Depósitos recibidos de terceros		
1635 Bienes muebles en bodega	6,169	3,050,222			
1637 Propiedades, planta y equipo no Explotados	19,398,731	19,575,027			
1640 Edificaciones	16,799,619	17,672,191	<b>25 Obligaciones laborales</b>		
1643 Vías de comunicación y acceso		-	2505 Salarios y prestaciones sociales		
1645 Plantas y ductos	50,902	50,902	2510 Pensiones por pagar		
1650 Redes, líneas y cables	15,465	15,465			
1655 Maquinaria y equipo	16,355,592	3,445,080	<b>26 Bonos y títulos emitidos</b>		
1660 Equipo médico y científico	1,487,193	1,487,334	2605 Títulos de regulación monetaria y cambiaria		
1665 Muebles, enseres y equipos de oficina	2,434,170	2,165,211	2610 Bonos		
1670 Equipos de comunicación y computación	6,379,244	6,042,472	2615 Bonos y títulos pensionales		
1675 Equipo de transporte, tracción y elevac.	20,730,144	12,961,246	2620 Títulos emitidos por el tesoro nacional		
1680 Equipo de comedor, cocina, desp. y hotele.	60,477	59,412	2690 Otros bonos y títulos emitidos		
1685 Depreciación acumulada	- 18,702,836	- 16,507,445			
1686 Amortización acumulada			<b>27 Pasivos estimados</b>	<b>560,736,437</b>	<b>510,597,708</b>
1695 Provision Para Proteccion de Propiedades Plar	- 711,600		2705 Provisión para obligaciones fiscales		
			2710 Provisión para contingencias		
<b>17 Bienes de beneficio y uso público</b>	<b>1,363,417,142</b>	<b>1,338,450,981</b>	2720 Pensiones de jubilación	560,736,437	510,597,708
1704 Materiales en tránsito			2721 Provisión para bonos pensionales		
1705 Bienes de benef. y uso público en const.			2790 Provisiones diversas		
1710 Bienes de uso público	1,405,991,689	1,351,726,399			
1715 Bienes históricos y culturales	16,008,441	16,008,441	<b>29 Otros Pasivos</b>		
1785 Amort. acum. de bienes de uso público	- 58,582,988	- 29,283,859	2905 Recaudos a favor de terceros		
			2910 Ingresos recibidos por anticipado		
<b>18 Recursos naturales y del ambiente</b>			2915 Créditos diferidos		
1804 Recursos renovables en conservacion			2920 Capital garantia emitido		
1810 Recursos naturales renovables					
1815 Amort. acum. de recursos renovables			<b>TOTAL PASIVO</b>	<b>1,087,199,929</b>	<b>870,411,985</b>

**GOBERNACION DE BOYACA**  
**NIT:891.800.498-1**  
**BALANCE GENERAL SECTOR CENTRAL**  
A 31 DICIEMBRE DE 2014  
(Cifras en miles de pesos)

CODIGO	PERIODO	PERIODO	CODIGO	PERIODO	PERIODO
	ACTUAL	ANTERIOR		ACTUAL	ANTERIOR
	31/12/2014	31/12/2013		31/12/2014	31/12/2013
	<u>70,822,059</u>	<u>7,557,159</u>	<b>PATRIMONIO</b>	<u>2,144,614,870</u>	<u>1,845,663,400</u>
19 Otros activos					
1901 Reserva financiera actuarial					
1905 Gastos pagados por anticipado					
1910 Cargos diferidos			31 Hacienda pública	<u>2,144,614,870</u>	<u>1,845,663,400</u>
1915 Obras y mejoras en propiedad ajena			3105 Capital fiscal	1,841,377,730	1,719,296,793
1920 Bienes entregados a terceros	2,875,357	2,699,109	3110 Resultados del ejercicio	204,384,667	151,248,304
1925 Amort. de bienes entregados a terceros	- 1,826,212	- 1,714,116	3115 Superávit por valorización	68,187,155	5,115,011
1926 Bienes en proceso de titularización			3117 Superavit Por el Metodo de Participac	-	-
1930 Bienes recibidos en dación de pago			3120 Superavit Por Donacion	22,753	22,753
1935 Prov. bienes recib. en dación de pago			3125 Patrimonio Publico Incorporado	63,953,933	1,011,351
1940 Activos adq. de instituciones inscritas			3128 Provisiones Agotamiento y Depreciatio -	33,311,368	- 31,030,812
1950 Responsabilidades					
1960 Bienes de Arte y Cultura	1,203,865	980,911			
1970 Intangibles	1,233,399	1,181,415			
1975 Amortizacion Acumulada Intangibles (CR)	- 851,505	- 705,171			
1999 Valorizaciones	68,187,155	5,115,011			
<b>TOTAL ACTIVO</b>	<u><b>3,231,814,799</b></u>	<u><b>2,716,075,385</b></u>	<b>TOTAL PASIVO Y PATRIMONIO</b>	<u><b>3,231,814,799</b></u>	<u><b>2,716,075,385</b></u>
<b>CUENTAS DE ORDEN DEUDORAS</b>					
<b>Cuentas de Orden Deudoras</b>	<u><b>198,508,882</b></u>	<u><b>173,419,193</b></u>	89 Deudoras por Contra	- 198,508,882	- 173,419,193
<b>81 Derechos Contingentes</b>	<u><b>121,129,921</b></u>	<u><b>98,637,515</b></u>			
8120 Litigios y Demandas	90,206,798	91,800,922	8905 Derechos Contingentes por Contr	- 121,129,923	- 98,637,515
8190 Derechos Contingentes	30,923,123	6,836,593	8915 Deudoras de Control por contr	- 77,378,959	- 74,781,678
<b>83 Deudoras de Control</b>	<u><b>77,378,961</b></u>	<u><b>74,781,678</b></u>			
8301 Bienes Entregados en Custodia					
8315 Activos Totalmente Depreciados	18,673,198	22,360,195	<b>9 CUENTAS DE ORDEN ACREEDORAS</b>	<u>266,848,981</u>	<u>309,569,510</u>
8347 Bienes Entregados a Terceros	1,913,279	1,913,279	<b>91 Responsabilidades contingentes</b>	<u>209,191,030</u>	<u>212,959,489</u>
8355 Ejecucion de proyectos de inversión	13,693,357	9,741,845	9120 Litigios y Demandas	52,983,545	78,124,172
8361 Responsabilidades en proceso	18,011	18,011	9190 Otras Responsabilidades	156,207,485	134,835,317
8390 Otras Cuentas Deudoras de Control	43,081,116	40,748,348	<b>93 Acreedoras de Control</b>	<u>57,657,951</u>	<u>96,610,021</u>
<b>99 Acreedoras Por Contra (DB)</b>	<u><b>- 266,848,981</b></u>	<u><b>- 309,569,510</b></u>	9301 Bienes y derechos recibidos en garanti:	266,240	266,240
9905 Responsabilidades Contingentes por Contra	- 209,191,028	- 212,959,489	9308 recursos administrados en nombre de t	4,970,454	9,983,024
9915 Acreedoras de Control por Contr (DB)	- 57,657,953	- 96,610,021	9346 Bienes Recibidos de Terceros	136,676	136,676
			9350 Prestamos por recibir	534,768	534,768
			9390 Otras Cuentas Acreedoras de Control	51,749,813	85,689,313


JUAN CARLOS GRANADOS B.  
Gobernador


MARIA ANAYME BARON DURAN  
Secretaria de Hacienda

JOSE ALCIBIADES NIETO HERNANDEZ  
Contador Publico  
T.P 37622-T

**GOBERNACION DE BOYACA**  
**ESTADO DE ACTIVIDAD FINANCIERA, ECONOMICA, SOCIAL Y AMBIENTAL SECTOR CENTRAL**  
**A 31 DE DICIEMBRE DE 2014**  
(Cifras en miles de pesos)

Código Cuentas	dic-14 PERIODO ACTUAL	dic-13 PERIODO ANTERIOR
<b>INGRESOS OPERACIONALES</b>	<u><b>920,953,709</b></u>	<u><b>760,563,392</b></u>
41 Ingresos fiscales	266,925,898	231,129,293
43 Venta de servicios	-	-
44 Transferencias	654,027,811	529,434,099
<b>COSTO DE VENTAS</b>	<u><b>-</b></u>	<u><b>-</b></u>
63 Costo de Venta de Servicio	-	-
<b>GASTOS OPERACIONALES</b>	<u><b>794,152,421</b></u>	<u><b>684,408,248</b></u>
51 De administración	101,331,580	82,207,395
52 De operación	79,681,299	63,877,204
53 Provisiones, agotamiento, amortización	38,397,254	14,534,578
54 Transferencias	-	-
55 Gasto Social	566,080,411	515,412,636
57 Operaciones interinstitucionales	8,661,877	8,376,435
<b>EXCEDENTE (DÉFICIT) OPERACIONAL</b>	<u><b>126,801,288</b></u>	<u><b>76,155,144</b></u>
<b>OTROS INGRESOS</b>	<u><b>87,908,930</b></u>	<u><b>94,902,225</b></u>
48 Otros ingresos	87,908,930	94,902,225
<b>SALDO NETO DE CONSOLIDACIÓN EN CUENTAS DE RESULTADO (DB) (6) *</b>		
<b>OTROS GASTOS</b>	<u><b>10,325,551</b></u>	<u><b>19,809,065</b></u>
58 Otros gastos	10,325,551	19,809,065
<b>EXCEDENTE (DÉFICIT) DEL EJERCICIO</b>	<u><u><b>204,384,667</b></u></u>	<u><u><b>151,248,304</b></u></u>

  
**JUAN CARLOS GRANADOS B.**  
Gobernador

  
**MARIA ANAYME BARÓN DURÁN**  
Secretaria de Hacienda

  
**JOSE ALCIBIADES NIETO HERNANDEZ**  
Contador Publico  
T.P 37622-T


GOBERNACION DE BOYACA  
 NIT: 891.800.498-1  
 ESTADO DE ACTIVIDAD FINANCIERA, ECONOMICA, SOCIAL Y AMBIENTAL  
 SECTOR CENTRAL  
 DEL 01 DE ENERO AL 31 DE DICIEMBRE DE 2014  
 (Cifras en miles de pesos)


CÓDIGO	CONCEPTO	PERIODO DIC /2014
	<b>INGRESOS OPERACIONALES</b>	<b>920,953,709</b>
41	<b>Ingresos Fiscales</b>	<b>266,925,898</b>
4105	Tributarios	206,559,083
4110	No tributarios	59,683,315
4111	<b>Regalias</b>	969,925
4195	Devoluciones, descuentos, amnistias	286,425
43	<b>Venta de Servicios</b>	<b>-</b>
4305	Servicios educativos	
4395	Devoluciones, rebajas y descuentos en venta de servicios (db)	
44	<b>Transferencias</b>	<b>654,027,811</b>
4408	Sistema general de Participaciones	447,832,151
4413	Sistema nacional de regalias	106,995,888
4428	otras transferencias	99,199,772
6305	<b>COSTO DE VENTAS</b>	<b>-</b>
	Servicios Educativos	
	<b>GASTOS OPERACIONALES</b>	<b>794,152,421</b>
51	<b>De administración</b>	<b>101,331,580</b>
5101	Servicios y Salarios	25,283,823
5102	Contribuciones Imputadas	51,628,134
5103	Contribuciones Efectivas	7,170,616
5104	Aportes Sobre Nomina	1,052,908
5111	Generales	15,383,068
5120	Impuestos, Contribuciones y Tasas	813,031
52	<b>De operación</b>	<b>79,681,299</b>
5202	Servicios personales	72,623
5204	Contribuciones Efectivas	-
5207	Aportes sobre Nomina	-
5211	Generales	79,608,676
53	<b>Provisiones, agotamiento, depreciaciones y amortizaci</b>	<b>38,397,254</b>
5304	provisión para deudores	
5307	para planta y equipo	
5314	Provision para Contingencias	38,397,254
	<b>EXCEDENTE (DÉFICIT) OPERACIONAL</b>	<b>126,801,288</b>
55	<b>GASTO SOCIAL</b>	<b>566,080,411</b>
5501	Educacion	404,073,861
5502	Salud	95,239,447
5503	Agua potable y saneamiento basico	14,314,816
5504	Vivienda	1,213,813
5505	Recreacion y deporte	1,543,492
5506	Cultura	10,797,689
5507	Desarrollo comunitario	38,897,293
5508	Medio Ambiente	
5550	Subsidios asignados	
48	<b>OTROS INGRESOS</b>	<b>87,908,930</b>
4805	Financieros	65,297,170
4807	Utilidad por metodo de participación	230,686
4808	Otros ingresos ordinarios	3,484,623
4810	Extraordinarios	1,416,013
4815	Ajuste de ejercicios anteriores	17,480,438




GOBERNACION DE BOYACA  
 NIT: 891.800.498-1  
 ESTADO DE ACTIVIDAD FINANCIERA, ECONOMICA, SOCIAL Y AMBIENTAL  
 SECTOR CENTRAL  
 DEL 01 DE ENERO AL 31 DE DICIEMBRE DE 2014  
 (Cifras en miles de pesos)

		<u>8,661,877</u>
57	<b>OPERACIONES INTERINSTITUCIONALES</b>	
5705	Fondos Entregados	8,661,877
58	<b>OTROS GASTOS</b>	<u>10,325,551</u>
5801	Intereses	4,163,724
5802	Gastos financieros	
5805	Financieros	440,327
5806	Perdida por el metodo de participación	427,245
5808	Otros gastos ordinarios	4,787
5810	Extraordinarios	100,807
5815	Ajustes de ejercicios anteriores	<u>5,188,661</u>
	<b>EXCEDENTE (DÉFICIT) DEL EJERCICIO</b>	<u><u>204,384,667</u></u>

  
 JUAN CARLOS GRANADOS B.  
 Gobernador

  
 MARIA ANAYME BARÓN DURÁN  
 Secretaria de Hacienda

  
 JOSE ALCIBIADES NIETO HERNANDEZ  
 Contador Publico  
 T.P 37622-T

GOBERNACIÓN DE BOYACA  
 NIT: 891.800.498-1  
 ESTADO DE CAMBIO EN EL PATRIMONIO SECTOR CENTRAL  
 A 31 DE DICIEMBRE DE 2014  
 (cifras en miles de pesos)

	<b>VALORES</b>
Saldo del patrimonio a 31 de diciembre 2013	1,845,663,400
Variaciones Patrimoniales durante el año 2014	<u>298,951,470</u>
Saldo del patrimonio a 31 de diciembre 2014	<u>2,144,614,870</u>

DETALLES DE LAS VARIACIONES PATRIMONIALES	(AÑO ACTUAL) 2014	
<b>INCREMENTOS</b>		<b>301,232,026</b>
Capital fiscal	122,080,937	
Resultados del ejercicio	53,136,363	
Superávit por valorización	63,072,144	
Superavit Por el Metodo de Participacion		
Superavit Por Donacion		
Patrimonio Publico Incorporado	62,942,582	
Provisiones Agotamiento y Depreciaciones		
	<u>301,232,026</u>	
<b>DISMINUCIONES</b>		<b>2,280,556</b>
Capital fiscal		
Resultados del ejercicio		
Superávit por valorización		
Superavit Por el Metodo de Participacion		
Superavit Por Donacion		
Patrimonio Publico Incorporado		
Provisiones Agotamiento y Depreciaciones	2,280,556	
	<u>2,280,556</u>	
<b>PARTIDAS SIN VARIACIÓN</b>		<b>0</b>
<b>TOTAL VARIACION PATRIMONIAL</b>		<u><u>298,951,470</u></u>

  
 JUAN CARLOS GRANADOS B.  
 Gobernador

  
 MARIA ANAYME BARÓN DURÁN  
 Secretaria de Hacienda

  
 JOSE ALCIBIADES NIETO HERNANDEZ  
 Contador Publico  
 T.P 37622-T