

**GOBERNACION DE BOYACA**  
**BALANCE GENERAL SECTOR CENTRAL**  
**A 31 DE MARZO DE 2014**  
**(Cifras en miles de pesos)**

Código	ACTIVO	PERIODO ACTUAL 31-Mar-14 \$	PERIODO ANTERIOR 31-Mar-13 \$	Códig.	PASIVO	PERIODO ACTUAL 31-Mar-14 \$	PERIODO ANTERIOR 31-Mar-13 \$
	<b>CORRIENTE (1)</b>	<u>1,556,255,304</u>	<u>1,295,010,617</u>		<b>CORRIENTE (4)</b>	<u>454,510,747</u>	<u>339,981,200</u>
11	Efectivo	487,399,746	355,424,138	21	Depósitos y exigibilidades		
12	Inversiones	4,701,447	4,480,002	22	Deuda pública		
13	Rentas por cobrar	101	13,924,453	23	Obligaciones financieras		
14	Deudores	366,793,583	292,167,624	24	Cuentas por pagar	278,742,927	92,208,564
15	Inventarios		-	25	Obligaciones laborales	406,495	16,749,289
19	Otros activos	697,360,427	629,014,400	26	Bonos y títulos emitidos	103,152	
	Saldo neto de consolidación en cuentas de balance (CR) *			27	Pasivos estimados	168,007,685	221,169,877
				29	Otros pasivos	7,250,488	9,853,470
	<b>NO CORRIENTE (2)</b>	<u>1,488,262,379</u>	<u>1,489,496,734</u>		<b>NO CORRIENTE (5)</b>	<u>667,249,537</u>	<u>569,817,406</u>
12	Inversiones	3,886,559	3,713,655	22	Deuda pública	65,060,793	85,579,434
13	Rentas por cobrar	5,860,105	6,388,629	23	Obligaciones financieras		
14	Deudores	2,265,943	2,957,398	24	Cuentas por pagar		
16	Propiedades, planta y equip	67,747,246	82,948,306	25	Obligaciones laborales		
17	Bienes de beneficio y uso pi	1,338,450,981	1,365,158,155	26	Bonos y títulos emitidos		
18	Recursos naturales y del ambiente			27	Pasivos estimados	602,188,744	484,237,972
19	Otros activos	70,051,545	28,330,591	29	Otros pasivos		
	Saldo neto de consolidación en cuentas de balance (CR) *				<b>TOTAL PASIVO</b>	<u>1,121,760,284</u>	<u>909,798,606</u>
					<b>3 PATRIMONIO (7)</b>	<u>1,922,757,399</u>	<u>1,874,708,745</u>
				31	Hacienda pública	1,908,791,242	1,771,131,618
				31	utilidad del ejercicio	13,966,157	103,577,127
	<b>TOTAL ACTIVO (3)</b>	<u><u>3,044,517,683</u></u>	<u><u>2,784,507,351</u></u>		<b>TOTAL PASIVO Y PATRIMONIO (8)</b>	<u><u>3,044,517,683</u></u>	<u><u>2,784,507,351</u></u>

**GOBERNACION DE BOYACA**  
**BALANCE GENERAL SECTOR CENTRAL**  
**A 31 DE MARZO DE 2014**  
(Cifras en miles de pesos)

CUENTAS DE ORDEN DEUDORAS	219,886,494	145,311,817	DEUDORAS POR CONTRA	- 219,886,494	145,311,817
81 Derechos Contingentes	144,630,943	99,078,221	89 Deudoras de Control por contra	- 219,886,494	145,311,817
83 Deudoras de Control	75,255,551	46,233,596			
CUENTAS DE ORDEN ACREEDORAS	772,986,857	306,072,303	CUENTAS DE ORDEN ACREEDORAS	- 772,986,857	306,072,303
91 Responsabilidades Conting	715,030,609	260,680,062	99 Responsabilidades Contingente	- 772,986,857	306,072,303
93 Acreedoras de Control	57,956,248	45,392,241			

  
**JUAN CARLOS GRANADOS B**  
Gobernador del Departamento

  
**MARIA ANAYME BARÓN DURAN**  
Secretaria de Hacienda

  
**JOSE ALCIBIADES NIETO HERNANDEZ**  
Contador Publico  
T.P 37622-T

GOBERNACION DE BOYACA  
NIT:891.800.498-1  
BALANCE GENERAL SECTOR CENTRAL  
A 31 DE MARZO DE 2014  
(Cifras en miles de pesos)

Código	ACTIVO	PERIODO ACTUAL	PERIODO ANTERIOR	Código	PASIVO	PERIODO ACTUAL	PERIODO ANTERIOR
		31-Mar-14	31-Mar-13			31-Mar-14	31-Mar-13
	<b>CORRIENTE</b>	<b>1,556,255,304</b>	<b>1,295,010,617</b>		<b>CORRIENTE</b>	<b>454,510,747</b>	<b>339,981,200</b>
11	<b>Efectivo</b>	<b>487,399,746</b>	<b>355,424,138</b>	21	<b>Depósitos y exigibilidades</b>		
1105	Caja	26,800	30,359	2105	Operaciones de banca c		
1110	Bancos y corporaciones	487,372,946	355,393,779	2110	Operaciones de captació financieros	-	-
1115	Fondos interbanc.vendidos y pact	-	-	2115	Fondos comprados y pac	-	-
1120	Fondos en tránsito	-	-				
1125	Fondos especiales	-	-				
12	<b>Inversiones</b>	<b>4,701,447</b>	<b>4,480,002</b>	22	<b>Operaciones de Credito Publico</b>		
1201	De renta fija	4,701,447	4,480,001	2208	Operaciones de Credito I	-	-
1202	inversiones titulos participativos	-	1				
1207	Inversiones Patrimoniales en Enti	-	-				
1208	Inversiones Patrimoniales en Enti	-	-				
1261	Provision Para Proteccion de Inve	-	-				
13	<b>Rentas por cobrar</b>	<b>101</b>	<b>13,924,453</b>	23	<b>Obligaciones financieras</b>		
1305	Vigencia actual		13,924,453	2302	Creditos obtenidos	-	-
1310	Vigencia anterior	101		2310	Obligaciones financieras del exterior		
1315	Dificil recaudo						
1380	Provisión para rentas por cobrar						
14	<b>Deudores</b>	<b>366,793,583</b>	<b>292,167,624</b>	24	<b>Cuentas por pagar</b>	<b>278,742,927</b>	<b>92,208,564</b>
1401	Cuentas por cobrar	34,432,888	21,093,173	2401	Adquisicion de Bienes y	9,555,946	3,854,111
1406	Venta de Bienes	-		2403	Transferencias Por Paga	578,164	
1407	Prestacion de Servicios	-	14,405	2422	Intereses Por Pagar	785,991	1,154,334
1409	Servicios de Salud	-		2425	Acreedores	11,795,728	10,613,871
1413	Trasferencias Por Cobrar	29,277,679	11,839,977	2436	Retención en la fuente e imp	188,326	268,282
1416	Prestamos Gubernamentales Oto	-		2440	Impuestos Contribucione	1	7,804
1420	Avances y Anticipos Entregados	13,481,488	15,560,620	2445	Impuesto al Valor Agreg	7,463	7,245
1422	Anticipos o avances entregados	-		2450	Avances y Anticipos Rec	227,666,359	50,286,526
1424	recursos entregados en admon	182,601,084	188,612,437	2453	Recursos Recibidos en /	24,254,330	23,402,867
1425	Depositos Entregados en Garanti	56,214,949	49,980,960	2455	Depositos Recibidos en /	-	-
1470	Otros Deudores	50,785,495	5,066,052	2460	Creditos Judiciales	629,995	119,391
1475	Deudas de Dificil Recaudo			2480	administracion y prestaci	3,280,624	2,494,133
1480	Provision Para Deudores (CR)						
				25	<b>Obligaciones laborales</b>	<b>406,495</b>	<b>16,749,289</b>



**GOBERNACION DE BOYACA**  
**NIT:891.800.498-1**  
**BALANCE GENERAL SECTOR CENTRAL**  
**A 31 DE MARZO DE 2014**  
**(Cifras en miles de pesos)**

<b>19 Otros activos</b>	<b>697,360,427</b>	<b>629,014,400</b>	2505 Salarios y prestaciones	121,055	11,524,879
1901 Reserva Financiera Actuarial	696,969,360	627,351,944	2510 Pensiones por pagar	285,440	5,224,410
1905 Bienes y Servicios Pagados Por A	-	274	2570 Seguridad Social en Pensiones		-
1910 Cargos Diferidos	391,067	580,308			
1915 Obras y Mejoras en Propiedad Ajena		1,081,874	<b>26 OTROS BONOS</b>	<b>103,152</b>	<b>0</b>
1943 Amortiz. de bienes adquiridos en leasing			2625 Bonos pensionales	103,152	-
1945 Capital garantía otorgado	-	-			
1950 Responsabilidades	-	-			
1955 Provisión para responsabilidades	-	-	<b>27 Pasivos estimados</b>	<b>168,007,685</b>	<b>221,169,877</b>
1960 Bienes de arte y cultura	-	-	2705 Provisión para obligaciones fiscales		
1965 Provisión de bienes de arte y cult	-	-	2710 Provisión para contingen	138,623,614	177,548,032
1970 Intangibles	-	-	2715 Provisión para prestaci	29,384,071	43,621,845
1975 Amortización acumulada de intan	-	-	2720 Pensiones de jubilación		
1996 Bienes y derechos en investigac	-	-	2725 Provisión para seguros		
1999 Valorizaciones	-	-	2790 Provisiones diversas		
<b>Saldo neto de consolidación en cuentas de balance (CR) *</b>			<b>29 Otros pasivos</b>	<b>7,250,488</b>	<b>9,853,470</b>
<b>NO CORRIENTE</b>	<b>1,488,262,379</b>	<b>1,489,496,734</b>	2905 Recaudos a favor de terc	6,928,303	9,505,862
<b>12 Inversiones</b>	<b>3,886,559</b>	<b>3,713,655</b>	2910 Ingresos recibidos por ar	322,185	347,608
1207 Inversiones Patrimoniales en Enti	3,886,559	3,713,655	2915 Créditos diferidos	-	-
1208 Inversiones Patrimoniales en Enti	-	161,164	2920 Capital garantía emitido	-	-
1216 De renta variable en empresas pri	-	-	<b>NO CORRIENTE</b>	<b>667,249,537</b>	<b>569,817,406</b>
1280 Provision Para Proteccion de Inve	-	161,164	<b>22 Deuda pública</b>	<b>65,060,793</b>	<b>85,579,434</b>
<b>13 Rentas por cobrar</b>	<b>5,860,105</b>	<b>6,388,629</b>	2208 Interna	65,060,793	85,579,434
1310 Vigencia anterior	5,860,105	6,388,629	2210 Externa		
1315 Dificil recaudo			<b>23 Obligaciones financieras</b>		
1380 Provisión para rentas por cobrar			2302 Creditos Obtenidos		
<b>14 Deudores</b>	<b>2,265,943</b>	<b>2,957,398</b>	2310 Obligaciones financieras del exterior		
1405 Regalías	382,440	505,702	<b>24 Cuentas por pagar</b>		
1406 Venta de Bienes	1,038,873	1,038,873	2401 Proveedores nacionales		
1409 Servicios de Salud	-	-	2406 Proveedores del exterior		
1416 Prestamos Gubernamentales Oto	1,175,556	1,540,000	2410 Contratistas		
1470 Otros Deudores	49,906	20,414	2435 Gastos financieros por pagar		
1475 Deudas de Dificil Recaudo	2,610,355	72,587,745	2437 Retención imp.de ind. y cio. por pagar		
1480 Provision Para Deudores (CR)	2,991,187	72,735,336			

GOBERNACION DE BOYACA  
NIT:891.800.498-1  
BALANCE GENERAL SECTOR CENTRAL  
A 31 DE MARZO DE 2014  
(Cifras en miles de pesos)

<b>16 Propiedades, planta y equipo</b>	<b>67,747,246</b>	<b>82,948,306</b>	
1605 Terrenos	21,040,656	19,855,831	2440 Impuestos, contribuciones y tasas por pagar
1610 Semovientes	2	561,566	2445 Impuesto al valor agregado
1615 Construcciones en curso	-	49,387	2450 Avances y anticipos recibidos
1635 Bienes muebles en bodega	394,417	2,298,687	2455 Depósitos recibidos de terceros
1637 Propiedades, planta y equipo no E	19,580,353	19,736,376	
1640 Edificaciones	17,672,191	20,921,166	
1643 Vías de comunicación y acceso	-	-	<b>25 Obligaciones laborales</b>
1645 Plantas y ductos	50,902	80,860	2505 Salarios y prestaciones sociales
1650 Redes, líneas y cables	15,465	70,120	2510 Pensiones por pagar
1655 Maquinaria y equipo	3,444,230	16,893,752	
1660 Equipo médico y científico	1,489,320	4,403,208	<b>26 Bonos y títulos emitidos</b>
1665 Muebles, enseres y equipos de of	2,233,724	10,969,196	2605 Títulos de regulación mo
1670 Equipos de comunicación y comp	6,037,756	22,463,147	2610 Bonos
1675 Equipo de transporte, tracción y e	12,961,246	8,665,706	2615 Bonos y títulos pensionales
1680 Equipo de comedor, cocina, desp	59,412	607,708	2620 Títulos emitidos por el te
1685 Depreciación acumulada	17,214,278	43,393,927	2690 Otros bonos y títulos emitidos
1686 Amortización acumulada	-	119,150	
1695 Provision Para Proteccion de Proj	18,150	1,115,327	
			<b>27 Pasivos estimados</b>
			2705 Provisión para obligacion
<b>17 Bienes de beneficio y uso públ</b>	<b>1,338,450,981</b>	<b>1,365,158,155</b>	2710 Provisión para contingencias
1704 Materiales en tránsito	-	-	2720 Pensiones de jubilación
1705 Bienes de benef. y uso público en	-	-	2721 Provisión para bonos per
1710 Bienes de uso público	1,351,726,399	1,351,726,399	2790 Provisiones diversas
1715 Bienes históricos y culturales	16,008,441	15,807,866	
1785 Amort. acum. de bienes de uso pt	29,283,859	2,376,110	<b>29 Otros Pasivos</b>
			2905 Recaudos a favor de terceros
<b>18 Recursos naturales y del ambiente</b>			2910 Ingresos recibidos por anticipado
1804 Recursos renovables en conservacion			2915 Créditos diferidos
1810 Recursos naturales renovables			2920 Capital garantía emitido
1815 Amort. acum. de recursos renovables			
			<b>TOTAL PASIVO</b>
			<b>1,121,760,284</b>
			<b>909,798,606</b>





**GOBERNACION DE BOYACA**  
**NIT:891.800.498-1**  
**BALANCE GENERAL SECTOR CENTRAL**  
**A 31 DE MARZO DE 2014**  
**(Cifras en miles de pesos)**

19 Otros activos	70,051,545	28,330,591	PATRIMONIO	1,922,757,399	1,874,708,745
1901 Reserva financiera actuarial	-	-			
1905 Gastos pagados por anticipado	-	-			
1910 Cargos diferidos	-	-			
1915 Obras y mejoras en propiedad ajena	-	-			
1920 Bienes entregados a terceros	2,699,109	1,109,489			
1925 Amort. de bienes entregados a ter -	1,718,300	114,023			
1926 Bienes en proceso de titularización	-	-			
1930 Bienes recibidos en dación de pago	-	-			
1935 Prov. bienes recib. en dación de pago	-	-			
1940 Activos adq. de instituciones inscritas	-	-			
1950 Responsabilidades	-	-			
1960 Bienes de Arte y Cultura	1,137,142	4,980,638			
1970 Intangibles	1,177,955	1,492,683			
1975 Amortización Acumulada Intangib -	739,879	949,064			
1999 Valorizaciones	67,495,518	21,810,868			
<b>TOTAL ACTIVO</b>	<b>3,044,517,683</b>	<b>2,784,507,351</b>			
			<b>31 Hacienda pública</b>	<b>1,922,757,399</b>	<b>1,874,708,745</b>
			3105 Capital fiscal	1,840,364,294	1,736,261,758
			3110 Resultados del ejercicio	13,966,157	103,577,127
			3115 Superávit por valorizaciór	67,495,518	21,810,868
			3117 Superavit Por el Metodo	-	-
			3120 Superavit Por Donacion	22,753	12,104,187
			3125 Patrimonio Publico Incoñ	1,657,897	2,267,791
			3128 Provisiones Agotamiento -	749,220	1,312,986
			<b>TOTAL PASIVO Y PATI</b>	<b>3,044,517,683</b>	<b>2,784,507,351</b>

**CUENTAS DE ORDEN DEUDORAS**

<b>Cuentas de Orden Deudoras</b>	<b>219,886,494</b>	<b>145,311,817</b>	<b>89 Deudoras por Contra</b>	<b>219,886,494</b>	<b>145,311,817</b>
<b>81 Derechos Contingentes</b>	<b>144,630,943</b>	<b>99,078,221</b>			
8120 Litigios y Demandas	90,695,819	92,241,628	8905 Derechos Contingentes p -	144,630,943	99,078,221
8190 Derechos Contingentes	53,935,124	6,836,593	8915 Deudoras de Control por -	75,255,551	46,233,596
<b>83 Deudoras de Control</b>	<b>75,255,551</b>	<b>46,233,596</b>			
8301 Bienes Entregados en Custodia	-	1,562,810			
8315 Activos Totalmente Depreciados	22,360,195	4,157,636	<b>9 CUENTAS DE ORDEN</b>	<b>772,986,857</b>	<b>306,072,304</b>
8347 Bienes Entregados a Terceros	1,913,279	1,913,279	<b>91 Responsabilidades cor</b>	<b>715,030,609</b>	<b>260,680,062</b>
8355 Ejecución de proyectos de inversi	9,741,845	-	9120 Litigios y Demandas	85,820,401	109,649,811
8361 Responsabilidades en proceso	18,011	18,011	9121 obligaciones potenciales	-	-
			9190 Otras Cuentas orden	629,210,208	151,030,251
8390 Otras Cuentas Deudoras de Cont	41,222,221	38,581,860	<b>93 Acreedoras de Control</b>	<b>57,956,248</b>	<b>45,392,242</b>
<b>CUENTAS DE ORDEN ACREEDORAS</b>			9301 Bienes y derechos recib	266,240	-
9905 Responsabilidades Contingentes -	715,030,609	260,680,062	9308 Recursos administrados	8,945,930	15,107,409
9915 Acreedoras de Control por Contr -	57,956,248	45,392,242	9346 Bienes Recibidos de Ter	136,676	407,310
			9350 Prestamos por recibir	534,768	2,534,768
			9390 Otras Cuentas Acreedor	48,072,634	27,342,755

  
**JUAN CARLOS GRANADOS B**  
 Gobernador del Departamento

  
**MARIA ANAYME BARÓN DURAN**  
 Secretaria de Hacienda

  
**JOSE ALCIBIADES NIETO HERNANDEZ**  
 Contador Publico  
 T.P 37622-T

**GOBERNACION DE BOYACA**  
**ESTADO DE ACTIVIDAD FINANCIERA, ECONOMICA, SOCIAL Y AMBIENTAL SECTOR CENTRAL**  
**A 31 DE MARZO DE 2014**  
**(Cifras en miles de pesos)**

Código Cuentas	Mar-14 PERIODO Actual	Mar-13 PERIODO Actual
<b>INGRESOS OPERACIONALES</b>	<u><b>191,253,799</b></u>	<u><b>202,853,891</b></u>
41 Ingresos fiscales	65,279,560	51,121,722
43 Venta de servicios	-	159,810
44 Transferencias	125,974,239	151,572,359
<b>COSTO DE VENTAS</b>	<u><b>-</b></u>	<u><b>29,070</b></u>
63 Costo de Venta de Servicio		29,070
<b>GASTOS OPERACIONALES</b>	<u><b>237,510,727</b></u>	<u><b>140,779,401</b></u>
51 De administración	113,584,224	23,522,329
52 De operación	13,725,681	8,619,688
53 Provisiones, agotamiento, amortización	18,150	4,415,001
54 Transferencias		
55 Gasto Social	108,100,552	102,069,754
57 Operaciones interinstitucionales	2,082,120	2,152,629
<b>EXCEDENTE (DÉFICIT) OPERACIONAL</b>	<u><b>- 46,256,928</b></u>	<u><b>62,045,420</b></u>
<b>OTROS INGRESOS</b>	<u><b>32,766,784</b></u>	<u><b>47,101,023</b></u>
48 Otros ingresos	32,766,784	47,101,023
<b>SALDO NETO DE CONSOLIDACIÓN EN CUENTAS DE RESULTADO (DB) (6) *</b>		
<b>OTROS GASTOS</b>	<u><b>- 27,456,301</b></u>	<u><b>5,569,316</b></u>
58 Otros gastos	- 27,456,301	5,569,316
<b>EXCEDENTE (DÉFICIT) DEL EJERCICIO</b>	<u><u><b>13,966,157</b></u></u>	<u><u><b>103,577,127</b></u></u>

  
**JUAN CARLOS GRANADOS B**  
 Gobernador del Departamento

  
**MARIA ANAYME BARÓN DURÁN**  
 Secretaria de Hacienda

  
**JOSE ALCIBIADES NIETO HERNANDEZ**  
 Contador Público  
 T.P 37622-T

147

GOBERNACION DE BOYACA  
 NIT: 891.800.498-1  
 ESTADO DE ACTIVIDAD FINANCIERA, ECONOMICA, SOCIAL Y AMBIENTAL  
 SECTOR CENTRAL  
 DEL 01 DE ENERO AL 31 DE MARZO DE 2014  
 (Cifras en miles de pesos)


CÓDIG O	CONCEPTO	PERIODO marzo /2014
	<b>INGRESOS OPERACIONALES</b>	<b>191,253,799</b>
41	<b>Ingresos Fiscales</b>	<b>65,279,560</b>
4105	Tributarios	53,775,036
4110	No tributarios	11,548,047
4111	Regalias	2,911
4195	Devoluciones, descuentos, amnistías	46,434
43	<b>Venta de Servicios</b>	<b>-</b>
4305	Servicios educativos	
4395	Devoluciones, rebajas y descuentos en venta de servicios (db)	
44	<b>Transferencias</b>	<b>125,974,239</b>
4408	Transferencias de capital recibidas por participación e	109,727,169
4413	Sistema general de regalias	15,741,411
4428	Otras Transferencias	505,659
6305	<b>COSTO DE VENTAS</b>	<b>-</b>
	Servicios Educativos	
	<b>GASTOS OPERACIONALES</b>	<b>237,510,727</b>
51	<b>De administración</b>	<b>113,584,224</b>
5101	Servicios y Salarios	5,917,394
5102	Contribuciones Imputadas	102,380,422
5103	Contribuciones Efectivas	412,052
5104	Aportes Sobre Nomina	172,289
5111	Generales	4,186,944
5120	Impuestos, Contribuciones y Tasas	515,123
52	<b>De operación</b>	<b>13,725,681</b>
5202	Servicios personales	24,754
5204	Contribuciones Efectivas	
5207	Aportes sobre Nomina	
5211	Generales	13,700,927
53	<b>Provisiones, agotamiento, depreciaciones y amorti</b>	<b>18,150</b>
5307	Provision para protección de propiedades	18,150
	<b>EXCEDENTE (DÉFICIT) OPERACIONAL</b>	<b>- 46,256,925</b>
55	<b>GASTO SOCIAL</b>	<b>108,100,552</b>
5501	Educacion	92,886,515
5502	Salud	11,024,884
5503	Agua potable y saneamiento basico	1,634,875
5504	Vivienda	420,821
5505	Recreacion y deporte	-
5506	Cultura	1,904,533
5507	Desarrollo comunitario	228,924
5508	Medio ambiente	-
48	<b>OTROS INGRESOS</b>	<b>32,766,784</b>
4805	Financieros	17,734,371
4807	Utilidad por el método de participación	-
4808	Otros ingresos ordinarios	482,626
4810	Extraordinarios	151,496
4815	Ajuste de ejercicios anteriores	14,398,291



GOBERNACION DE BOYACA  
 NIT: 891.800.498-1  
 ESTADO DE ACTIVIDAD FINANCIERA, ECONOMICA, SOCIAL Y AMBIENTAL  
 SECTOR CENTRAL  
 DEL 01 DE ENERO AL 31 DE MARZO DE 2014  
 (Cifras en miles de pesos)

57	<b>OPERACIONES INTERINSTITUCIONALES</b>	<u>2,082,120</u>
5705	Fondos Entregados	2,082,120
58	<b>OTROS GASTOS</b>	<u>27,456,301</u>
5801	Intereses	1,190,491
5802	Gastos financieros	-
5805	Financieros	3,064
5806	Perdida por el metodo de participaciòn	-
5808	Otros gastos ordinarios	2
5810	Extraordinarios	-
5815	Ajustes de ejercicios anteriores	- 28,649,858
	<b>EXCEDENTE (DÉFICIT) DEL EJERCICIO</b>	<u>13,966,157</u>

  
 JUAN CARLOS GRANADOS B  
 GOBERNADOR DEL DPTO

  
 MARIA ANAYME BARON D  
 SECRETARIA DE HACIENDA

  
 JOSE ALCIBIADES NIETO HERNANDEZ  
 Contador Publico  
 T.P 37622-T


14


GOBERNACIÓN DE BOYACA  
NIT: 891.800.498-1  
ESTADO DE CAMBIO EN EL PATRIMONIO SECTOR CENTRAL  
A 31 DE MARZO DE 2014  
(cifras en miles de pesos)

Saldo del patrimonio a 31 de Marzo 2013	VALORES
Variaciones Patrimoniales durante el año 2014	1,874,708,745
Saldo del patrimonio a 31 de marzo de 2014	<u>48,048,654</u>
	<u>1,922,757,399</u>

DETALLES DE LAS VARIACIONES PATRIMONIALES	(AÑO ACTUAL) 2014	
<b>INCREMENTOS</b>		<b>150,350,952</b>
Capital fiscal	104,102,536	
Resultados del ejercicio		
Superávit por valorización	45,684,650	
Superávit Por el Metodo de Participacion		
Superávit Por Donacion		
Patrimonio Publico Incorporado		
Provisiones Agotamiento y Depreciaciones	563,766	
	<u>150,350,952</u>	
<b>DISMINUCIONES</b>		<b>102,302,298</b>
Capital fiscal		
Resultados del ejercicio	89,610,970	
Superávit por valorización		
Superávit Por el Metodo de Participacion		
Superávit Por Donacion	12,081,434	
Patrimonio Publico Incorporado	609,894	
Provisiones Agotamiento y Depreciaciones		
	<u>102,302,298</u>	
<b>PARTIDAS SIN VARIACIÓN</b>		
<b>TOTAL VARIACION PATRIMONIAL</b>		<u><u>48,048,654</u></u>

  
JUAN CARLOS GRANADOS B  
GOBERNADOR DEL DEPARTAMENTO

  
MARIA ANAYME BARON D  
SECRETARIA DE HACIENDA

  
JOSE ALCIBIADES NIETO H.  
Contador Público  
T.P 37622-T