

**GOBERNACION DE BOYACA**  
**BALANCE GENERAL SECTOR CONSOLIDADO**  
**A 31 DE MARZO DE 2013**  
(Cifras en miles de pesos)

Código	ACTIVO	PERIODO	PERIODO	Código	PASIVO	PERIODO	PERIODO
		ACTUAL	ANTERIOR			ACTUAL	ANTERIOR
		31-Mar-13	31-Mar-12			31-Mar-13	31-Mar-12
		\$	\$			\$	\$
	<b>CORRIENTE (1)</b>	<u>1,297,242,219</u>	<u>1,030,132,203</u>		<b>CORRIENTE (4)</b>	<u>344,960,172</u>	<u>365,893,446</u>
11	Efectivo	357,321,394	250,000,224	21	Depósitos y exigibilidades	-	-
12	Inversiones	4,480,002	14,557,408	22	Deuda pública	-	-
13	Rentas por cobrar	13,924,453	11,195,239	23	Obligaciones financieras	-	-
14	Deudores	292,470,249	331,787,734	24	Cuentas por pagar	92,504,757	58,795,424
15	Inventarios	-	-	25	Obligaciones laborales	20,431,801	36,405,168
19	Otros activos	629,046,121	422,591,598	26	Bonos y títulos emitidos	-	-
				27	Pasivos estimados	221,713,344	259,476,888
				29	Otros pasivos	10,310,270	11,215,966
	<b>NO CORRIENTE (2)</b>	<u>1,492,758,255</u>	<u>318,698,039</u>		<b>NO CORRIENTE (5)</b>	<u>569,817,406</u>	<u>1,065,861,371</u>
12	Inversiones	3,713,655	3,645,552	22	Deuda pública	85,579,434	96,942,918
13	Rentas por cobrar	6,388,629	7,243,378	23	Obligaciones financieras	-	-
14	Deudores	2,958,921	4,270,169	24	Cuentas por pagar	-	-
16	Propiedades, planta y equip	85,076,161	94,679,218	25	Obligaciones laborales	-	-
17	Bienes de beneficio y uso p	1,365,158,155	195,663,023	26	Bonos y títulos emitidos	-	-
18	Recursos naturales y del an	-	-	27	Pasivos estimados	484,237,972	968,918,453
19	Otros activos	29,462,734	13,196,699	29	Otros pasivos	-	-
					<b>TOTAL PASIVO</b>	<u>914,777,578</u>	<u>1,431,754,817</u>
					<b>3 PATRIMONIO (7)</b>	<u>1,875,222,896</u>	<u>- 82,924,575</u>
				31	Hacienda pública	1,771,319,745	- 122,240,038
				32	Patrimonio institucional	103,903,151	39,315,463
					<b>TOTAL PASIVO Y PATRIMONIO</b>	<u>2,790,000,474</u>	<u>1,348,830,242</u>
	<b>TOTAL ACTIVO (3)</b>	<u>2,790,000,474</u>	<u>1,348,830,242</u>		<b>(8)</b>		

**GOBERNACION DE BOYACA**  
**BALANCE GENERAL SECTOR CONSOLIDADO**  
**A 31 DE MARZO DE 2013**  
**(Cifras en miles de pesos)**

CUENTAS DE ORDEN		
DEUDORAS		
	145,311,817	116,007,099
81 Derechos Contingentes	99,078,221	19,863,823
83 Duedoras de Control	46,233,596	96,143,276

CUENTAS DE ORDEN		
ACREEDORAS		
	306,112,303	286,391,675
91 Responsabilidades Conting	260,720,062	232,551,894
93 Acreedoras de Control	45,392,241	53,839,781

DEUDORAS POR CONTRA		
	- 145,311,817	- 116,007,099
89 Deudoras de Control por contra	- 145,311,817	- 116,007,099

CUENTAS DE ORDEN		
ACREEDORAS		
	- 306,112,303	- 286,391,675
99 Responsabilidades Contingente	- 306,112,303	- 286,391,675

**JUAN CARLOS GRANADOS B.**  
 Gobernador

**MARIA ANAYME BARÓN DURAN**  
 Secretaria de Hacienda

**JOSE ALCIBADES NIETO HERNANDEZ**  
 Contador Publico  
 T.P 37622-T

**GOBERNACION DE BOYACA**  
**NIT:891.800.498-1**  
**BALANCE GENERAL SECTOR CONSOLIDADO**  
**A 31 DE MARZO DE 2013**  
**(Cifras en miles de pesos)**

Código	ACTIVO	PERIODO	PERIODO	Código	PASIVO	PERIODO	PERIODO
		ACTUAL	ANTERIOR			ACTUAL	ANTERIOR
		31-Mar-13	31-Mar-12			31-Mar-13	31-Mar-12
	<b>CORRIENTE</b>	<b>1,297,242,219</b>	<b>1,030,132,203</b>		<b>CORRIENTE</b>	<b>344,960,172</b>	<b>365,893,446</b>
11	<b>Efectivo</b>	<b>357,321,394</b>	<b>250,000,224</b>	21	<b>Depósitos y exigibilidades</b>		
1105	Caja	32,859	55,574	2105	Operaciones de banca central	-	-
1110	Bancos y corporaciones	357,288,535	249,944,650	2110	Operaciones de captación y servicios financieros	-	-
1115	Fondos interbanc.vendidos y pactos de rev.	-	-	2115	Fondos comprados y pactos de recompra	-	-
1120	Fondos en tránsito	-	-				
1125	Fondos especiales	-	-				
12	<b>Inversiones</b>	<b>4,480,002</b>	<b>14,557,408</b>	22	<b>Operaciones de Credito Publico</b>		
1201	De renta fija	4,480,001	14,195,590	2208	Operaciones de Credito Publico Interno	-	-
1202	Inversiones Admón de liquidez en titulos part	1	361,818				
1207	Inversiones Patrimoniales en Entidades no Contr	-	-				
1208	Inversiones Patrimoniales en Entidades Contr	-	-				
1280	Provision Para Proteccion de Inversiones	-	-				
13	<b>Rentas por cobrar</b>	<b>13,924,453</b>	<b>11,195,239</b>	23	<b>Obligaciones financieras</b>		
1305	Vigencia actual	13,924,453	11,195,239	2302	Creditos obtenidos	-	-
1310	Vigencia anterior	-	-	2310	Obligaciones financieras del exterior	-	-
14	<b>Deudores</b>	<b>292,470,249</b>	<b>331,787,734</b>	24	<b>Cuentas por pagar</b>	<b>92,504,757</b>	<b>58,796,424</b>
1401	Cuentas por cobrar	21,395,798	17,713,064	2401	Adquisicion de Bienes y Servicios	3,877,514	5,877,990
1406	Venta de Bienes	-	-	2403	Transferencias Por Pagar	-	33,212
1407	Prestacion de Servicios	14,405	21,271	2422	Intereses Por Pagar	1,154,334	1,176,397
1409	Servicios de Salud	-	-	2425	Acreedores	10,835,405	16,608,624
1413	Trasferencias Por Cobrar	11,839,977	6,970,522	2436	Retención en la fuente e impuesto de timbre	296,854	154,595
1416	Prestamos Gubernamentales Otorgados	-	-	2440	Impuestos Contribuciones y Tasas	9,038	10,422
1420	Avances y Anticipos Entregados	15,560,620	34,306,207	2445	Impuesto al Valor Agregado Iva	7,245	5,026
1422	Anticipo saldos a favor por impuestos	-	-	2450	Avances y Anticipos Recibidos	50,286,526	14,660,342
1424	Recursos entregados en Admon	188,612,437	173,764,246	2453	Recursos Recibidos en Administracion	23,402,867	15,043,788
1425	Depositos Entregados en Garantia	49,980,960	32,207,468	2455	Depositos Recibidos en Garantia	21,450	26,083
1470	Otros Deudores	5,066,052	66,804,956	2460	Creditos Judiciales	119,391	154,067
1475	Deudas de Dificil Recaudo	-	-	2480	administracion y prestacion de servicios	2,494,133	5,044,878
1480	Provision Para Deudores (CR)	-	-	25	<b>Obligaciones laborales</b>	<b>20,431,801</b>	<b>36,406,168</b>

**GOBERNACION DE BOYACA**  
**NIT:891.800.498-1**  
**BALANCE GENERAL SECTOR CONSOLIDADO**  
**A 31 DE MARZO DE 2013**  
**(Cifras en miles de pesos)**


<b>19 Otros activos</b>	<b>629,046,121</b>	<b>422,591,598</b>			
1901 Reserva Financiera Actuarial	627,351,944	420,129,832	2505 Salarios y prestaciones sociales	15,207,391	32,718,412
1905 Bienes y Servicios Pagados Por Anticipado	4,004	344,797	2510 Pensiones por pagar	5,224,410	3,686,756
1910 Cargos Diferidos	608,299	1,020,114			
1915 Obras y Mejoras en Propiedad Ajena	1,081,874	1,096,855	<b>26 OTROS BONOS Y TITULOS EMITIDOS</b>		-
1943 Amortiz. de bienes adquiridos en leasing			2625 Bonos pensionales	0	
1945 Capital garantía otorgado					
1950 Responsabilidades			<b>27 Pasivos estimados</b>	<b>221,713,344</b>	<b>259,476,888</b>
1955 Provisión para responsabilidades			2705 Provisión para obligaciones fiscales		
1960 Bienes de arte y cultura			2710 Provisión para contingencias	177,548,032	231,437,663
1965 Provisión de bienes de arte y cultura			2715 Provisión para prestaciones sociales	44,165,312	28,039,225
1970 Intangibles			2720 Pensiones de jubilación		
1975 Amortización acumulada de intangibles			2790 Provisiones diversas		-
1996 Bienes y derechos en investigacion admitiva					
1999 Valorizaciones			<b>29 Otros pasivos</b>	<b>10,310,270</b>	<b>11,215,966</b>
			2905 Recaudos a favor de terceros	9,505,862	10,702,833
			2910 Ingresos recibidos por anticipado	804,408	513,133
			2915 Créditos deiferidos	-	-
			2920 Capital garantía emitido	-	-
<b>NO CORRIENTE</b>	<b>1,492,758,255</b>	<b>318,698,039</b>	<b>NO CORRIENTE</b>	<b>569,817,406</b>	<b>1,065,861,371</b>
<b>12 Inversiones</b>	<b>3,713,655</b>	<b>3,645,552</b>	<b>22 Deuda pública</b>	<b>85,579,434</b>	<b>96,942,918</b>
1207 Inversiones Patrimoniales en Entidades no Contr	3,713,655	3,645,552	2208 Interna	85,579,434	96,942,918
1208 Inversiones Patrimoniales en Entidades Contr	161,164	161,164	2210 Externa		
1216 De renta variable en empresas privadas	-	-			
1261 Provision Para Proteccion de Inversiones	- 161,164	- 161,164			
			<b>23 Obligaciones financieras</b>		
<b>13 Rentas por cobrar</b>	<b>6,388,629</b>	<b>7,243,378</b>	2302 Creditos Obtenidos		
1310 Vigencia anterior	6,388,629	7,243,378	2310 Obligaciones financieras del exterior		
<b>14 Deudores</b>	<b>2,958,921</b>	<b>4,270,169</b>	<b>24 Cuentas por pagar</b>	<b>-</b>	
1405 regalías	505,702	1,038,873	2401 Proveedores nacionales	-	
1406 Venta de Bienes	1,038,873	1,393,234	2406 Proveedores del exterior		
1416 Prestamos Gubernamentales Otorgados	1,540,000	1,737,821	2410 Contratistas		
1470 Otros Deudores	21,937	521,149	2435 Gastos financieros por pagar		
1475 Deudas de Difícil Recaudo	72,587,745	2,610,355	2437 Retención imp.de ind. y cio. por pagar		
1480 Provision Para Deudores (CR)	- 72,735,336	- 3,031,263			

**GOBERNACION DE BOYACA**  
**NIT:891.800.498-1**  
**BALANCE GENERAL SECTOR CONSOLIDADO**  
**A 31 DE MARZO DE 2013**  
**(Cifras en miles de pesos)**


<b>16 Propiedades, planta y equipo</b>	<b>85,076,161</b>	<b>94,679,218</b>	2440 Impuestos, contribuciones y tasas por pagar		
1605 Terrenos	20,557,528	20,354,526	2445 Impuesto al valor agregado		
1610 Semovientes	561,566	574,330	2450 Avances y anticipos recibidos		
1615 Construcciones en curso	779,841	779,841	2455 Depósitos recibidos de terceros		
1635 Bienes muebles en bodega	2,566,717	5,372,618			
1637 Propiedades, planta y equipo no Explotados	19,736,376	20,297,361			
1640 Edificaciones	21,212,775	26,486,465			
1643 Vías de comunicación y acceso	-		<b>25 Obligaciones laborales</b>		
1645 Plantas y ductos	80,860	59,470	2505 Salarios y prestaciones sociales		
1650 Redes, líneas y cables	85,447	85,447	2510 Pensiones por pagar		
1655 Maquinaria y equipo	16,946,967	16,301,126			
1660 Equipo médico y científico	4,403,208	4,071,487	<b>26 Bonos y títulos emitidos</b>		
1665 Muebles, enseres y equipos de oficina	11,415,654	10,299,466	2605 Títulos de regulación monetaria y cambiaria		
1670 Equipos de comunicación y computación	22,940,129	21,798,847	2610 Bonos		
1675 Equipo de transporte, tracción y elevac.	8,754,247	8,766,219	2615 Bonos y títulos pensionales		
1680 Equipo de comedor, cocina, desp. y hotele.	607,708	577,306	2620 Títulos emitidos por el tesoro nacional		
1685 Depreciación acumulada	- 44,227,476	- 40,923,069	2690 Otros bonos y títulos emitidos		
1686 Amortización acumulada	- 119,150	- 111,313			
1695 Provision Para Proteccion de Propiedades Planta	- 1,226,236	- 110,909	<b>27 Pasivos estimados</b>	<b>484,237,972</b>	<b>968,918,453</b>
			2705 Provisión para obligaciones fiscales		
<b>17 Bienes de beneficio y uso público</b>	<b>1,365,158,155</b>	<b>195,663,023</b>	2710 Provisión para contingencias		
1704 Materiales en tránsito			2720 Pensiones de jubilación	484,237,972	967,014,109
1705 Bienes de benef. y uso público en const.		1,518,284	2721 Provisión para bonos pensionales	-	1,904,344
1710 Bienes de uso público	1,351,726,399	213,325,098	2790 Provisiones diversas		
1715 Bienes históricos y culturales	15,807,866	15,807,866			
1785 Amort. acum. de bienes de uso público	- 2,376,110	- 34,988,225	<b>29 Otros Pasivos</b>		
			2905 Recaudos a favor de terceros		
<b>18 Recursos naturales y del ambiente</b>			2910 Ingresos recibidos por anticipado		
1804 Recursos renovables en conservacion			2915 Créditos diferidos		
1810 Recursos naturales renovables			2920 Capital garantía emitido		
1815 Amort. acum. de recursos renovables					
			<b>TOTAL PASIVO</b>	<b>914,777,578</b>	<b>1,431,754,817</b>

**GOBERNACION DE BOYACA**  
**NIT:891.800.498-1**  
**BALANCE GENERAL SECTOR CONSOLIDADO**  
**A 31 DE MARZO DE 2013**  
**(Cifras en miles de pesos)**

	<u>29,462,734</u>	<u>13,196,699</u>		<u>1,875,222,896</u>	<u>-</u>	<u>82,924,575</u>
<b>19 Otros activos</b>			<b>PATRIMONIO</b>			
1901 Reserva financiera actuarial						
1905 Gastos pagados por anticipado						
1910 Cargos diferidos						
1915 Obras y mejoras en propiedad ajena						
1920 Bienes entregados a terceros	1,109,489	976,589	<b>31 Hacienda pública</b>	<u>1,875,222,896</u>	<u>-</u>	<u>82,924,575</u>
1925 Amort. de bienes entregados a terceros	- 114,023	- 99,490	3105 Capital fiscal	1,735,371,824	-	140,268,933
1926 Bienes en proceso de titularización			3110 Resultados del ejercicio	103,903,151		39,315,463
1930 Bienes recibidos en dación de pago			3115 Superávit por valorización	22,886,171		6,866,673
1935 Prov. bienes recib. en dación de pago			3117 Superavit Por el Metodo de Participacion			-
1940 Activos adq. de instituciones inscritas			3120 Superavit Por Donacion	12,169,785		12,257,010
1950 Responsabilidades			3125 Patrimonio Publico Incorporado	2,675,442		397,937
1960 Bienes de Arte y Cultura	5,018,843	4,748,560	3128 Provisiones Agotamiento y Depreciacione	1,783,477	-	1,492,725
1970 Intangibles	1,576,823	1,555,078				
1975 Amortizacion Acumulada Intangibles (CR)	- 1,014,569	- 850,711				
1999 Valorizaciones	22,886,171	6,866,673				
<b>TOTAL ACTIVO</b>	<u>2,790,000,474</u>	<u>1,348,830,242</u>	<b>TOTAL PASIVO Y PATRIMONIO</b>	<u>2,790,000,474</u>	<u>1,348,830,242</u>	
<b>CUENTAS DE ORDEN DEUDORAS</b>						
<b>Cuentas de Orden Deudoras</b>	<u>145,311,817</u>	<u>79,383,785</u>	<b>89 Deudoras por Contra</b>	<u>- 145,311,816</u>	<u>-</u>	<u>116,007,099</u>
<b>81 Derechos Contingentes</b>	<u>99,078,221</u>	<u>19,136,393</u>				
8120 Litigios y Demandas	92,241,628	11,819,049	8905 Derechos Contingentes por Contr	- 99,078,221	-	19,863,823
8190 Derechos Contingentes	6,836,593	7,317,344	8915 Deudoras de Control por contr	- 46,233,595	-	96,143,276
<b>83 Deudoras de Control</b>	<u>46,233,596</u>	<u>60,247,392</u>				
8301 Bienes Entregados en Custodia	1,562,810	1,562,810				
8315 Activos Totalmente Depreciados	4,157,636	3,557,505	<b>9 CUENTAS DE ORDEN ACREEDORAS</b>	<u>306,112,303</u>	<u>286,391,675</u>	
8347 Bienes Entregados a Terceros	1,913,279	1,913,279	<b>91 Responsabilidades contingentes</b>	<u>260,720,061</u>	<u>232,551,894</u>	
8361 Responsabilidades en proceso	18,011		9120 Litigios y Demandas	109,689,811	200,779,087	
8390 Otras Cuentas Deudoras de Control	38,581,860	53,213,798	9121 obligaciones potenciales	0	31,772,807	
<b>CUENTAS DE ORDEN ACREEDORAS</b>			9190 Otras responsabilidades contingentes	151,030,250	-	
<b>99 Acreedoras Por Contra (DB)</b>	<u>- 306,112,303</u>	<u>- 276,240,436</u>	<b>93 Acreedoras de Control</b>	<u>46,392,242</u>	<u>53,839,781</u>	
9905 Responsabilidades Contingentes por Contra	- 260,720,061	- 205,320,682	9308 Recursos administrados a nombre tercer	15,107,408	-	
9915 Acreedoras de Control por Contr (DB)	- 45,392,242	- 70,919,754	9346 Bienes Recibidos de Terceros	407,310	421,356	
			9350 Prestamos por recibir	2,534,768	7,234,768	
			9390 Otras Cuentas Acreedoras de Control	27,342,756	46,183,657	


  
**JUAN CARLOS GRANADOS B.**  
 Gobernador

  
**MARIA ANAYME BARON DURAN**  
 Secretaria de Hacienda


  
**JOSE ALCIBADES NIETO HERNANDEZ**  
 Contador Publico  
 T.P. 37622-T

**GOBERNACION DE BOYACA**  
**ESTADO DE ACTIVIDAD FINANCIERA, ECONOMICA, SOCIAL Y AMBIENTAL SECTOR CONSOLIDADO**  
**DEL 1 DE ENERO A 31 MARZO DE 2013**  
**(Cifras en miles de pesos)**

Código Cuentas	PERIODO ACTUAL 31-Mar-13	PERIODO ANTERIOR 31-Mar-12
<b>INGRESOS OPERACIONALES</b>	<b>203,124,625</b>	<b>179,889,888</b>
41 Ingresos fiscales	51,121,722	66,697,395
43 Venta de servicios	159,810	160,823
44 Transferencias	151,843,093	113,031,670
<b>COSTO DE VENTAS</b>	<b>29,070</b>	<b>223,538</b>
63 Costo de Venta de Servicio	29,070	223,538
<b>GASTOS OPERACIONALES</b>	<b>140,739,699</b>	<b>139,547,223</b>
51 De administración	25,047,064	32,382,010
52 De operación	9,207,880	11,510,466
53 Provisiones, agotamiento, amortización	4,415,001	
54 Transferencias	-	
55 Gasto Social	102,069,754	
57 Operaciones interinstitucionales	-	95,654,747
<b>EXCEDENTE (DÉFICIT) OPERACIONAL</b>	<b>62,355,856</b>	<b>40,119,127</b>
<b>OTROS INGRESOS</b>	<b>47,117,402</b>	<b>16,703,523</b>
48 Otros ingresos	47,117,402	16,703,523
<b>OTROS GASTOS</b>	<b>5,570,107</b>	<b>17,507,187</b>
58 Otros gastos	5,570,107	17,507,187
<b>EXCEDENTE (DÉFICIT) DEL EJERCICIO</b>	<b>103,903,151</b>	<b>39,315,463</b>

  
**JUAN CARLOS GRANADOS B.**  
 Gobernador

  
**MARIA ANAYME BARÓN DURAN**  
 Secretaria de Hacienda

  
**JOSE ALCIBADES NIETO HERNANDEZ**  
 Contador Público  
 T.P 37622-T

GOBERNACION DE BOYACA  
 NIT: 891.800.498-1  
 ESTADO DE ACTIVIDAD FINANCIERA, ECONOMICA, SOCIAL Y AMBIENTAL  
 SECTOR CONSOLIDADO  
 DEL 1 DE ENERO A 31 MARZO DE 2013  
 (Cifras en miles de pesos)


CÓDIGO	CONCEPTO	PERIODO ACTUAL MARZO 2013	PERIODO ANTERIOR MARZO 2012
	<b>INGRESOS OPERACIONALES</b>	<b>203,124,625</b>	<b>179,889,888</b>
41	Ingresos Fiscales	51,121,722	66,697,395
4105	Tributarios	45,078,756	46,854,818
4110	No tributarios	5,755,226	19,859,130
4111	Regalias	317,524	0
4195	Devoluciones, descuentos, amnistías	29,784	16,553
43	Venta de Servicios	159,810	160,823
4305	Servicios educativos	159,810	160,823
4395	Devoluciones, rebajas y descuentos en venta de servicios (db)		
44	Transferencias	151,843,093	113,031,670
4408	Transferencias de capital recibidas por participación e	119,259,752	103,110,669
4413	Sistema general de regalias	30,848,429	-
4428	Otras Transferencias	1,734,912	9,921,001
	<b>COSTO DE VENTAS</b>	<b>29,070</b>	<b>223,538</b>
6305	Servicios Educativos	29,070	223,538
	<b>GASTOS OPERACIONALES</b>	<b>140,739,699</b>	<b>139,547,223</b>
51	De administración	25,047,064	32,382,010
5101	Servicios y Salarios	6,871,145	7,630,830
5102	Contribuciones Imputadas	12,703,388	20,450,908
5103	Contribuciones Efectivas	951,657	2,576,224
5104	Aportes Sobre Nomina	246,339	215,364
5111	Generales	3,789,325	1,495,185
5120	Impuestos, Contribuciones y Tasas	485,210	13,499
52	De operación	9,207,880	11,510,466
5202	Servicios personales	503,328	490,579
5204	Contribuciones Efectivas	87,842	71,397
5207	Aportes sobre Nomina	16,370	15,630
5211	Generales	8,600,340	10,932,860
53	Provisiones, agotamiento, depreciaciones y amort	4,415,001	-
5304	Provisión para deudores		
5307	Provisión planta y equipo		
5314	Provision para Contingencias	4,415,001	-
5423	Otras Transferencias		
	<b>EXCEDENTE (DÉFICIT) OPERACIONAL</b>	<b>62,384,926</b>	<b>40,342,665</b>
55	<b>GASTO SOCIAL</b>	<b>102,069,754</b>	<b>95,654,747</b>
5501	Educacion	92,767,800	80,821,709
5502	Salud	6,486,303	12,840,302
5503	Agua potable y saneamiento basico	1,043,363	1,275,162
5504	Vivienda	610,868	37,608
5505	Recreacion y deporte		65,274
5506	Cultura	1,073,340	476,445
5507	Desarrollo comunitario	88,080	138,247
5508	Medio ambiente		
5550	Subsidios asignados		
48	<b>OTROS INGRESOS</b>	<b>47,117,402</b>	<b>16,703,523</b>
4805	Financieros	30,940,143	10,285,624
4808	Otros ingresos ordinarios	463,953	518,321
4810	Extraordinarios	213,755	3,264,633
4815	Ajuste de ejercicios anteriores	15,499,551	2,634,945




**GOBERNACION DE BOYACA**  
**NIT: 891.800.498-1**  
**ESTADO DE ACTIVIDAD FINANCIERA, ECONOMICA, SOCIAL Y AMBIENTAL**  
**SECTOR CONSOLIDADO**  
**DEL 1 DE ENERO A 31 MARZO DE 2013**  
**(Cifras en miles de pesos)**

58	OTROS GASTOS	<u>5,570,107</u>	<u>17,507,187</u>
5801	Intereses	2,268,429	2,094,062
5802	Gastos financieros	7,760	9,745
5805	Financieros	4,930	13,950
5808	Otros gastos ordinarios		
5810	Extraordinarios		
5815	Ajustes de ejercicios anteriores	3,288,988	15,389,430
	EXCEDENTE (DÉFICIT) DEL EJERCICIO	<u>103,903,151</u>	<u>39,315,463</u>

  
**JUAN CARLOS GRANADOS**  
 Gobernador

  
**MARIA ANAYME BARÓN DURÁN**  
 Secretaria de Hacienda

  
**JOSE ALCIBIADES NIETO HERNANDEZ**  
 Contador Público  
 T.P 37622-T

GOBERNACIÓN DE BOYACA  
 NIT: 891.800.498-1  
**ESTADO DE CAMBIO EN EL PATRIMONIO SECTOR CONSOLIDADO**  
**A 31 DE MARZO DE 2013**  
 (cifras en miles de pesos)

	VALORES
Saldo del patrimonio a 31 de marzo de 2012	- 82,924,575
Variaciones Patrimoniales durante el año 2013	<b>1,958,147,471</b>
Saldo del patrimonio a 31 de marzo de 2013	1,875,222,896

**LES DE LAS VARIACIONES PATRIMONIALES** (AÑO ACTUAL) 31/03/2013 **1,958,525,448**

**INCREMENTOS**

Capital fiscal	1,875,640,757
Resultados del ejercicio	64,587,688
Superávit por valorización	16,019,498
Superavit Por el Metodo de Participacion	0
Superavit Por Donacion	0
Patrimonio Publico Incorporado	2,277,505
Provisiones Agotamiento y Depreciaciones	0
	<b>1,958,525,448</b>

**DISMINUCIONES**

**377,977**


Capital fiscal	
Resultados del ejercicio	
Superávit por valorización	
Superavit Por el Metodo de Participacion	
Superavit Por Donacion	87,225
Patrimonio Publico Incorporado	
Provisiones Agotamiento y Depreciaciones	290,752
	<b>377,977</b>

**PARTIDAS SIN VARIACIÓN**


**0**

**TOTAL VARIACION PATRIMONIAL**

**1,958,147,471**

  
**JUAN CARLOS GRANADOS B**  
 Gobernador

  
**MARIA ANAYME BARÓN DURÁN**  
 Secretaria de Hacienda

  
**JOSE ALCIBADES NIETO HERNANDEZ**  
 Contador Publico  
 T.P 37622-T