

GOBERNACION DE BOYACA
BALANCE GENERAL SECTOR CENTRAL
A 30 DE JUNIO DE 2013
(Cifras en miles de pesos)

Código	ACTIVO	PERIODO ACTUAL 30-Jun-13 \$	PERIODO ACTUAL 30-Jun-12 \$	Código	PASIVO	Período Actual 30-Jun-13 \$	PERIODO ANTERIOR 30-Jun-12 \$
	CORRIENTE (1)	<u>1,306,160,809</u>	<u>1,157,990,430</u>		CORRIENTE (4)	<u>350,488,245</u>	<u>356,360,689</u>
11	Efectivo	351,393,934	282,419,675	21	Depósitos y exigibilidades	-	-
12	Inversiones	4,610,267	14,627,368	22	Deuda pública	-	-
13	Rentas por cobrar	14,119,076	12,185,139	23	Obligaciones financieras	-	-
14	Deudores	317,067,907	335,533,586	24	Cuentas por pagar	89,794,082	62,444,324
15	Inventarios	618,969,625	513,224,662	25	Obligaciones laborales	2,961,012	23,733,833
19	Otros activos			26	Bonos y títulos emitidos	-	-
	Saldo neto de consolidación en cuentas de balance (CR) *			27	Pasivos estimados	247,164,166	260,738,263
				29	Otros pasivos	10,568,985	9,444,269
	NO CORRIENTE (2)	<u>1,449,711,443</u>	<u>306,155,474</u>		NO CORRIENTE (5)	<u>598,575,028</u>	<u>555,193,576</u>
12	Inversiones	3,714,245	3,646,119	22	Deuda pública	82,239,734	94,640,728
13	Rentas por cobrar	8,480,770	7,120,745	23	Obligaciones financieras	-	-
14	Deudores	2,865,716	4,269,818	24	Cuentas por pagar	-	-
16	Propiedades, planta y equipo	60,886,624	83,319,960	25	Obligaciones laborales	-	-
17	Bienes de beneficio y uso público	1,351,596,288	195,539,788	26	Bonos y títulos emitidos	-	-
18	Recursos naturales y del ambiente	-	-	27	Pasivos estimados	516,335,294	460,552,848
19	Otros activos	22,167,800	12,259,044	29	Otros pasivos	-	-
	Saldo neto de consolidación en cuentas de balance (CR) *				TOTAL PASIVO	<u>949,063,273</u>	<u>911,554,265</u>
					3 PATRIMONIO (7)	<u>1,806,808,979</u>	<u>552,591,639</u>
					31 Hacienda pública	1,725,902,083	552,591,639
					32 Patrimonio institucional	80,906,896	-
	TOTAL ACTIVO (3)	<u><u>2,755,872,252</u></u>	<u><u>1,464,145,904</u></u>		TOTAL PASIVO Y PATRIMONIO (8)	<u><u>2,755,872,252</u></u>	<u><u>1,464,145,904</u></u>

GOBERNACION DE BOYACA
BALANCE GENERAL SECTOR CENTRAL
A 30 DE JUNIO DE 2013
(Cifras en miles de pesos)


CUENTAS DE ORDEN		
DEUDORAS	162,891,896	93,435,693
81 Derechos Contingentes	99,078,221	19,863,823
83 Duedoras de Control	63,813,675	73,571,870


CUENTAS DE ORDEN		
ACREEDORAS	249,099,917	291,842,636
91 Responsabilidades Contingente	202,457,751	184,351,511
93 Acreedoras de Control	46,642,166	107,491,125

DEUDORAS POR CONTRA		
	162,891,896	93,435,693
89 Deudoras de Control por contra	162,891,896	93,435,693

CUENTAS DE ORDEN		
ACREEDORAS	249,099,917	294,842,636
99 Responsabilidades Contingente	249,099,917	294,842,636


JUAN CARLOS GRANADOS B.
GOBERNADOR


MARIA ANAYME BARON DURAN
SECRETARIA DE HACIENDA


JOSE ALCIBADES NIETO HERNANDEZ
Contador Publico
T.P 37622-T

GOBERNACION DE BOYACA
NIT:891.800.498-1
BALANCE GENERAL SECTOR CENTRAL
A 30 DE JUNIO 2013
(Cifras en miles de pesos)

Código	ACTIVO	PERIODO	PERIODO	Código	PASIVO	PERIODO	PERIODO
		ACTUAL	ANTERIOR			ACTUAL	ANTERIOR
		Jun-13	Jun-12			Jun-13	Jun-12
	CORRIENTE	1,306,160,809	1,157,990,430		CORRIENTE	350,488,245	356,360,689
11	Efectivo	351,393,934	282,419,675	21	Depósitos y exigibilidades		
1105	Caja	26,300	52,110	2105	Operaciones de banca central	-	-
1110	Bancos y corporaciones	351,367,634	282,367,565	2110	Operaciones de captación y serv financieros	-	-
1115	Fondos interbanc.vendidos y pactos de rev.			2115	Fondos comprados y pactos de l	-	-
1120	Fondos en tránsito						
1125	Fondos especiales						
12	Inversiones	4,610,267	14,627,368	22	Operaciones de Credito Publico		
1201	De renta fija	4,610,266	14,600,903	2208	Operaciones de Credito Publico Interno		
1202	Inversiones administracion liquides titulos	1	26,465				
1208	Inversiones Patrimoniales en Entidades Contr						
1261	Provision Para Proteccion de Inversiones						
13	Rentas por cobrar	14,119,076	12,185,139	23	Obligaciones financieras		
1305	Vigencia actual	14,119,076	12,185,139	2302	Creditos obtenidos		
1310	Vigencia anterior			2310	Obligaciones financieras del exterior		
1315	Difícil recaudo						
1380	Provisión para rentas por cobrar						
14	Deudores	317,067,907	335,533,586	24	Cuentas por pagar	89,794,082	62,444,324
1401	Cuentas por cobrar	32,382,763	16,483,917	2401	Adquisicion de Bienes y Servicio	2,751,332	7,480,341
1406	Venta de Bienes			2403	Transferencias Por Pagar	116,455	46,747
1407	Prestacion de Servicios		15,305	2422	Intereses Por Pagar	1,285,105	1,404,146
1409	Servicios de Salud			2425	Acreedores	10,575,778	9,918,939
1413	Transferencias Por Cobrar	15,464,500	3,373,588	2436	Retención en la fuente e impuesto de	848,737	223,012
1416	Prestamos Gubernamentales Otorgados			2440	Impuestos Contribuciones y Tas	1	14,887
1420	Avances y Anticipos Entregados	13,794,466	30,172,422	2445	Impuesto al Valor Agregado Iva	14,557	21,665
1424	Recursos entregados en administración	190,421,890	184,427,271	2450	Avances y Anticipos Recibidos	45,586,258	22,899,746
1425	Depositos Entregados en Garantia	55,207,230	55,354,096	2453	Recursos Recibidos en Adminis	24,972,662	15,575,443
1470	Otros Deudores	9,797,058	45,706,987	2455	Depositos Recibidos en Garantia		
1475	Deudas de Difícil Recaudo			2460	Creditos Judiciales	140,256	102,282
1480	Provision Para Deudores (CR)			2480	administracion y prestacion de s	3,502,941	4,757,116
				25	Obligaciones laborales	2,961,012	23,733,833

GOBERNACION DE BOYACA
NIT:891.800.498-1
BALANCE GENERAL SECTOR CENTRAL
A 30 DE JUNIO DE 2013
(Cifras en miles de pesos)

19 Otros activos	<u>618,969,625</u>	<u>513,224,662</u>			
1901 Reserva Financiera Actuarial	618,393,543	511,423,909	2505 Salarios y prestaciones sociales	8,153	19,313,289
1905 Bienes y Servicios Pagados Por Anticipado	-	20,500	2510 Pensiones por pagar	2,952,859	4,420,544
1910 Cargos Diferidos	576,082	688,506	2570 Seguridad Social en Pensiones	-	-
1915 Obras y Mejoras en Propiedad Ajena		1,091,747	27 Pasivos estimados	<u>247,164,166</u>	<u>260,738,263</u>
1943 Amortiz. de bienes adquiridos en leasing			2705 Provisión para obligaciones fisca	-	-
1945 Capital garantía otorgado			2710 Provisión para contingencias	195,833,711	227,283,315
1950 Responsabilidades			2715 Provisión para prestaciones soci	51,330,455	33,454,948
1955 Provisión para responsabilidades			2720 Pensiones de jubilación	-	-
1960 Bienes de arte y cultura			2725 Provisión para seguros	-	-
1965 Provisión de bienes de arte y cultura			2790 Provisiones diversas	-	-
1970 Intangibles					
1975 Amortización acumulada de intangibles			29 Otros pasivos	<u>10,568,985</u>	<u>9,444,269</u>
1996 Bienes y derechos en investigacion admitiva			2905 Recaudos a favor de terceros	10,338,461	9,176,890
1999 Valorizaciones			2910 Ingresos recibidos por anticipad	230,524	267,379
			2915 Créditos deleridos	-	-
			2920 Capital garantía emitido	-	-
			NO CORRIENTE	<u>598,575,028</u>	<u>555,193,576</u>
NO CORRIENTE	<u>1,449,711,443</u>	<u>306,155,474</u>	22 Deuda pública	<u>82,239,734</u>	<u>94,640,728</u>
12 Inversiones	<u>3,714,245</u>	<u>3,646,119</u>	2208 Interna	82,239,734	94,640,728
1207 Inversiones Patrimoniales en Entidades no Contr	3,714,245	3,646,119	2210 Externa	-	-
1208 Inversiones Patrimoniales en Entidades Contr	161,164	161,164	23 Obligaciones financieras		
1216 De renta variable en empresas privadas			2302 Creditos Obtenidos		
1280 Provision Para Proteccion de Inversiones	-	161,164	2310 Obligaciones financieras del exterior		
13 Rentas por cobrar	<u>8,480,770</u>	<u>7,120,745</u>	24 Cuentas por pagar		
1310 Vigencia anterior	8,480,770	7,120,745	2401 Proveedores nacionales		
1315 Difícil recaudo			2406 Proveedores del exterior		
1380 Provisión para rentas por cobrar			2410 Contratistas		
14 Deudores	<u>2,865,716</u>	<u>4,269,818</u>	2435 Gastos financieros por pagar		
1405 Regalias	505,702	1,038,873	2437 Retención imp.de ind. y cio. por pagar		
1406 Venta de Bienes	1,038,873	1,393,234			
1409 Servicios de Salud		1,737,821			
1416 Prestamos Gubernamentales Otorgados	1,395,556	520,798			
1470 Otros Deudores	75,981	2,610,355			
1475 Deudas de Difícil Recaudo	46,711,639	3,031,263			
1480 Provision Para Deudores (CR)	-	-			

GOBERNACION DE BOYACA
NIT:891.800.498-1
BALANCE GENERAL SECTOR CENTRAL
A 30 DE JUNIO DE 2013
(Cifras en miles de pesos)

16 Propiedades, planta y equipo	<u>60,886,624</u>	<u>83,319,960</u>		
1605 Terrenos	15,543,157	18,382,950	2440 Impuestos, contribuciones y tasas por pagar	
1610 Semovientes	2	580,024	2445 Impuesto al valor agregado	
1615 Construcciones en curso	1	49,387	2450 Avances y anticipos recibidos	
1635 Bienes muebles en bodega	1,345,390	4,521,440	2455 Depósitos recibidos de terceros	
1637 Propiedades, planta y equipo no Explotados	19,682,008	19,744,365		
1640 Edificaciones	17,672,191	18,945,740		
1643 Vías de comunicación y acceso			25 Obligaciones laborales	
1645 Plantas y ductos	50,902	68,920	2505 Salarios y prestaciones sociales	
1650 Redes, líneas y cables	26,965	70,120	2510 Pensiones por pagar	
1655 Maquinaria y equipo	8,644,457	16,419,620		
1660 Equipo médico y científico	1,508,700	4,106,003	26 Bonos y títulos emitidos	
1665 Muebles, enseres y equipos de oficina	1,961,287	10,115,685	2605 Títulos de regulación monetaria y cambiaria	
1670 Equipos de comunicación y computación	4,748,202	21,668,160	2610 Bonos	
1675 Equipo de transporte, tracción y elevac.	7,537,299	8,691,598	2615 Bonos y títulos pensionales	
1680 Equipo de comedor, cocina, desp. y hotele.	54,248	585,013	2620 Títulos emitidos por el tesoro nacional	
1685 Depreciación acumulada	- 16,772,858	- 40,515,477	2690 Otros bonos y títulos emitidos	
1686 Amortización acumulada	-	- 113,588		
1695 Provision Para Protección de Propiedades Planta -	1,115,327			
			27 Pasivos estimados	
17 Bienes de beneficio y uso público	<u>1,351,596,288</u>	<u>195,539,788</u>	<u>516,335,294</u>	<u>460,552,848</u>
1704 Materiales en tránsito		-	2705 Provisión para obligaciones fiscales	
1705 Bienes de benef. y uso público en const.		1,518,284	2710 Provisión para contingencias	
1710 Bienes de uso público	1,351,726,399	213,325,098	2720 Pensiones de jubilación	516,335,294
1715 Bienes históricos y culturales	15,807,866	15,807,866	2721 Provisión para bonos pensionales	458,751,765
1785 Amort. acum. de bienes de uso público	- 15,937,977	- 35,111,460	2790 Provisiones diversas	1,801,083
18 Recursos naturales y del ambiente			29 Otros Pasivos	
1804 Recursos renovables en conservacion			2905 Recaudos a favor de terceros	
1810 Recursos naturales renovables			2910 Ingresos recibidos por anticipado	
1815 Amort. acum. de recursos renovables			2915 Créditos diferidos	
			2920 Capital garantía emitido	
			TOTAL PASIVO	<u>949,063,273</u>
				<u>911,554,265</u>

GOBERNACION DE BOYACA
NIT:891.800.498-1
BALANCE GENERAL SECTOR CENTRAL
A 30 DE JUNIO DE 2013
(Cifras en miles de pesos)

19 Otros activos	22,167,800	12,259,044
1901 Reserva financiera actuarial		
1905 Gastos pagados por anticipado		
1910 Cargos diferidos		
1915 Obras y mejoras en propiedad ajena		
1920 Bienes entregados a terceros	1,109,489	1,109,489
1925 Amort. de bienes entregados a terceros	- 118,173	- 101,573
1926 Bienes en proceso de titularización		
1930 Bienes recibidos en dación de pago		
1935 Prov. bienes recib. en dación de pago		
1940 Activos adq. de instituciones inscritas		
1950 Responsabilidades		
1960 Bienes de Arte y Cultura	975,371	4,816,346
1970 Intangibles	848,433	1,474,134
1975 Amortización Acumulada Intangibles (CR)	- 633,311	- 830,722
1999 Valorizaciones	19,985,991	5,791,370
TOTAL ACTIVO	2,755,872,252	1,464,145,904

CUENTAS DE ORDEN DEUDORAS

Cuentas de Orden Deudoras	162,891,896	93,435,693
81 Derechos Contingentes	99,078,221	19,863,823
8120 Litigios y Demandas	92,241,628	12,546,479
8190 Derechos Contingentes	6,836,593	7,317,344
83 Deudoras de Control	63,813,675	73,571,870
8301 Bienes Entregados en Custodia	1,562,810	1,562,810
8315 Activos Totalmente Depreciados	22,266,628	3,660,165
8347 Bienes Entregados a Terceros	1,913,279	1,913,279
8361 Responsabilidades en proceso	18,011	5,522
8390 Otras Cuentas Deudoras de Control	38,052,947	66,430,094
CUENTAS DE ORDEN ACREEDORAS		
99 Acreedoras Por Contra (DB)	- 249,099,918	- 291,842,636
9905 Responsabilidades Contingentes por Contra	- 202,457,751	- 184,351,511
9915 Acreedoras de Control por Contr (DB)	- 46,642,167	- 107,491,125

PATRIMONIO


	1,806,808,979	552,591,639
31 Hacienda pública	1,806,808,979	552,591,639
3105 Capital fiscal	1,717,812,408	149,313,970
3110 Resultados del ejercicio	80,906,896	686,522,548
3115 Superávit por valorización	19,985,991	5,791,370
3117 Superavit Por el Metodo de Participacion		
3120 Superavit Por Donacion	22,753	12,201,327
3125 Patrimonio Publico Incorporado	2,812,330	98,844
3128 Provisiones Agotamiento y Depr -	14,731,399	2,708,480
TOTAL PASIVO Y PATRIMONIO	2,755,872,252	1,464,145,904

89 Deudoras por Contra


	162,891,896	93,435,693
8905 Derechos Contingentes por Con	99,078,221	19,863,823
8915 Deudoras de Control por contr	63,813,675	73,571,870

9 CUENTAS DE ORDEN ACREEDORAS

91 Responsabilidades contingen	202,457,751	184,351,511
9120 Litigios y Demandas	77,145,743	184,351,511
9190 otras responsabilidades continge	125,312,008	
93 Acreedoras de Control	46,642,166	107,491,125
9308 Recursos administrados en nom	17,804,770	
9346 Bienes Recibidos de Terceros	337,310	421,356
9350 Prestamos por recibir	534,768	7,234,768
9390 Otras Cuentas Acreedoras de C	27,965,318	99,835,001



JUAN CARLOS GRANADOS B.
GOBERNADOR


MARIA ANAYME BARÓN DURÁN
SECRETARIA DE HACIENDA



JOSE ALCIBADES NIETO HERNANDEZ
Contador Publico
T.P 37622-T

GOBERNACION DE BOYACA
ESTADO DE ACTIVIDAD FINANCIERA, ECONOMICA, SOCIAL Y AMBIENTAL SECTOR CENTRAL
DEL 1 ENERO A 30 DE JUNIO 2013
 (Cifras en miles de pesos)

Código Cuentas	Jun-13 PERIODO ACTUAL	Jun-12 PERIODO ANTERIOR
INGRESOS OPERACIONALES	<u>384,713,981</u>	<u>449,705,070</u>
41 Ingresos fiscales	112,296,671	120,051,674
43 Venta de servicios	-	288,109
44 Transferencias	272,417,310	329,365,287
COSTO DE VENTAS	<u>-</u>	<u>54,475</u>
63 Costo de Venta de Servicio	-	54,475
GASTOS OPERACIONALES	<u>344,709,167</u>	<u>264,085,439</u>
51 De administración	72,648,072	40,017,854
52 De operación	24,117,082	25,847,405
53 Provisiones, agotamiento, amortización	28,117,570	
54 Transferencias		
Operaciones interinstitucionales		
55 Gasto Social	219,826,443	198,220,180
EXCEDENTE (DÉFICIT) OPERACIONAL	<u>40,004,814</u>	<u>185,565,156</u>
OTROS INGRESOS	<u>79,435,428</u>	<u>534,128,883</u>
48 Otros ingresos	79,435,428	534,128,883
OTROS GASTOS	<u>38,533,346</u>	<u>33,171,491</u>
57 Operaciones interinstitucionales	4,224,169	4,281,748
58 Otros gastos	34,309,177	28,889,743
EXCEDENTE (DÉFICIT) DEL EJERCICIO	<u><u>80,906,896</u></u>	<u><u>686,522,548</u></u>


JUAN CARLOS GRANADOS B
 GOBERNADOR


MARIA ANAYME BARÓN DURÁN
 SECRETARIA DE HACIENDA



JOSE ALCIBIADES NIETO HERNANDEZ
 Contador Público
 T.P 37622-T

GOBERNACION DE BOYACA
NIT: 891.800.498-1
ESTADO DE ACTIVIDAD FINANCIERA, ECONOMICA, SOCIAL Y AMBIENTAL
SECTOR CENTRAL
DEL 01 DE ENERO AL 30 DE JUNIO DE 2013
(Cifras en miles de pesos)

CÓDIGO	CONCEPTO	PERIODO ACTUAL JUNIO 2013	PERIODO ANTERIOR JUNIO 2012
	INGRESOS OPERACIONALES	384,713,981	449,705,070
41	Ingresos Fiscales	112,296,671	120,051,674
4105	Tributarios	93,885,449	94,970,904
4110	No tributarios	17,543,897	25,113,757
4111	Regalías	1180689	-
4195	Devoluciones, descuentos, amnistías	- 313,364	- 32,987
43	Venta de Servicios	-	288,109
4305	Servicios educativos	-	314,494
4395	Devoluciones, rebajas y descuentos en venta de serv.	-	26,385
44	Transferencias	272,417,310	329,365,287
4408	Transferencias de capital recibidas por participación	219,271,141	212,210,193
4413	Sistema general de regalías	48,799,384	87,717,991
4428	Otras Transferencias	4,346,785	29,437,103
	COSTO DE VENTAS	-	54,475
6305	Servicios Educativos	-	54,475
	GASTOS OPERACIONALES	344,709,167	264,085,439
51	De administración	72,648,072	40,017,854
5101	Servicios y Salarios	11,116,567	12,603,565
5102	Contribuciones Imputadas	52,711,312	21,173,715
5103	Contribuciones Efectivas	3,123,689	1,896,700
5104	Aportes Sobre Nomina	538,413	429,241
5111	Generales	4,638,806	3,296,720
5120	Impuestos, Contribuciones y Tasas	519,285	617,913
52	De operación	24,117,082	25,847,405
5202	Servicios personales	38,899	99,843
5204	Contribuciones Efectivas	-	-
5207	Aportes sobre Nomina	-	-
5211	Generales	24,078,183	25,747,562
53	Provisiones, agotamiento, depreciaciones y amo	28,117,570	-
5314	Provision para Contingencias	28,117,570	-
54	Transferencias	-	-
5423	Otras Transferencias	-	-
	EXCEDENTE (DÉFICIT) OPERACIONAL	40,004,814	185,565,156
55	GASTO SOCIAL	219,826,443	198,220,180
5501	Educacion	188,546,042	156,361,094
5502	Salud	23,705,867	33,808,280
5503	Agua potable y saneamiento basico	2,318,418	4,622,601
5504	Vivienda	1,400,854	143,709
5505	Recreacion y deporte	158,342	1,710,288
5506	Cultura	1,991,334	756,760
5507	Desarrollo comunitario	1,705,586	817,448
5508	Medio ambiente	-	-
5550	subsidijs asignados vivienda	-	-
48	OTROS INGRESOS	79,435,428	534,128,883
4805	Financieros	-	22,431,287
4807	Utilidad por el método de participación	34,715,039	-
4808	Otros ingresos ordinarios	991,218	1,387,876
4810	Extraordinarios	4,683,022	20,420,426
4815	Ajuste de ejercicios anteriores	39,046,149	489,889,294

GOBERNACION DE BOYACA
 NIT: 891.800.498-1
 ESTADO DE ACTIVIDAD FINANCIERA, ECONOMICA, SOCIAL Y AMBIENTAL
 SECTOR CENTRAL
 DEL 01 DE ENERO AL 30 DE JUNIO DE 2013
 (Cifras en miles de pesos)

57	OPERACIONES INTERINSTITUCIONALES	4,224,169	4,281,748
5705	Fondos Entregados	4,224,169	4,281,748
58	OTROS GASTOS	34,309,177	28,889,743
5801	Intereses	3,919,120	4,001,603
5802	Gastos financieros		29,463
5805	Financieros	21,126,838	18,332
5806	Perdida por el metodo de participaci3n		-
5808	Otros gastos ordinarios	165,399	479,681
5810	Extraordinarios		4
5815	Ajustes de ejercicios anteriores	9,097,820	24,360,660
	EXCEDENTE (DÉFICIT) DEL EJERCICIO	80,906,896	686,522,548


 JUAN CARLOS GRANADOS B.
 GOBERNADOR



 MARIA ANAYME BAR3N DUR3N
 SECRETARIA DE HACIENDA



 JOSE ALCIB3ADES NIETO HERNANDEZ
 Contador P3blico
 T.P 37622-T


GOBERNACIÓN DE BOYACA
NIT: 891.800.498-1
ESTADO DE CAMBIO EN EL PATRIMONIO SECTOR CENTRAL
A 30 DE JUNIO DE 2013
(cifras en miles de pesos)

	VALORES
Saldo del patrimonio a 30 de junio de 2012	552,591,639
Variaciones Patrimoniales durante el año 2013	<u>1,254,217,340</u>
Saldo del patrimonio a 30 de junio de 2013	<u>1,806,808,979</u>

DETALLES DE LAS VARIACIONES PATRIMONIALES	(AÑO ACTUAL) Jun-13	
INCREMENTOS		1,884,034,485
Capital fiscal	1,867,126,378	
Resultados del ejercicio		
Superávit por valorización	14,194,621	
Superavit Por el Metodo de Participacion		
Superavit Por Donacion		
Patrimonio Publico Incorporado	2,713,486	
Provisiones Agotamiento y Depreciaciones		
	<u>1,884,034,485</u>	
DISMINUCIONES		629,817,145
Capital fiscal		
Resultados del ejercicio	605,615,652	
Superávit por valorización		
Superavit Por el Metodo de Participacion	-	
Superavit Por Donacion	12,178,574	
Patrimonio Publico Incorporado		
Provisiones Agotamiento y Depreciaciones	12,022,919	
	<u>629,817,145</u>	
PARTIDAS SIN VARIACIÓN		0
TOTAL VARIACION PATRIMONIAL		<u><u>1,254,217,340</u></u>


JUAN CARLOS GRANADOS B.
GOBERNADOR


MARIA ANAYME BARÓN DURÁN
SECRETARIA DE HACIENDA


JOSE ALCIBIADES NIETO H
Contador Publico
T.P 37622-T