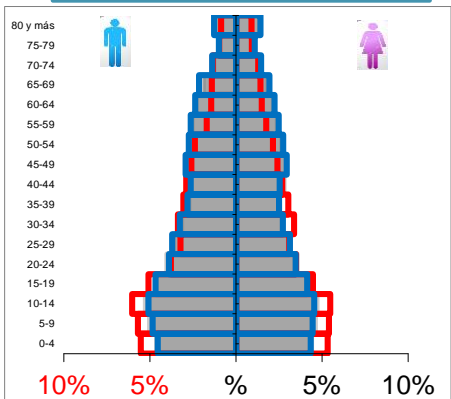


ANÁLISIS DE SITUACIÓN DE SALUD MODELO DETERMINANTES SOCIALES TOCA BOYACA 2018

CONTEXTO TERRITORIAL Y DEMOGRAFICO

El municipio de Toca está localizado al noreste de Departamento de Boyacá, a una distancia de 25 kilómetros de La ciudad de Tunja y una temperatura 13°C, cuya base de la economía es el sector agrícola (papa, cebolla y flores) y ganadero.

PIRAMIDE POBLACIONAL



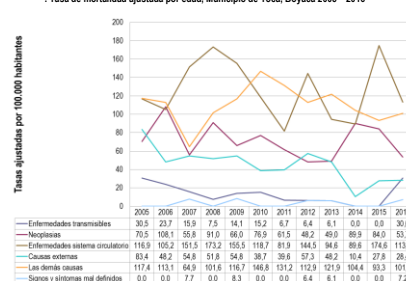
Índice Demográfico	2005	2010	2020
Población total	10.561	10.007	9.902
Población Masculina	5.428	5.183	5.140
Población femenina	5.133	4.824	4.762
Relación hombres: mujer	105,67	107,44	108
Razón niños: mujer	48	41	41
Índice de infancia	33	29	28
Índice de juventud	23	23	23
Índice de vejez	12	16	16
Índice de envejecimiento	36	55	59
Índice demográfico de dependencia	74,02	65,57	65,25
Índice de dependencia infantil	58,13	47,22	45,94
Índice de dependencia mayores	15,88	18,35	19,31
Índice de Fízi	183,68	165,47	163,88

EFFECTOS DE SALUD Y SUS DETERMINANTES

MORTALIDAD

En el municipio de Toca, en el periodo comprendido entre 2005 y 2016, la principal causa de mortalidad fueron las enfermedades del sistema circulatorio, tanto en hombres como en mujeres; la segunda causa de mortalidad fueron las demás causas y como tercer causa están las neoplasias (cáncer).

Tasa de mortalidad ajustada por edad, Municipio de Toca, Boyacá 2005 - 2016



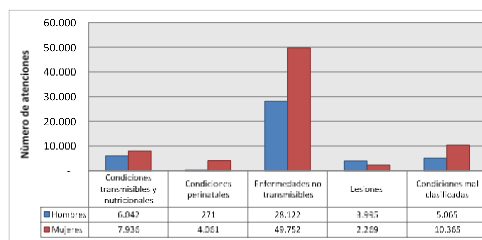
Fuente: DANE, Sistema Integral de Información de la Protección Social - SISPRO - MSPS

MORBILIDAD

Según el comportamiento de las grandes causas de morbilidad (enfermedad), durante el periodo 2009 - 2017, la gran causa que ocupó el primer lugar correspondió a enfermedades no transmisibles con el 66%, en segundo lugar se categoriza la gran causa condiciones mal clasificadas con el 13%, seguida de la gran causa condiciones transmisibles y nutricionales con 12%.

El comportamiento por subcausas están las enfermedades cardiovasculares y condiciones orales (enfermedades no transmisibles), enfermedades respiratorias y enfermedades infecciosas y parasitarias (enfermedades transmisibles).

Consultas por grandes causas de morbilidad en Hombres y Mujeres, Municipio de Toca, Boyacá 2009 - 2017.



Fuente: Bodega de Datos de SISPRO (SGD) - RIPS.

PRIORIZACION PROBLEMAS DE SALUD

1. Salud Ambiental

- En la zona rural no se presenta un adecuado manejo de basuras y estas son arrojadas a campo abierto.
- Contaminación de fuentes de agua por el mal manejo de residuos principalmente los desechos de agroquímicos
- Aumentó de tala de bosque nativo para aumentar la zona agrícola.

2. Vida saludable y condiciones no transmisibles

- La primera causa de morbimortalidad del Municipio de Toca son las enfermedades del sistema circulatorio y como subcausa están las enfermedades hipertensivas.
- Otra causa importante de mortalidad es cáncer, entre ellas el tumor maligno de la próstata y el tumor maligno de la mama.
- La gran mayoría de enfermedades no transmisibles está relacionada con los estilos de vida inadecuados, falta de actividad física y alimentación inadecuada.

3. Convivencia social y salud mental

- El aumento de intentos de suicidio.
- Aumento de los casos de violencia intrafamiliar, principalmente violencia contra la mujer.

4. Seguridad alimentaria y nutricional

- El municipio de Toca no presenta muertes por desnutrición, pero se debe trabajar en el mejoramiento de la calidad de alimentación que se suministrada principalmente en población infantil y adulta mayor.
- Falta fortalecimiento de la huerta casera como forma de mejorar las condiciones nutricionales.

5. Sexualidad, derechos sexuales y reproductivos

- El embarazo en adolescente es el mayor problema, el aumento a 2.5 nacimientos por 1000 mujeres de 10 a 14 años es preocupante, al igual que el aumento de 66 por 1000 nacimientos en mujeres de 15 a 19 años.

6. Vida saludable y enfermedades transmisibles

- Las infecciones respiratorias agudas aportan la mayor carga de morbilidad en cuanto a enfermedades transmisibles. El principal grupo afectado es la población menor de cinco años.

7. Salud pública en emergencias y desastres

- No se tiene establecidos con claridad planes de emergencia a nivel Municipal.
- Por su ubicación el municipio de Toca tiene una bajo riesgo de desastres naturales, y no hay estudios específicos que los defina.

8. Salud y Ámbito laboral

- Un gran número de familias del municipio de Toca trabajan en cultivos de flores, por lo cual están afiliados a riesgos laborales, pero otro grupo importante son los agricultores o empleados informales (jornaleros) a los cuales no se les garantiza ninguna seguridad tan solo la afiliación en salud, pero no riesgos laborales

9. Gestión diferencial en poblaciones vulnerables

- No hay centros especiales para atención a población discapacitada del municipio de Toca, la cual asciende a 700 personas, aunque la gran mayoría son adultos mayores.

10. Fortalecimiento de la autoridad sanitaria

- El municipio de Toca cuenta con la ESE que presta servicios de primer nivel de atención, al cual le ha fallado fortalecimiento desde el nivel central.

Tabla de semaforización de los eventos precusores, Municipio de Toca, Boyacá 2011-2017

Evento	Dep. Boyaca, 2017	Municipio de TOCA, 2017	2011	2012	2013	2014	2015	2016	2017
Prevalencia de diabetes mellitus	1,98	0,96	↗	↘	↗	↗	↗	↗	↘
Prevalencia de hipertensión arterial	7,53	4,62	↗	↘	↗	↗	↗	↗	↘

Fuente: Bodega de Datos SISPRO (SGD) - 2011 -2016



DETERMINANTES SOCIALES EN SALUD

Determinantes intermediarios de la salud	Boyacá	Toca
Cobertura de servicios de electricidad	97,6	100,00
Cobertura de acueducto	66,3	99,95
Cobertura de alcantarillado	45,8	45,57
Índice de riesgo de la calidad del agua para consumo humano (IRCA)	26,3	43,13
Porcentaje de hogares sin acceso a fuentes de agua mejorada (DNP-DANE 2005)	23,3	30,92
Porcentaje de hogares con inadecuada eliminación de excretas (DNP-DANE 2005)	22,5	36,44

Fuente: Análisis de situación de salud con el modelo de los determinantes sociales de salud, municipio de Toca, Boyacá 2018,

Municipio	Población cabecera municipal		Población resto		Población total	Grado de urbanización
	Población	Porcentaje	Población	Porcentaje		
Toca	3650	36,5%	6357	63,5%	10007	36,5%

Población por sexo y grupo de edad

