

ANÁLISIS DE SITUACIÓN DE SALUD MODELO DETERMINANTES SOCIALES Sutatenza BOYACÁ 2018

CONTEXTOS TERRITORIAL Y DEMOGRÁFICO

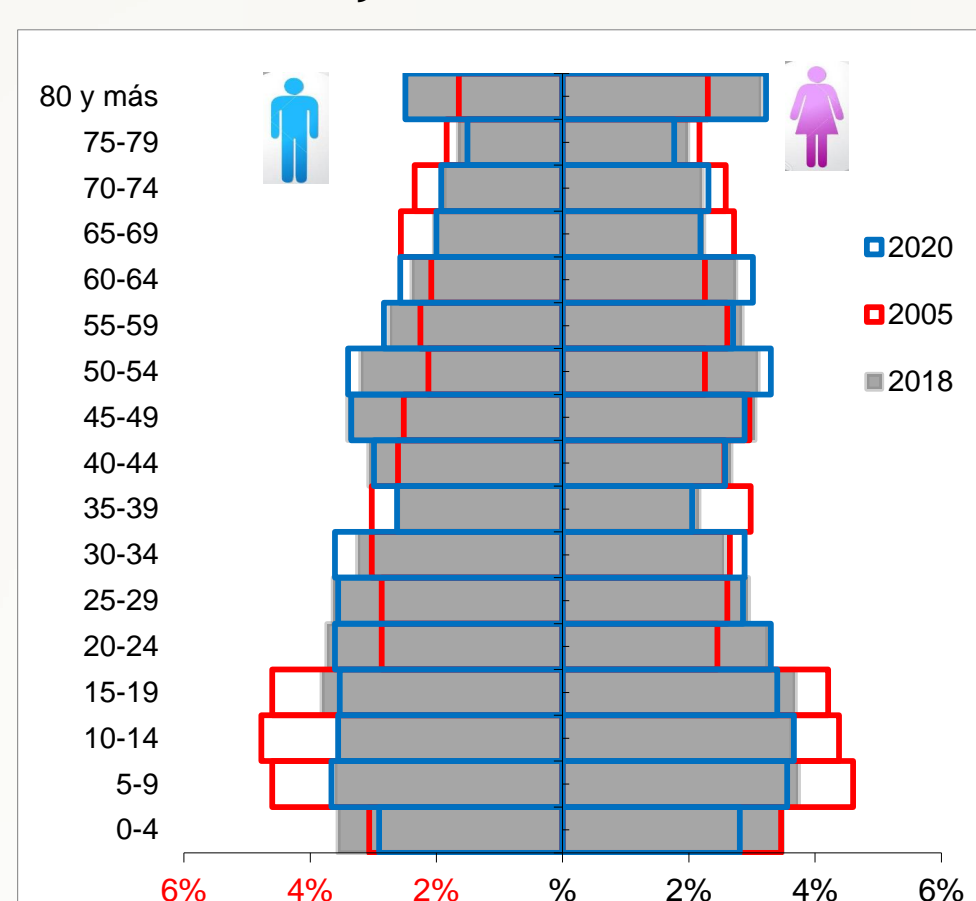
Sutatenza es una hermosa población Boyacense, ubicada al Oriente del Departamento, cerca de una de las laderas del Valle de Tenza. Cuando visitan el municipio se puede observar que funciona como mirador para divisar desde sus pendientes y angostas calles, los pueblos vecinos: Guateque, Somondoco, y Guayatá.

Altitud: 1930 metros sobre el nivel del mar.
Clima y Humedad: El clima en esta zona nos marca dos estaciones bien definidas, verano (durante los meses de noviembre a marzo) e invierno (de abril a septiembre/octubre).

Temperatura: La temperatura promedio es de 19,4°C en los primeros meses del año y 15,6° c en los últimos meses del año.

Zonas de Riesgo: Por deslizamientos y deforestación.

Pirámide poblacional, Municipio de Sutatenza, Boyacá 2005 - 2018- 2020



Indicadores de estructura demográfica, Municipio de Sutatenza, Boyacá 2005 - 2018 - 2020

Índice Demográfico	Año		
	2005	2018	2020
Población total	4.566	3.939	3.851
Población Masculina	2.257	1.993	1.958
Población femenina	2.309	1.946	1.893
Relación hombres: mujer	97,75	102,42	103
Razón niños: mujer	32	35	29
Índice de infancia	25	22	20
Índice de juventud	20	21	20
Índice de vejez	22	23	23
Índice de envejecimiento	90	106	114
Índice demográfico de dependencia	77,55	64,40	61,53
Índice de dependencia infantil	44,83	35,43	33,02
Índice de dependencia mayores	32,72	28,96	28,51
Índice de Friz	150,93	127,54	117,99

Fuente: Censo DANE 2005 y proyecciones poblacionales.

EFFECTOS DE SALUD Y SUS DETERMINANTES



- Durante el periodo 2009 - 2017 el comportamiento de las grandes causas de morbilidad mostró que la gran causa que ocupó el primer lugar correspondió a enfermedades no transmisibles con el 78%, el segundo lugar fue para la gran causa condiciones transmisibles y nutricionales con el 9%, seguida de la gran causa condiciones mal clasificadas con el 8%.
- El comportamiento del número de atenciones por grandes causas de morbilidad según sexo en el periodo 2009 - 2017 mostró que el sexo femenino recibió el mayor número de atenciones (49.060), comparado con el sexo masculino quien recibió 27302 atenciones.
- Primera causa de mortalidad 2005 y 2016: fueron las Enfermedades del Sistema Circulatorio, siendo las Enfermedades Isquémicas del Corazón la subcausa mas importantes.
- Segunda causa de mortalidad 2005 y 2016: las Demás Causas producidas principalmente por las Enfermedades Crónicas de las Vías aéreas inferiores.
- Para el 2016, Sutatenza registró una Tasa de mortalidad ajustada por agresiones (homicidios) con 19,7 por cada 100.000 habitantes, siendo mayor que la del Departamento.
- La cobertura de alcantarillado comparada entre la cabecera municipal y el área rural, presenta mucha diferencia debido a que la cabecera municipal arroja un 100% y la rural en 0 %, dejando la zona rural en mala condición.

Distribución porcentual grandes causas de morbilidad Municipio de Sutatenza, Boyacá 2009 - 2017.

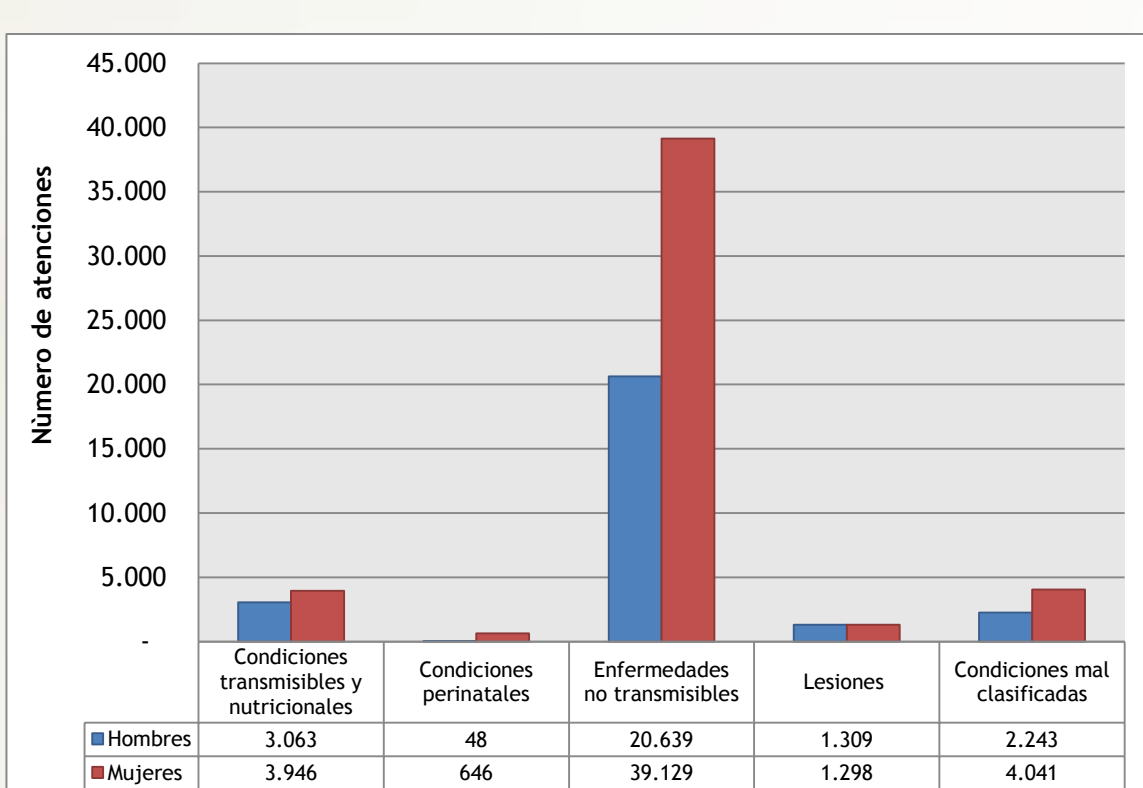


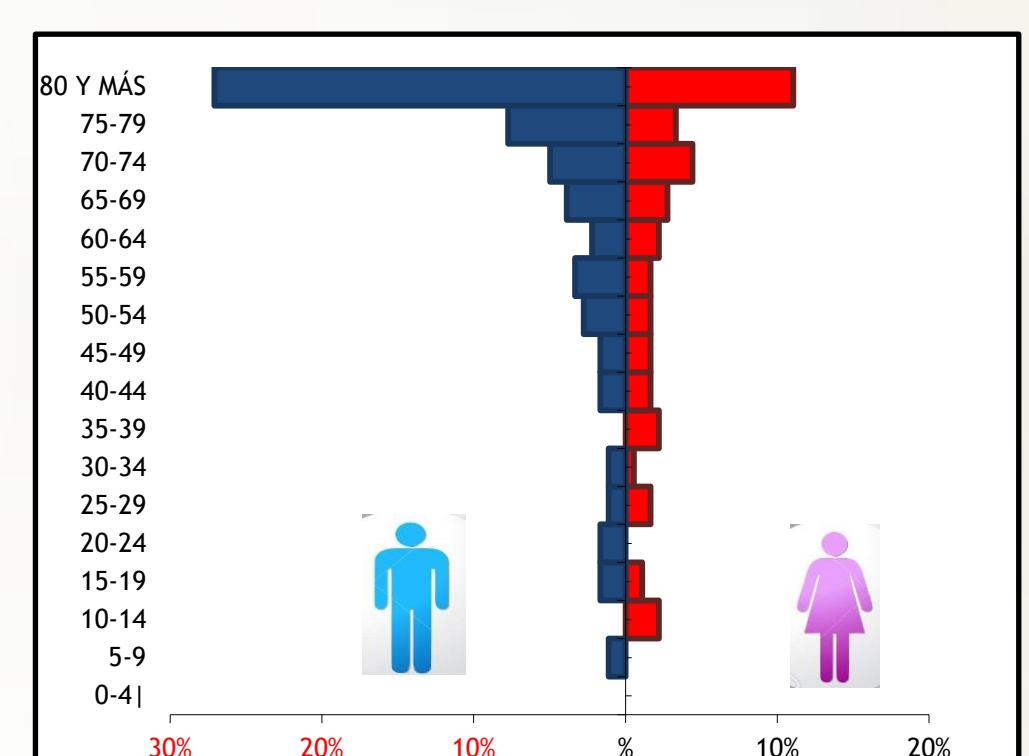
Tabla de semaforización de los eventos precursoros, Municipio de Sutatenza, Boyacá 2011-2017

Evento	Dep. Boyacá, 2017	Municipio de Sutatenza, 2017	2011	2012	2013	2014	2015	2016	2017
Prevalencia de diabetes mellitus	1,98	0,77	➤	➤	➤	➤	➤	➤	➤
Prevalencia de hipertensión arterial	7,53	5,74	➤	➤	➤	➤	➤	➤	➤

Fuente: Bodega de Datos SISPRO (SGD) - 2011-2017

La letalidad ocasionada por la Infección respiratoria aguda durante los años 2007 a 2016 presentó un comportamiento variable, caracterizado por un aumento significativo de la tasa de letalidad en el 2016 (25%); al comparar los reportes municipales con el departamento se evidencia que Sutatenza presenta cifras superiores en todos los años que reportó muertes.

Pirámide población en situación de discapacidad, Municipio de Sutatenza, Boyacá 2017



PRIORIZACIÓN DE LOS EFECTOS DE SALUD

Salud Ambiental:

- El IRCA (Índice de Riesgo de Calidad del Agua) para el municipio de Sutatenza en el año 2017 fue de 21,04% clasificándolo en riesgo medio y agua no apta para consumo humano.
- Para el año 2016 el porcentaje de cobertura de acueducto fue de 16,33%, ubicando al municipio de Sutatenza en peor condición frente al indicador departamental.

Vida saludable y enfermedades transmisibles:

- En el grupo de las neoplasias, el Tumor maligno de la próstata presentó las mayores tasas de mortalidad, observándose en 7 años de los 12 años.

Salud y Ámbito laboral:

- La población Joven está emigrando del municipio, quedando en el solo personas adultas y Adulto Mayor.

Salud pública en emergencias y desastres:

- El municipio se encuentra en zona de peligro para desastres, en especial para incendios forestales y los deslizamientos de tierras.

Vida saludable y condiciones no transmisibles:

- En el año 2016 la principal causa de mortalidad correspondió a enfermedades del sistema circulatorio con una tasa de 86,4 por cada 100.000 habitantes, seguida de las demás causas y en tercer lugar enfermedades transmisibles.

Sexualidad, derechos sexuales y reproductivos:

- El municipio de Sutatenza para el año 2016 reportó una tasa de 38,46 nacimientos por cada 1000 mujeres de 15 a 19 años.
- El municipio de Sutatenza para el año 2016 registró una tasa de fecundidad en mujeres entre 10 y 19 años de 19,54 por cada 1000 mujeres de 10 a 19 años.

Convivencia social y salud mental:

- En el año 2016, la principal subcausa de mortalidad por causas externas fueron las Agresiones (homicidios) con una tasa de mortalidad ajustada por edad de 19,7 por 100.000 habitantes, seguida de eventos de intención no determinada

Seguridad alimentaria y nutricional

- Para el año 2016 el municipio de Sutatenza reportó un porcentaje de nacidos vivos con bajo peso al nacer de 14,3%, este porcentaje fue superior al valor presentado en el Departamento (9,6%).

Gestión diferencial en poblaciones vulnerables:

- En el año 2018 en el municipio de Sutatenza ingresaron un total de 56 personas víctimas de desplazamiento, de los cuales 36 son mujeres y 19 son hombres.

Fortalecimiento de la autoridad sanitaria:

- La mayor cantidad de población se encuentra en el área Rural .
- Mejorar el acueducto de la zona rural que se encuentra en malas condiciones.
- En el año 2017 se reportaron coberturas administrativas de vacunación con triple viral dosis en menores de 1 año de 69,23%, valor por debajo del dato departamental.
- Durante el periodo de 2009 a 2017, en morbilidad la gran causa condiciones mal clasificadas ocupó el tercer lugar con el 8%.

Fuente: Análisis de situación de salud con el modelo de los determinantes sociales de salud, Municipio de Sutatenza, Boyacá 2018, E.S.E Puesto de Salud Sutatenza

ELABORADO POR: PAULA FERNANDA PINTO QUINTERO ENFERMERA S.S.O SUTATENZA