

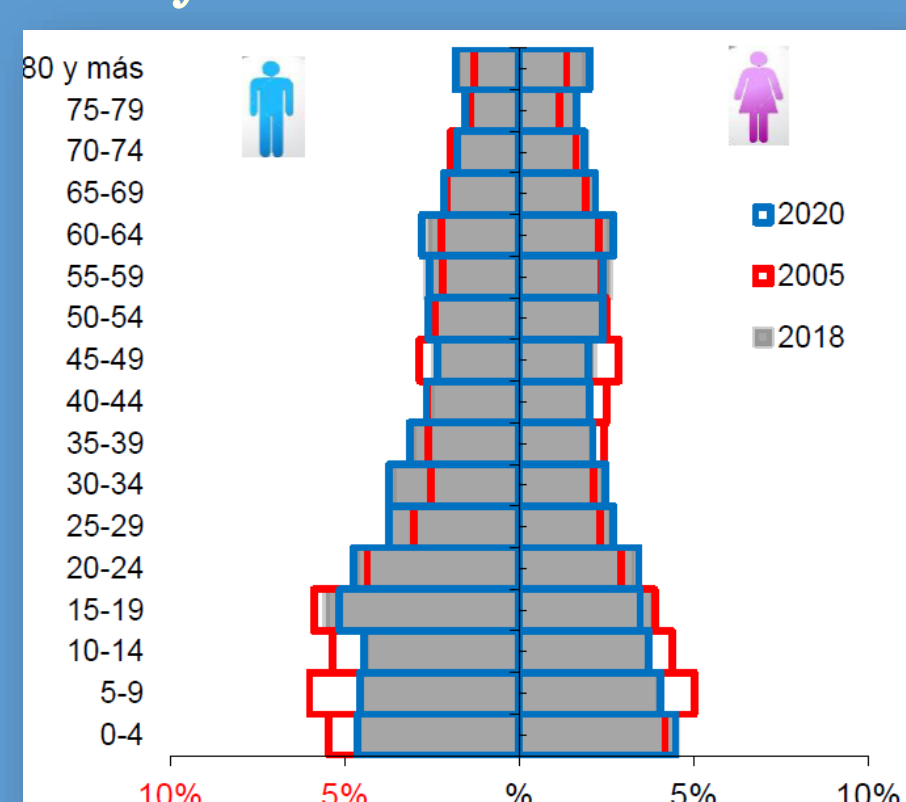


ANÁLISIS DE SITUACIÓN DE SALUD MODELO DETERMINANTES SOCIALES RONDÓN – BOYACÁ 2018

CONTEXTOS TERRITORIAL Y DEMOGRÁFICO

Rondón es uno de los 123 municipios que integran el departamento de Boyacá, pertenece geográficamente a la provincia de Lengupá y administrativamente a la provincia de Márquez. Está localizado en territorios montañosos correspondientes al relieve de la cordillera Oriental, figurando en el primer lugar de riesgos los deslizamientos de tierras y terrenos. Está ubicado a 61 Km al sureste de la ciudad de Tunja.

Pirámide poblacional, Municipio de Rondón, Boyacá 2005 – 2018 – 2020.



La pirámide poblacional es estacionaria, reflejando una estructura poblacional dada por bajas tasas de natalidad y bajas tasas de mortalidad. La relación entre hombres y mujeres en el municipio para el año 2018 muestra que por cada 118 hombres hay 100 mujeres.

Indicadores de estructura demográfica, Municipio de Rondón, Boyacá 2005 - 2018 – 2020.

Índice Demográfico	Año		
	2005	2018	2020
Población total	3.011	2.767	2.740
Población Masculina	1.632	1.497	1.489
Población femenina	1.379	1.270	1.251
Relación hombres:mujer	118,35	117,87	119
Razón niños:mujer	51	50	50
Índice de infancia	30	26	26
Índice de juventud	22	24	23
Índice de vejez	17	20	20
Índice de envejecimiento	57	78	79
Índice demográfico de dependencia	75,98	68,21	69,24
Índice de dependencia infantil	53,48	43,34	43,85
Índice de dependencia mayores	22,50	24,86	25,39
Índice de Fríz	195,95	173,75	168,93

Para el año 2018 la distribución por área geográfica del municipio, muestra que el área urbana tiene 548 habitantes correspondiente al 19,8% y para el área rural es de 2.219 habitantes equivalente al 80,2% de la población total, distribuidos en las 12 veredas del municipio.

PRIORIZACIÓN DE LOS EFECTOS DE SALUD

1. Baja cobertura de acueducto en el área rural.
2. Baja cobertura de alcantarillado en el área rural.
3. El IRCA del municipio está clasificado en riesgo alto (35,92%).
4. El IRCA en la zona rural está clasificado como inviable sanitariamente (81,07%).
5. El indicador del porcentaje de acceso a fuentes de agua mejorada del municipio de Rondón es del 70,95%.
6. El indicador del porcentaje de hogares con inadecuada eliminación de excretas es del 45,16%.

Salud Ambiental

Vida Saludable y Condiciones no Transmisibles

Convivencia social y salud mental

Seguridad Alimentaria y Nutricional

Sexualidad, Derechos Sexuales y Reproductivos

1. En el período 2005 – 2016 las grandes causas de mortalidad de los habitantes del municipio de Rondón fueron las enfermedades del sistema circulatorio y todas las demás causas.
2. Durante el período de estudio, la subcausa enfermedades isquémicas del corazón presentó tendencia al aumento.
3. La mayores tasas ajustadas de años de vida potencialmente perdidos en el municipio están asociadas a las enfermedades del sistema circulatorio y las demás causas.

Para los años 2015, 2016 y 2017 no se reportaron casos de violencia intrafamiliar ni contra la mujer, por lo que se debe fortalecer la vigilancia de este evento en el municipio.

El municipio de Rondón para el año 2016 reportó un porcentaje de nacidos vivos con bajo peso al nacer de 4%.

El municipio de Rondón para el año 2016 registró una tasa específica de fecundidad de 17,24 nacimientos por cada 1.000 mujeres de 15 a 19 años, evidenciando embarazos en adolescentes.

EFECTOS DE SALUD Y SUS DETERMINANTES

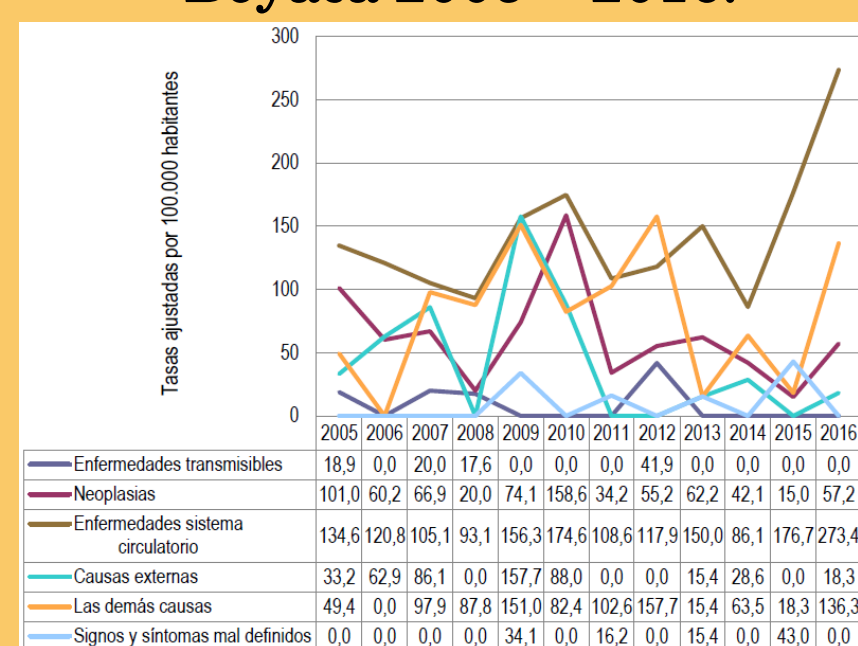
MORTALIDAD

En mortalidad en el municipio de Rondón en el periodo comprendido entre 2005 – 2016 se observaron las siguientes causas: 1ero enfermedades del Sistema Circulatorio, 2da todas las demás causas y en 3er lugar las neoplasias y tumores.

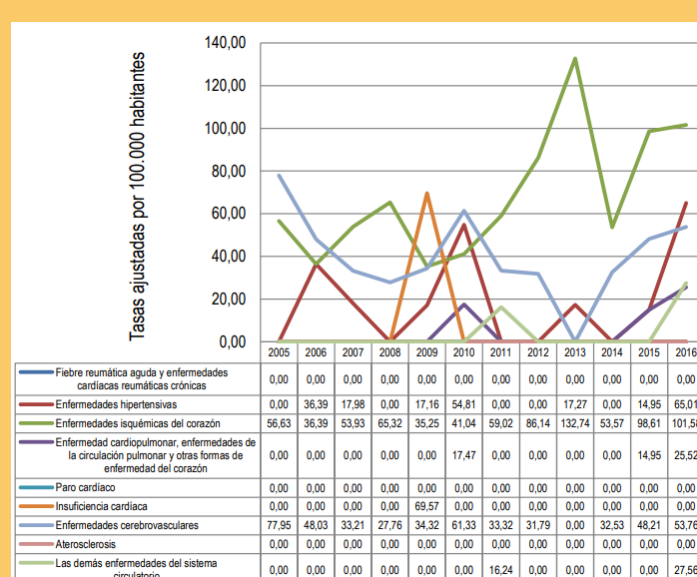
Para la gran causa enfermedades del sistema circulatorio, la subcausa que generó mayor mortalidad fueron las enfermedades isquémicas del corazón observándose en los 12 años analizados y con la tasa más alta para el año 2013 de 132,74 muertes por 100.000 habitantes.

En el periodo 2005 - 2016 para la gran causa causas externas, la subcausa accidentes de transporte terrestre fue la que presentó las mayores tasa de mortalidad.

Tasa de mortalidad ajustada por edad, Municipio de Rondón, Boyacá 2005 – 2016.



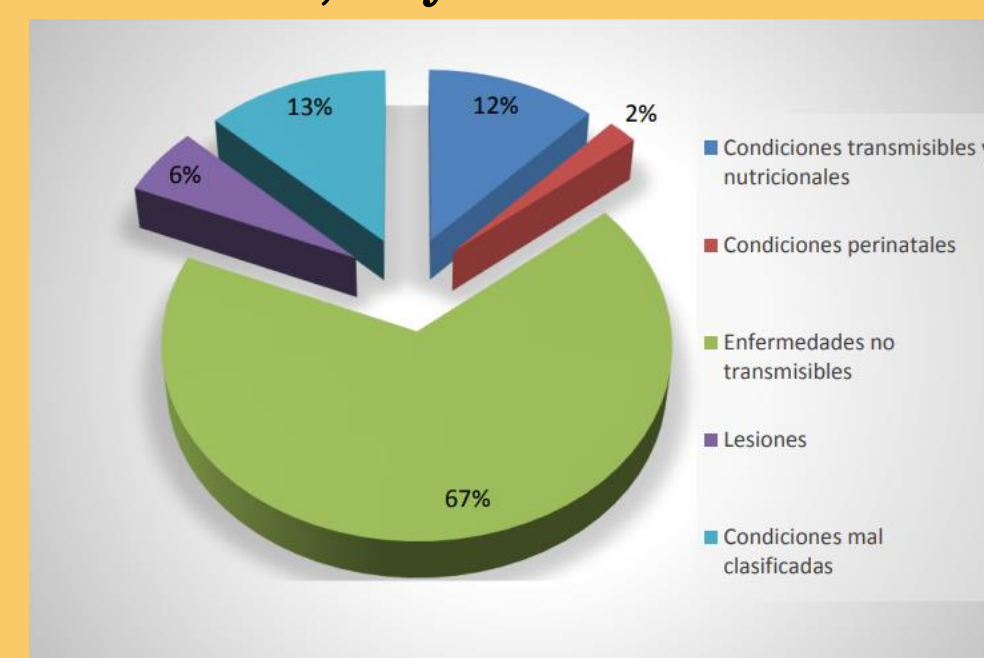
Tasa de mortalidad ajustada por edad para las enfermedades del sistema circulatorio total. Municipio de Rondón, Boyacá 2005 – 2016.



En el grupo de las neoplasias, la subcausa tumor del cuello del útero presentó las mayores tasas de mortalidad, observándose en 3 años de los 12 años analizados.

MORBILIDAD

Distribución porcentual grandes causas de morbilidad. Municipio de Rondón, Boyacá 2009 - 2017.



Durante el periodo 2009 – 2017 el comportamiento de las grandes causas de morbilidad mostró que la gran causa que ocupó el 1er lugar correspondió a enfermedades no transmisibles con el 67%, el 2do lugar fue para la gran causa condiciones mal clasificadas con el 13%, seguida de la gran causa condiciones transmisibles y nutricionales con el 12%

El Municipio de Rondón en el año 2018 reporta 146 personas en condición de discapacidad, equivalentes al 5,27% del total de su población.

1. Entre las enfermedades transmisibles, las enfermedades respiratorias y enfermedades infecciosas y parasitarias fueron las que reportaron las mayores cifras de morbilidad en todos los ciclos vitales.
2. Entre las enfermedades transmisibles las que presentaron mayores tasas de mortalidad fueron las infecciones respiratorias agudas, seguidas de las muertes relacionadas con Meningitis.

Vida Saludable y Enfermedades Transmisibles

Salud Pública en Emergencias y Desastres

Salud y Ámbito Laboral

Gestión Diferencial en Poblaciones Vulnerables

Fortalecimiento de la Autoridad Sanitaria

1. Las vías de acceso al casco urbano se ven afectadas constantemente por las múltiples fallas geológicas, siendo las veredas Bolívar, Granada y Sucre las veredas de difícil acceso.
2. El 42% de extensión territorial se encuentra en alto riesgo por fallas geológicas.

Las fuentes de empleo son reducidas por la falta de oportunidades por lo que los habitantes en edad productiva migran del municipio.

1. Para la población masculina los grupos de edad que presentan mayor desplazamiento son los de 15 - 19 y los de 20 a 24 con 14,6% cada uno (6) víctimas de desplazamiento, mientras que para la población femenina son los grupos de edad de 20 a 24 con 30% (12) víctimas de desplazamiento.
2. El municipio de Rondón cuenta con 146 personas discapacitadas, el tipo de discapacidad más frecuente es la del sistema nervioso con 56,2% y en segundo lugar se encuentran el movimiento del cuerpo, manos, brazos y piernas.

1. Las condiciones mal clasificadas ocuparon el segundo lugar en las grandes causas de morbilidad con un 13% en el periodo de estudio de 2009 a 2017.
2. Subregistro de la notificación de violencia de género e intrafamiliar.