

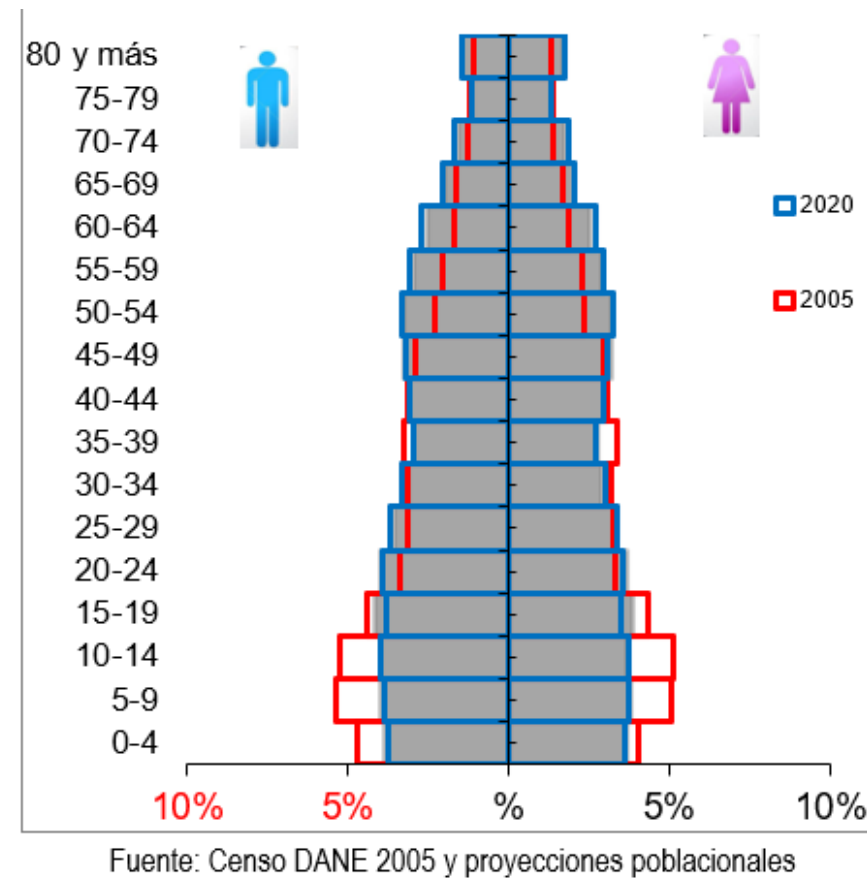
ANÁLISIS DE SITUACIÓN DE SALUD MODELO DETERMINANTES SOCIALES MIRAFLORES BOYACÁ 2018

CONTEXTOS TERRITORIAL Y DEMOGRÁFICO

El municipio, se encuentra ubicado en la Provincia Lengupá, al suroccidente del departamento de Boyacá, a distancia de 94 kms de la ciudad de Tunja. El municipio tiene una altura de 1.520 m.s.n.m. Políticamente el municipio está conformado por 17 veredas y la cabecera municipal.

El municipio para el año 2018 cuenta con una población total de 9785 habitantes, tiene una proporción de población rural DEL 40% (3944 habitantes) y una proporción de población urbana del 59,7% (5841 habitantes)

Pirámide poblacional, Municipio de Miraflores, Boyacá 2005 – 2018– 2020



Fuente: Censo DANE 2005 y proyecciones poblacionales

Indicadores de estructura demográfica, Municipio de Miraflores, Boyacá 2005 - 2018 - 2020

Índice Demográfico	Año		
	2005	2018	2020
Población total	9.661	9.785	9.812
Población Masculina	4.826	4.970	4.998
Población femenina	4.835	4.815	4.814
Relación hombres: mujer	99,81	103,22	104
Razón niños: mujer	37	33	33
Índice de infancia	30	23	23
Índice de juventud	22	22	22
Índice de vejez	15	18	19
Índice de envejecimiento	49	78	83
Índice demográfico de dependencia	68,13	55,94	56,32
Índice de dependencia infantil	49,69	35,76	35,45
Índice de dependencia mayores	18,45	20,18	20,87
Índice de Friz	153,29	127,05	123,65

Fuente: Censo DANE 2005 y proyecciones poblacionales

EFECTOS DE SALUD Y SUS DETERMINANTES

Primera causa de mortalidad 2005 y 2016: enfermedades del sistema circulatorio dada por enfermedades cardiovasculares.



A corte de 19 de septiembre de 2018 se reportó un total de 644 personas en condición de discapacidad que corresponde al 6,58% del total de población.

En el periodo de estudio 2009 – 2017 la mayor morbilidad por condiciones Transmisibles y Nutricionales, fue por la subcausa Infecciones respiratorias

En el periodo comprendido entre 2005 y 2016, la tercera causa de mortalidad fueron las Neoplasias, se encuentran relacionadas con Tumor de próstata en primer lugar de importancia.

Distribución porcentual grandes causas de morbilidad Municipio de Miraflores, Boyacá 2009 - 2017.

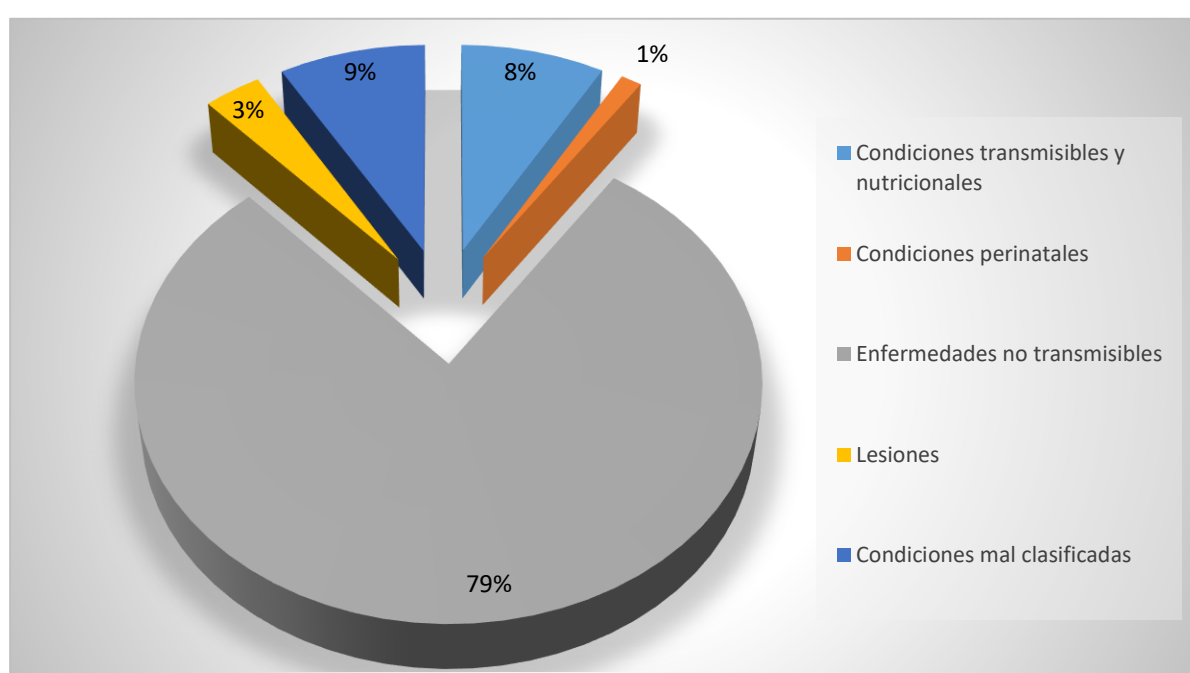
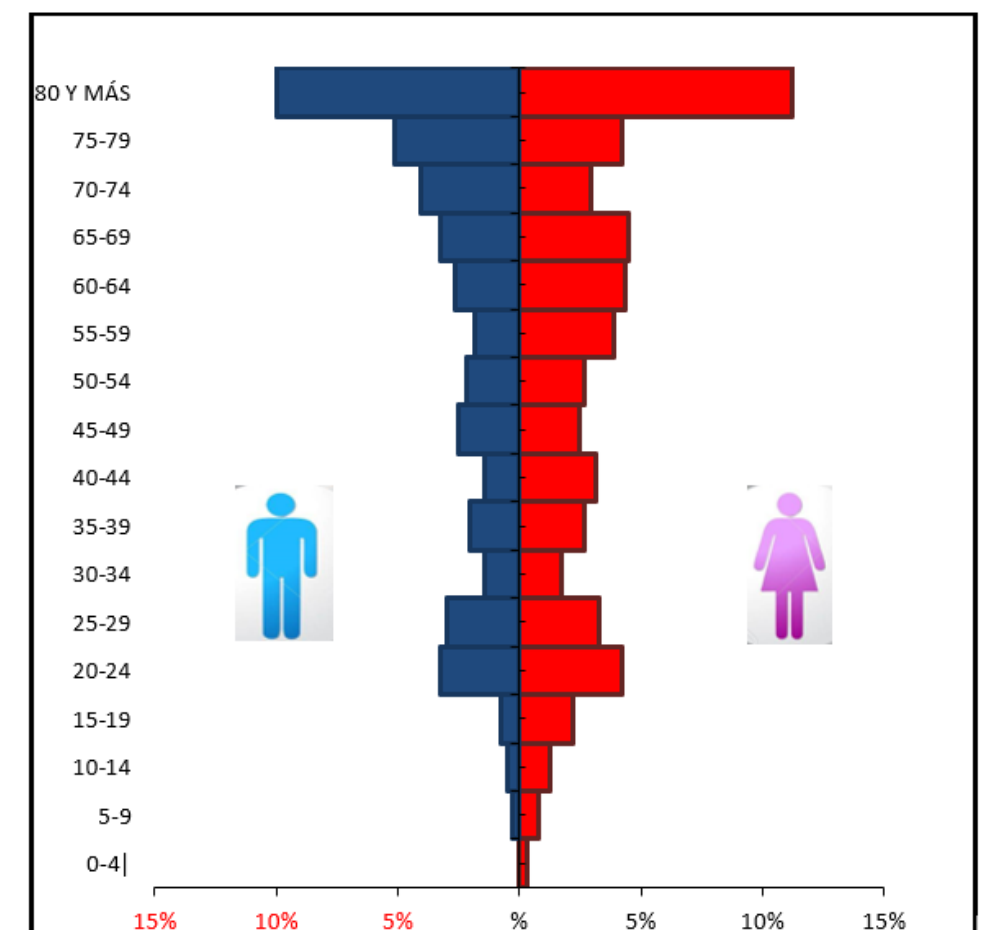


Tabla de semaforización de los eventos precursores, Municipio de Miraflores, Boyacá 2011-2017

Evento	Dep. Boyacá, 2017	Municipio de MIRAFLORES, 2017	2011	2012	2013	2014	2015	2016	2017
Prevalencia de diabetes mellitus	1,98	1,34	↗	↘	↘	↘	↘	↘	↘
Prevalencia de hipertensión arterial	7,53	4,15	↗	↘	↘	↘	↘	↘	↘

Pirámide población en situación de discapacidad, Municipio de Miraflores Boyacá 2017



PRIORIZACIÓN DE LOS EFECTOS DE SALUD

Salud Ambiental:

- Degradación de los suelos por prácticas inapropiadas de cultivos, ganadería y sobre pastoreo sin tener en cuenta sus capacidades de acogida y renovación.
- Disminución del recurso hídrico por deforestación de la rivera.

Vida saludable y enfermedades no transmisibles:

- La principal causa de mortalidad para hombres y mujeres son las enfermedades del Sistema Circulatorio asociadas a trastornos hipertensivos y eventos cerebrovasculares.
- La mortalidad por neoplasias dada por Tumor de próstata aumento.

Fortalecimiento de la autoridad sanitaria:

- Demanda insatisfecha de transportes a veredas distantes.
- Deficiencia en sistemas de información
- Deficiencia trabajo intersectorial
- Población en tendencia al aumento, comportamiento se puede asociar a inmigración de poblaciones vulnerables en especial venezolana.

Vida saludable y condiciones transmisibles:

- Tasa de incidencia de Chagas mostro comportamiento superior al del departamento.
- Las condiciones climáticas influidas por altura y temperatura son predisponentes para enfermedades transmitidas por vectores.

Sexualidad, derechos sexuales y reproductivos:

- El porcentaje de partos atendidos por personal calificado para el año fue de 97,53%, señalando una disminución en el último año.
- Los grupos de edad donde se concentra la mayor cantidad de población son los de 15-19 años, mostrando que el municipio en su mayoría tiene población joven.

Convivencia social y salud mental:

- Se reportan tasas elevada de mortalidad por trastornos mentales y del comportamiento
- Para las enfermedades de causas externas la subcausa que ocupó el primer lugar correspondió a lesiones.
- Para mujeres la única subcausa de mortalidad asociada a las causas externas fueron las Lesiones autoinfligidas intencionalmente (suicidio).

Seguridad alimentaria y nutricional:

El sexo femenino aumento su consulta por Enfermedades transmisibles y nutricionales

Salud y Ámbito laboral:

- Emigración de la población entre los 20 y 40 años que culmina el bachillerato y sale del municipio en busca de mejores oportunidades de estudio y empleo.

Gestión diferencial en poblaciones vulnerables:

- En cuanto a víctimas por desplazamiento para la población femenina los rangos que presentan mayor grado de desplazamiento son de 10 a 14 años y para la población masculina están entre los 15 a 19 años.

Salud pública en emergencias y desastres:

- Ubicación del municipio en zona de alto riesgo de deslizamientos y zona de alto riesgo sísmico.