

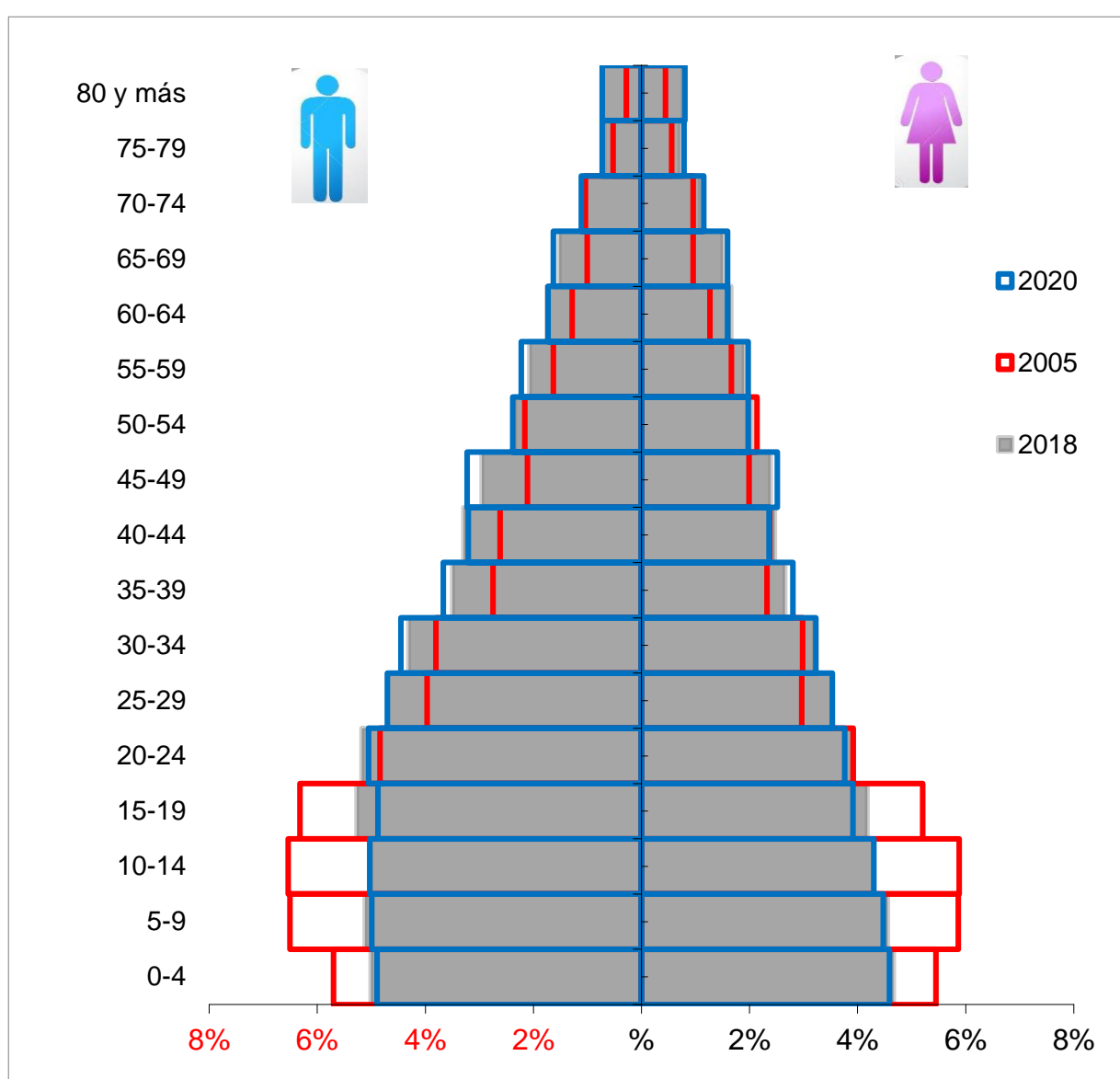
ANÁLISIS DE SITUACIÓN DE SALUD CON EL MODELO DE LOS DETERMINANTES SOCIALES DE SALUD, CHIQUIZA BOYACÁ 2018

CONTEXTO TERRITORIAL Y DEMOGRAFICO

El municipio, se encuentra ubicado en la Provincia Centro del departamento de Boyacá, al Noroccidente de Tunja a 24 Km de esta ciudad. El municipio tiene una altura de 2900 m.s.n.m. Político administrativamente el municipio está conformado por 16 veredas, dos centros poblados y la cabecera municipal.

En el 2018 el municipio de Chiquiza cuenta con 5.313 habitantes, de los cuales 2.896 son hombres y 2.417 son mujeres, de esta población el área urbana tiene 91 habitantes (1.7%) y el área rural tiene 5.222 habitantes (98.3%) de la población total, distribuidos en las 16 veredas.

Pirámide poblacional, Municipio de Chiquiza, Boyacá 2005 – 2018– 2020.



Indicadores de estructura demográfica, Municipio de Chiquiza, Boyacá 2005 - 2018 - 2020

Índice Demográfico	Año		
	2005	2018	2020
Población total	6073	5313	5209
Población Masculina	3223	2896	2846
Población femenina	2850	2417	2363
Relación hombres: mujer	113.09	119.82	120
Razón niños: mujer	51	43	43
Índice de infancia	36	29	28
Índice de juventud	27	27	26
Índice de vejez	8	11	12
Índice de envejecimiento	23	40	42
Índice demográfico de dependencia	71.51	58.03	58.28
Índice de dependencia infantil	61.62	45.27	44.76
Índice de dependencia mayores	9.88	12.76	13.52
Índice de Friz	226.57	153.80	145.63

EFFECTOS DE SALUD Y SUS DETERMINANTES



Para el año 2016 la principal causa de mortalidad fueron las enfermedades del sistema circulatorio dada por enfermedades cerebrovasculares e isquémicas del corazón.

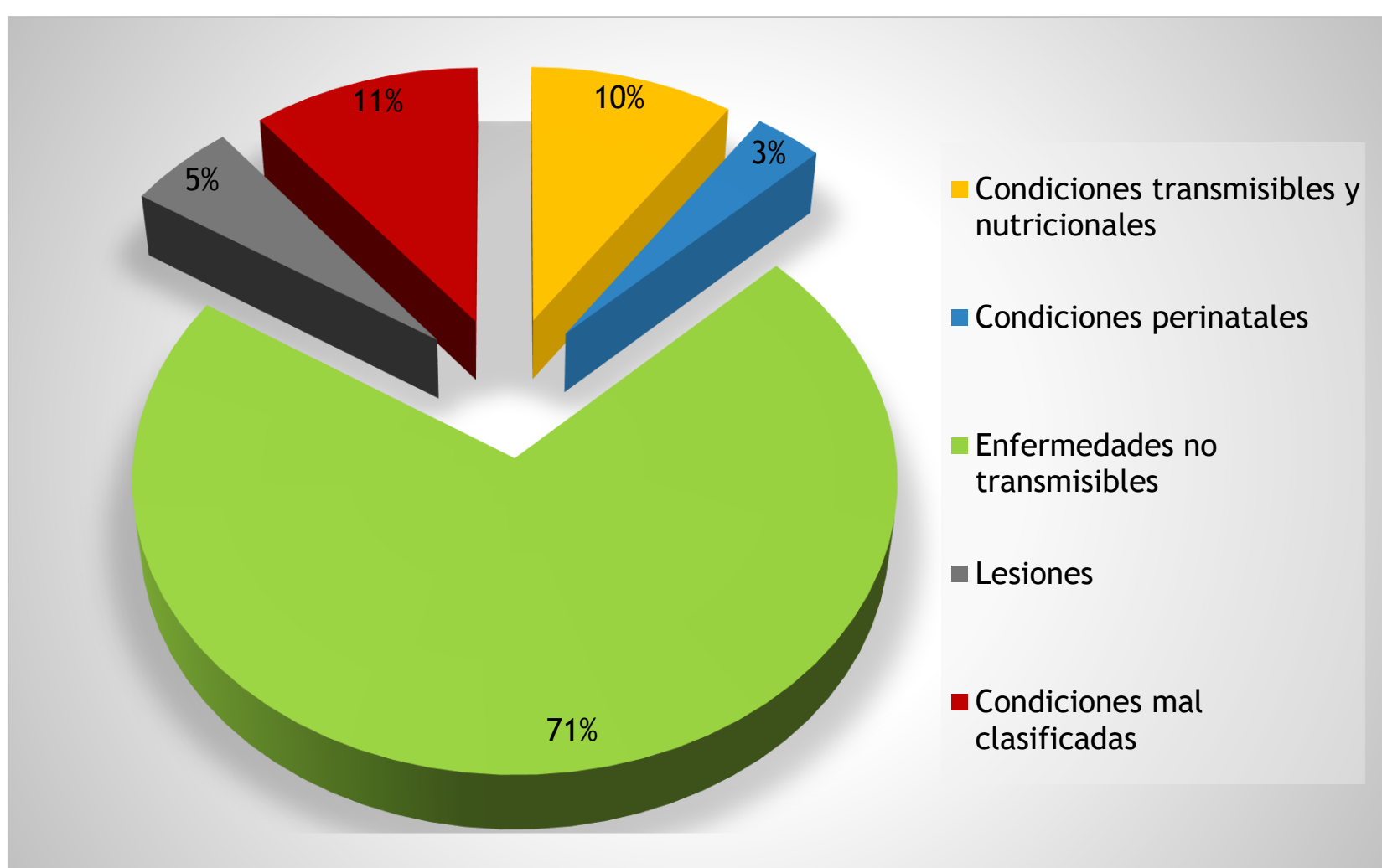
Para el año 2016 la Segunda causa de mortalidad fueron las demás causas dadas por cirrosis y otras enfermedades del hígado

En relación a la mortalidad infantil durante el periodo 2005 a 2016 se notificaron 22 muertes en la niñez, de los cuales el 72.7% se presentaron en menores de un año y el 27.2% en el grupo de 1 a 4 años

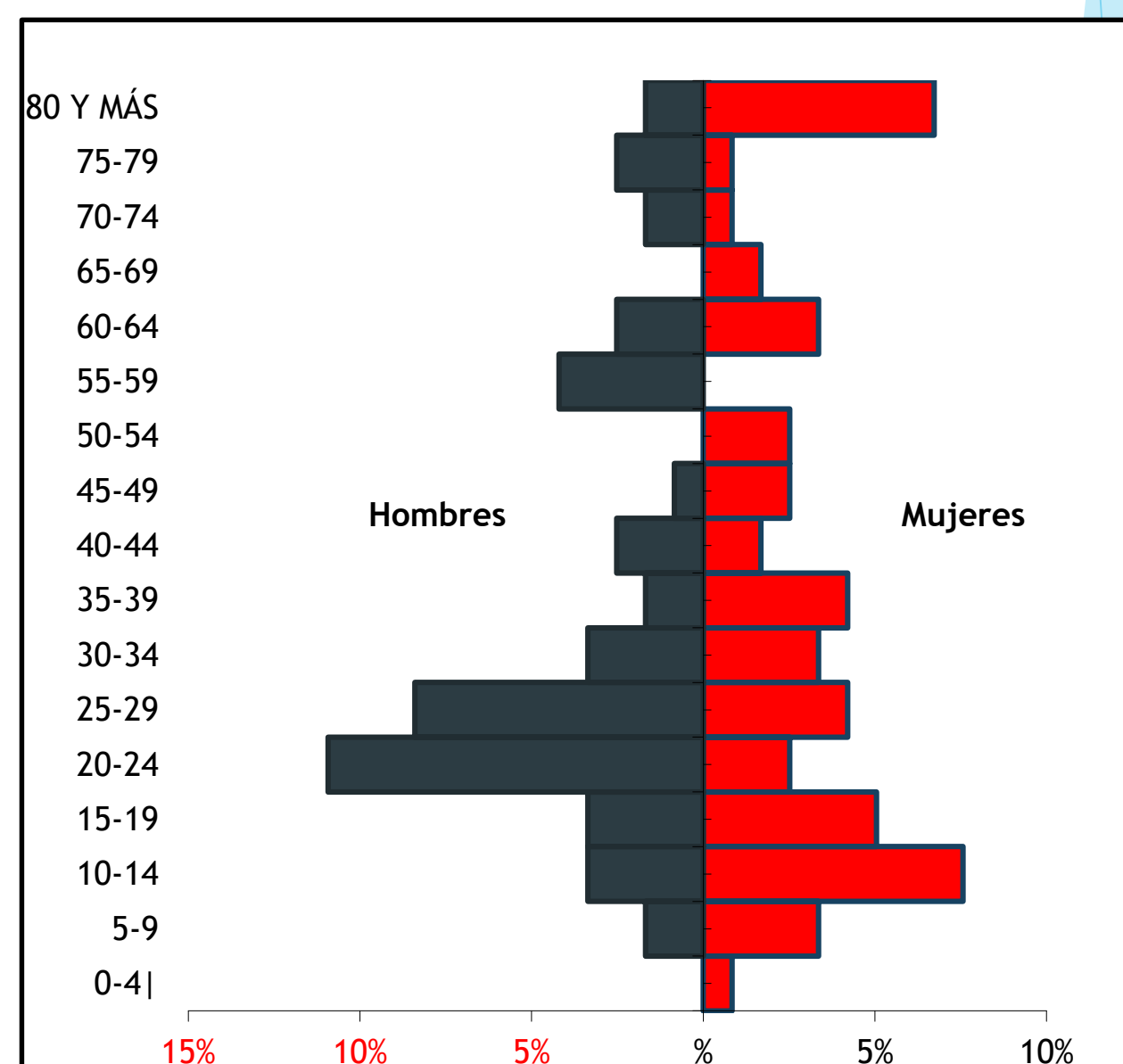
La mortalidad por tumor maligno de estómago presentó casos durante 7 de los 12 años del periodo de estudio 2005 a 2016 siendo un indicador de alarma para la población

En el periodo 2005-2016 se registraron un total de 5.607 años de vida potencialmente perdidos aportados en primer lugar por el grupo de las demás causas (Enfermedades Crónicas de las vías Respiratorias Inferiores), en segundo lugar por las causas externas (Accidentes de Transporte Terrestre).

Distribución porcentual grandes causas de morbilidad Municipio de Chiquiza, Boyacá 2009 - 2017.



Pirámide población en situación de discapacidad, Municipio de Chiquiza, Boyacá 2018



PRIORIZACION DE LOS EFECTOS DE SALUD

Salud Ambiental:

IRCA 2017: 9.42% en todo el municipio clasificando al municipio con riesgo medio. Hogares con inadecuada eliminación de excretas: 71.49% valor superior al Departamental (22,5%). Porcentaje de hogares sin acceso a fuentes de agua mejorada en 44.64% valor superior al del Departamento (23,3%).

Vida saludable y condiciones no transmisibles:

Altas tasas de mortalidad para las enfermedades del sistema circulatorio. La gran causa enfermedades no transmisibles en periodo de estudio 2009 - 2017 presentó la mayor proporción de morbilidad atendida con el 71% Para el año 2016, el municipio de Chiquiza reporta un total de 81 pacientes renales .

Sexualidad, derechos sexuales y reproductivos:

para el año 2016 la tasa de fecundidad en mujeres de 15 a 19 años (adolescentes) fue de 70,54 nacimientos por cada 1.000 mujeres de 15 a 19 años

Convivencia social y salud mental:

En 2017 la tasa de violencia intrafamiliar fue de 37,3 casos por cada 100.000 habitantes. En el periodo 2005 - 2016 la mortalidad por accidentes de transporte terrestre ocuparon el primer lugar La gran causa homicidios presentó mortalidad en el año 2005, 2009, 2011, 2014 y 2015.

Seguridad alimentaria y nutricional

Para el año 2016 se reportó un porcentaje de nacidos vivos con bajo peso al nacer de 17,2% siendo superior al presentado en el Departamento de 9,3%.

Salud y Ámbito laboral:

el 95% de la población tiene trabajos informales como la agricultura en los cuales no se tiene afiliación a ARL; Las enfermedades musculoesqueléticas presentaron una proporción de 5,36% en el año 2016

Gestión diferencial en poblaciones vulnerables:

10 Víctimas de desplazamiento no caracterizada. el municipio cuenta con un total de 121 personas con discapacidad y un total de 266 discapacidades

Vida saludable y enfermedades transmisibles:

en el periodo 2005 - 2016 las infecciones respiratorias agudas ocuparon el primer lugar. Las condiciones transmisibles y nutricionales para el año 2017 presentaron una proporción de 23,27% en el ciclo vital primera infancia.

Salud pública en emergencias y desastres:

El municipio de Chiquiza dentro de sus amenazas tiene amenaza de deslizamiento, erosión e incendios forestales.

Fortalecimiento de la autoridad sanitaria:

el porcentaje de cobertura de acueducto fue de 65.33% en todo el municipio. el porcentaje de cobertura de alcantarillado fue de 11.02% el 8.01% de los hogares del municipio tiene barreras de acceso a los servicios de salud