

ANÁLISIS DE SITUACIÓN DE SALUD MODELO DETERMINANTES SOCIALES AQUITANIA – Boyacá 2018

CONTEXTOS TERRITORIAL Y DEMOGRÁFICO

Pirámide poblacional, Municipio de Aquitania, Boyacá 2005 – 2018– 2020

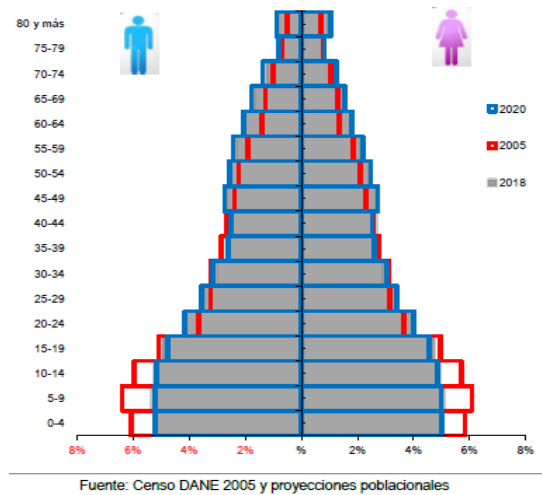


Tabla 7. Otros indicadores de estructura demográfica, Municipio de Aquitania, Boyacá 2005 - 2018 - 2020

Índice Demográfico	Año		
	2005	2018	2020
Población total	16.592	14.675	14.256
Población Masculina	8.421	7.498	7.292
Población femenina	8.171	7.177	6.964
Relación hombres: mujer	103,06	104,47	105
Razón niños: mujer	53	45	45
Índice de infancia	36	31	31
Índice de juventud	24	25	24
Índice de vejez	10	13	13
Índice de envejecimiento	28	42	44
Índice demográfico de dependencia	76,62	66,89	66,78
Índice de dependencia infantil	63,71	51,55	50,89
Índice de dependencia mayores	12,91	15,34	15,89
Índice de Friz	210,16	185,55	181,79

El Municipio de Aquitania se localiza en el centro oriente del Departamento de Boyacá, hace parte de la denominada Provincia de Sugamuxi. Regionalmente posee una ubicación estratégica sobre estribaciones de la cordillera Oriental, al pasar por su territorio rural la vía que comunica a Bogotá con el Departamento del Casanare y con la vía marginal de los Llanos que sirve de comunicación con la región de la Orinoquía, Venezuela y Suramérica.

Aquitania cuenta con una población total de 14.675 habitantes para el año 2018 distribuida en el área urbana 6385 habitantes correspondiente al 43,5% y para el área rural con de 8290 habitantes equivalente al 56,5 % de la población total

EFFECTOS DE SALUD Y SUS DETERMINANTES

La primera causa de mortalidad entre 2005 y 2016 son las enfermedades del sistema circulatorio.



Segunda causa de mortalidad en 2005 y 2016 fueron por las demás causas dadas en su mayoría por la Diabetes mellitus

Para el año 2016, también hubo mortalidad asociada a neoplasias principalmente por tumor maligno de la mama con una tasa de mortalidad ajustada por edad de 45,70 por 100.000 habitantes.

Para el 2016, Aquitania registra una Tasa de mortalidad por tumor maligno del colon y de la unión sigmoidea del 13,84 % encontrándose en igual condición que el Departamento.

Distribución porcentual grandes causas de morbilidad Municipio de Aquitania , Boyacá 2009 - 2016.

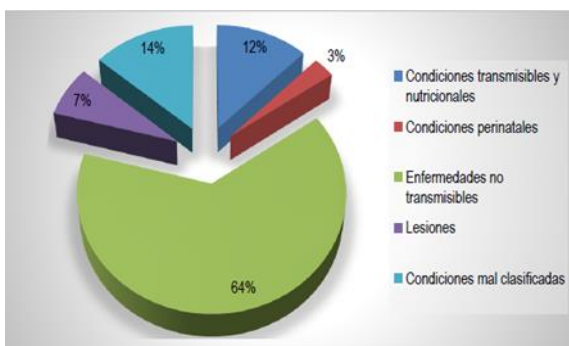
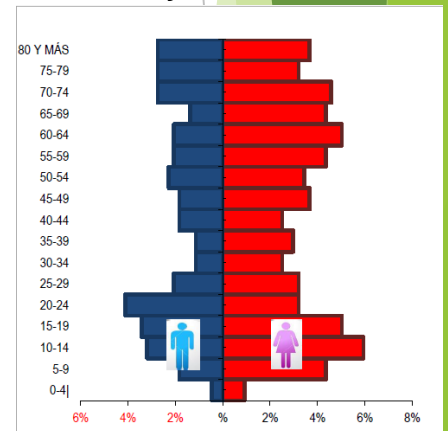


Tabla de semaforización de los eventos precursores, Municipio de Aquitania, Boyacá 2012-2016

Evento	BOYACÁ 2017	AQUITANIA 2017	Comportamiento						
			2011	2012	2013	2014	2015	2016	2017
Prevalencia de diabetes mellitus	1,98	0,94	↗	↗	↗	↗	↗	↗	↘
Prevalencia de hipertensión arterial	7,53	5,92	↗	↘	↗	↗	↗	↗	↗

Fuente: Bodega de Datos SISPRO (SGD) - 2011 -2017

Pirámide población en situación de discapacidad, Municipio de Aquitania, Boyacá 2016



PRIORIZACIÓN DE LOS EFECTOS DE SALUD

Salud Ambiental

- Baja cobertura de alcantarillado para 2017: 4,24%.
- El IRCA para 2017: es de 26,3% ubicándose en riesgo medio.
- Hogares con inadecuada eliminación de excretas a 2016: el 40,62%.
- Hogares sin acceso a fuentes de agua mejorada 51,84 para año 2016

Salud pública en emergencias y desastres

- Presenta zonas inestables por deslizamientos, caídas de rocas y erosión
- Zonas críticas por fallas geológicas, especialmente en las Veredas lejanas y en el sector la peña

Vida saludable y enfermedades transmisibles

- La gran subcausa de enfermedades trasmisibles son las infecciones respiratorias agudas

Vida saludable y condiciones no transmisibles

- La principal causa de mortalidad en el año 2016 se presentó por enfermedades del sistema circulatorio con una tasa de 182.55 muertes por cada 100.000 habitantes.
- La razón de muerte materna en el año 2015 fue de 573,1 muertes por 100.000 nacidos vivos
- Altas tasas de mortalidad por accidentes de transporte terrestre con 5,91 casos por cada 100,000 habitantes en el año 2015.

Seguridad alimentaria y nutricional

- Porcentaje de nacidos vivos con bajo peso al nacer de 13.3% en el año 2015

Sexualidad, derechos sexuales y reproductivos

- Tasa específica de fecundidad en mujeres entre 15 y 19 años esta en aumento con 77,96 nacimientos por cada 1000 mujeres adolescentes al año 2015 en relación al 2014

Convivencia social y salud mental

- Alta incidencia de violencia contra la mujer, para año 2016 conto con 154,69 casos por cada 100.000 mujeres

Salud y Ámbito laboral

- Alto Riesgo de enfermar por las condiciones laborales tanto en los cultivos como en los peladeros de cebolla

Gestión diferencial en poblaciones vulnerables

- Para el año 2016 el municipio cuenta con 796 personas en movilidad forzada.
- El municipio de Aquitania cuenta con 430 personas en condición de discapacidad equivalentes al 2.89% del total de la población

Fortalecimiento de la autoridad sanitaria

- El Porcentaje de hogares con inadecuada eliminación de excretas registró un indicador en 40.6% valor superior al dato Departamental (22,5%)
- En la parte rural no se cuenta con agua apta para el consumo humano. IRCA del (26,3%)