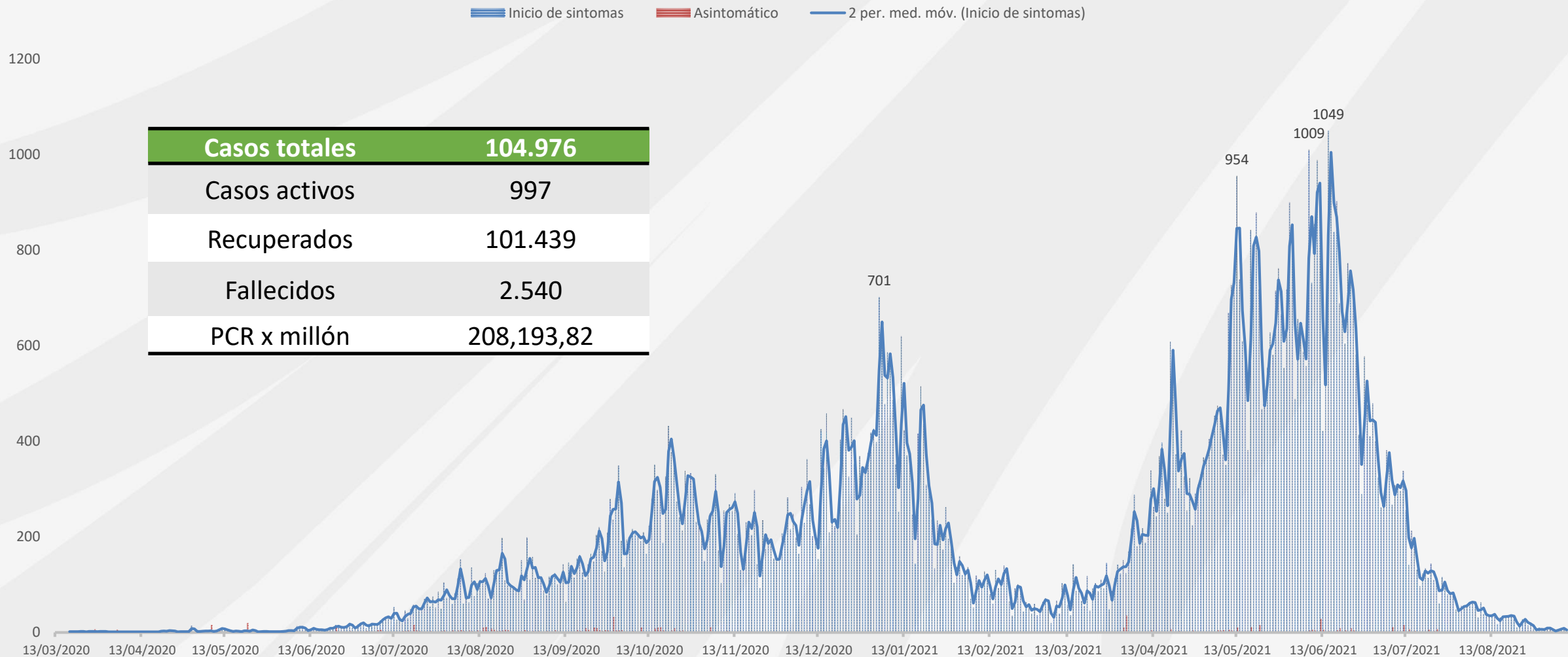


# Boletín COVID-19 Boyacá 2020-2021

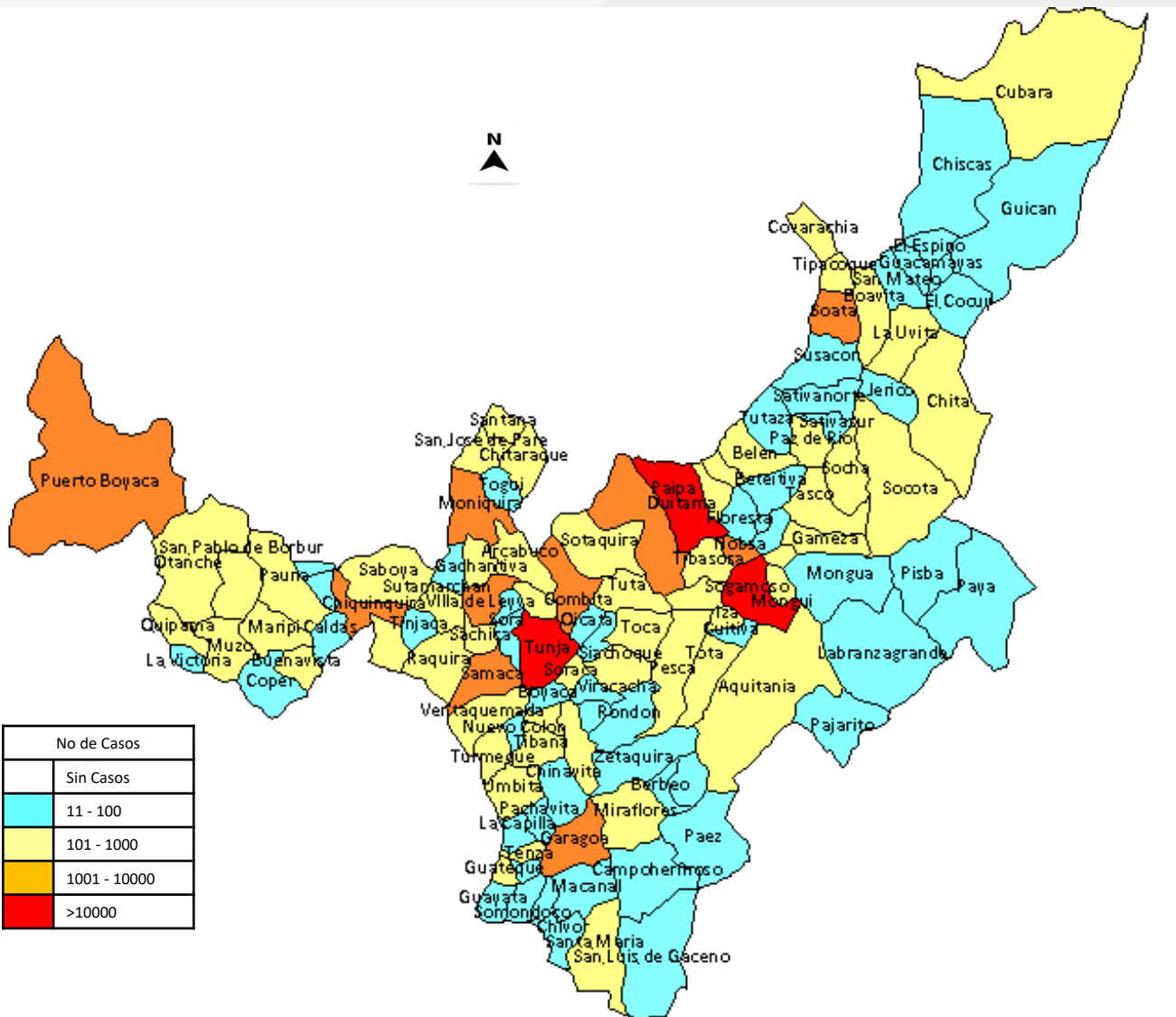
## Número de casos positivos, según fecha de inicio de síntomas



<b>Casos totales</b>	<b>104.976</b>
Casos activos	997
Recuperados	101.439
Fallecidos	2.540
PCR x millón	208,193,82

# Georreferenciación

## Casos confirmados COVID-19, Boyacá 2020-2021

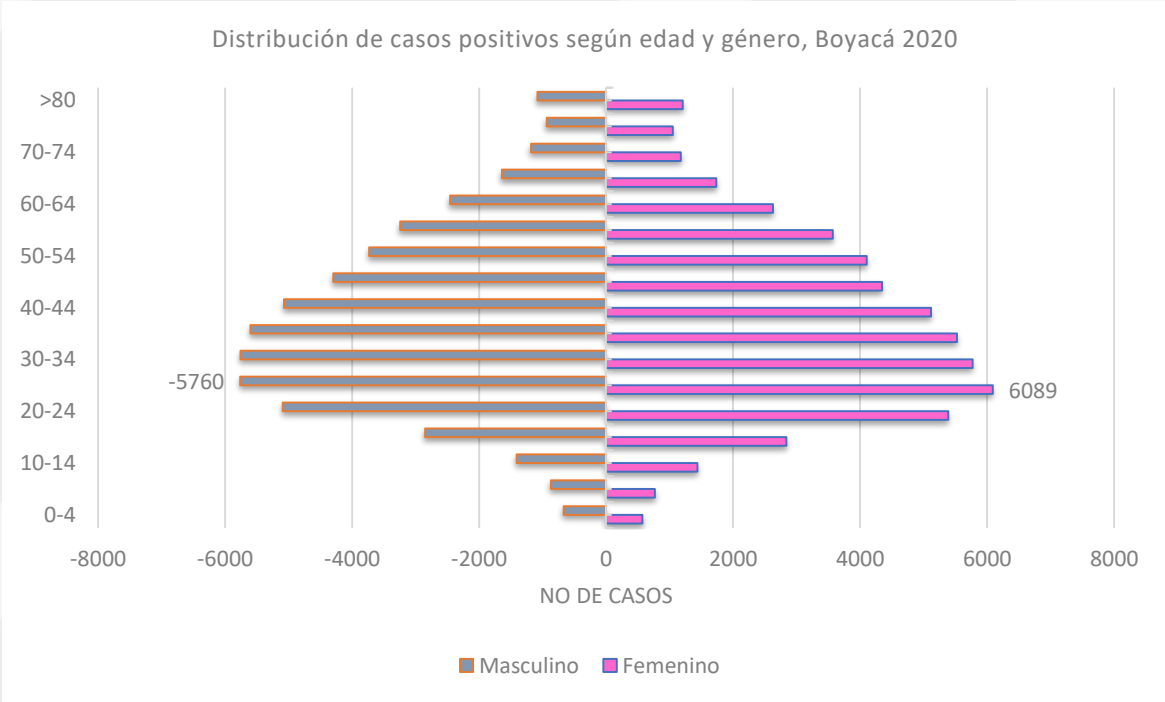


Tasa incidencia 8.373,32  
casos x 100 mil habitantes

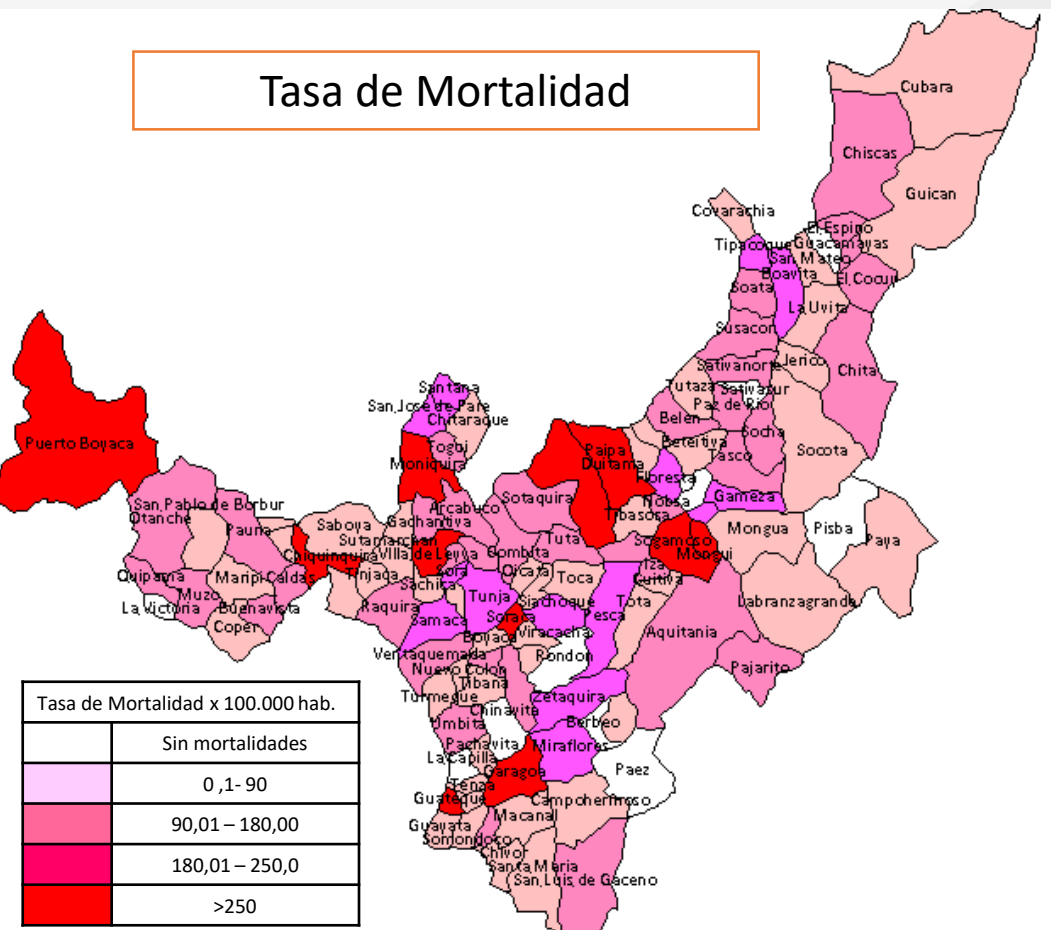
Total de casos fatales: 2.540

Muertes x 100 mil hab.:  
202,60

Letalidad x 100 casos: 2,42



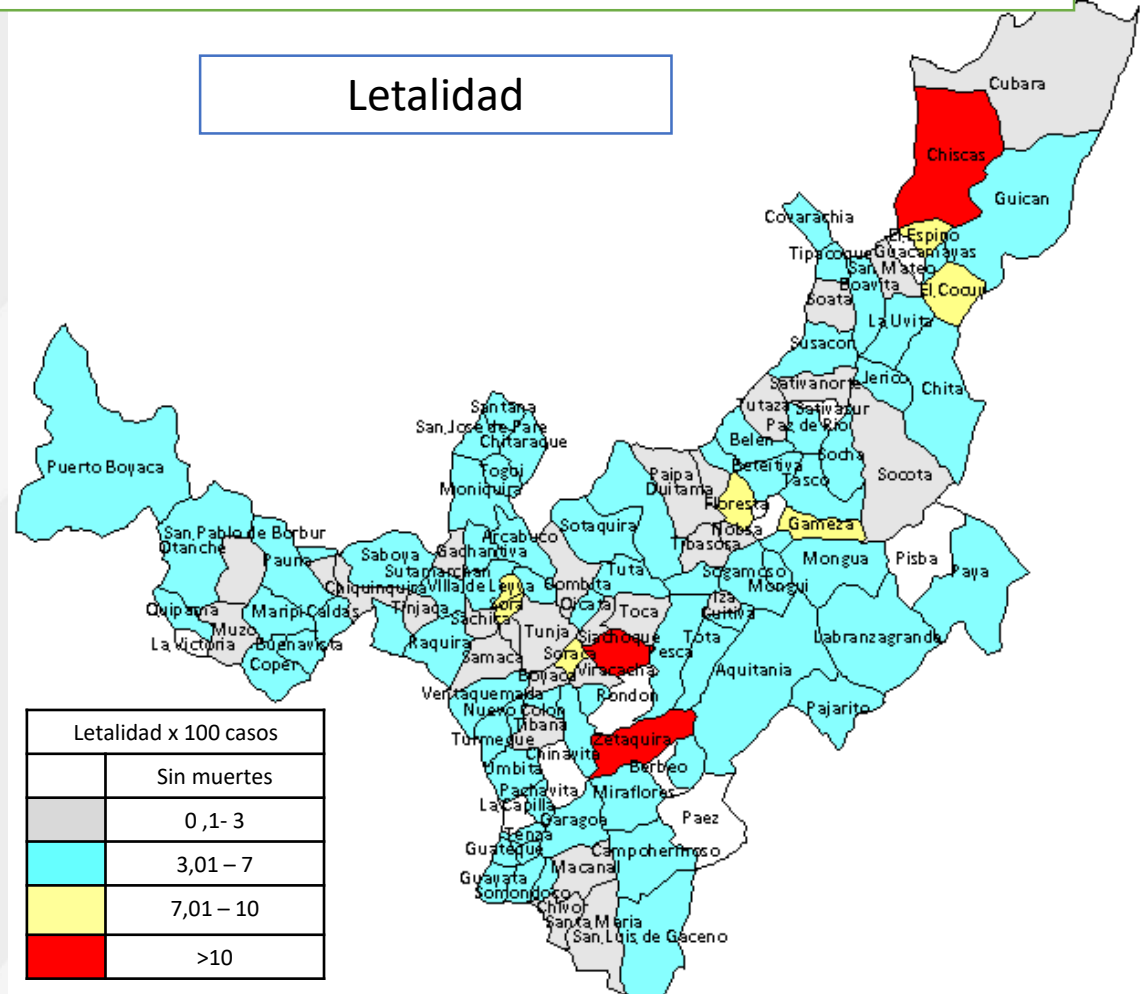
### Tasa de Mortalidad



Tasa de Mortalidad x 100.000 hab.	
	Sin mortalidades
	0,1- 90
	90,01 – 180,00
	180,01 – 250,0
	>250

Municipio	Tasa de Mortalidad
Sogamoso	369.53
Guateque	364,27
Duitama	328,39
Soracá	321,54
Garagoa	319,70

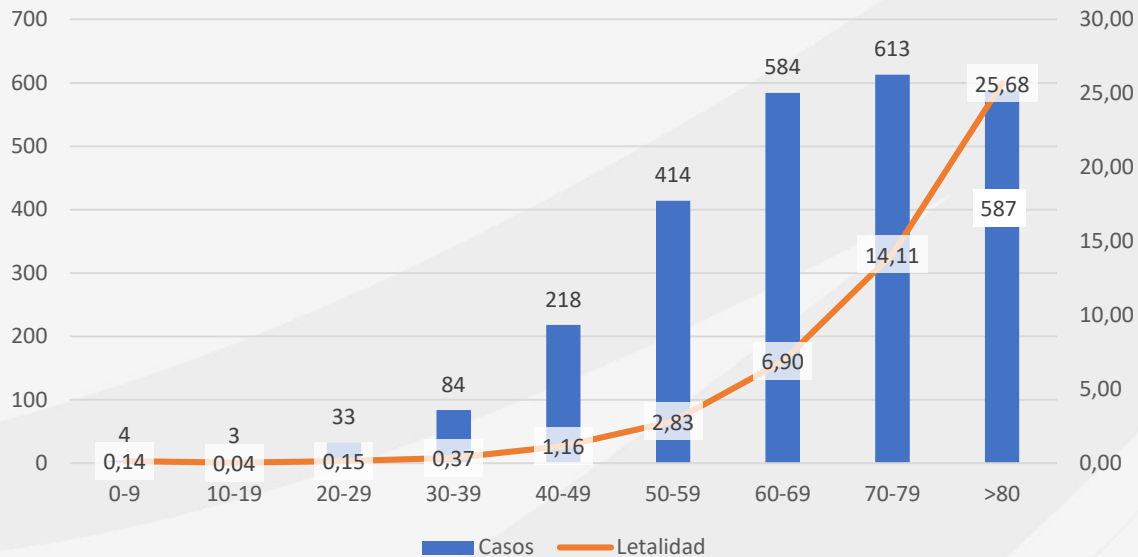
### Letalidad



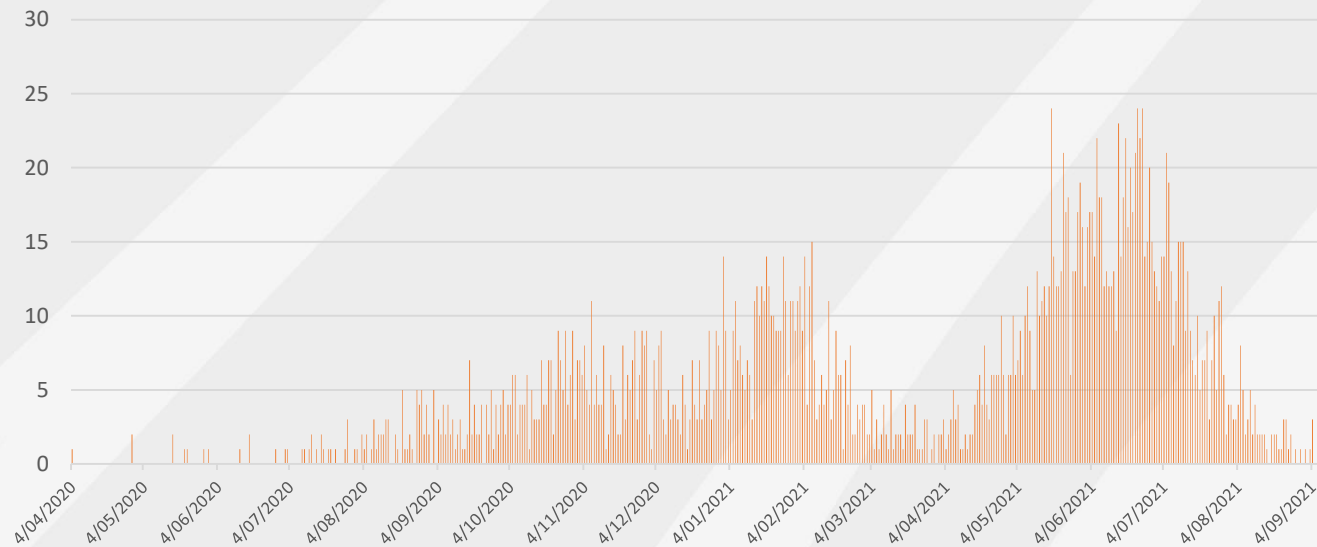
Letalidad x 100 casos	
	Sin muertes
	0,1- 3
	3,01 – 7
	7,01 – 10
	>10

Municipio	Letalidad
Chiscas	17,24
Zetaquirá	11,63
Siachoque	9,70
Sora	9,09
Soracá	8,63

### Letalidad por COVID según grupo de edad, Boyacá 2020-2021



### Número de defunciones por COVID-19 según fecha de ocurrencia, Boyacá 2020-2021



### Porcentaje de fallecidos grupo de edad. Boyacá, 2020-2021

	MES	0 a 9 años	10 a 19 años	20 a 29 años	30 a 39 años	40 a 49 años	50 a 59 años	60 a 69 años	70 a 79 años	80 años y mas	Total	
2020	Abril	0,0%	0,0%	0,0%	0,0%	0,0%	0,0%	0,0%	0,0%	0,0%	0,1%	
	Mayo	0,0%	0,0%	0,0%	0,0%	0,0%	0,0%	0,0%	0,1%	0,1%	0,2%	
	Junio	0,0%	0,0%	0,0%	0,0%	0,0%	0,1%	0,0%	0,0%	0,1%	0,2%	
	Julio	0,0%	0,0%	0,0%	0,0%	0,0%	0,2%	0,2%	0,2%	0,2%	0,8%	
	Agosto	0,0%	0,0%	0,0%	0,1%	0,2%	0,2%	0,8%	0,4%	0,6%	2,3%	
	Septiembre	0,0%	0,0%	0,0%	0,1%	0,2%	0,3%	0,6%	0,9%	0,9%	3,1%	
	Octubre	0,0%	0,0%	0,1%	0,2%	0,4%	0,8%	1,2%	1,3%	1,9%	5,9%	
	Noviembre	0,0%	0,0%	0,0%	0,2%	0,3%	0,7%	1,7%	2,2%	1,5%	6,7%	
	Diciembre	0,0%	0,0%	0,1%	0,1%	0,1%	0,6%	1,5%	1,7%	1,6%	5,7%	
	2021	Enero	0,0%	0,0%	0,0%	0,3%	0,6%	1,2%	1,9%	3,1%	4,1%	11,2%
		Febrero	0,0%	0,0%	0,0%	0,1%	0,4%	0,7%	1,7%	2,4%	1,9%	7,2%
		Marzo	0,0%	0,0%	0,0%	0,0%	0,2%	0,2%	0,6%	0,8%	0,8%	2,6%
Abril		0,0%	0,0%	0,0%	0,2%	0,3%	0,5%	0,9%	1,2%	1,5%	4,6%	
Mayo		0,0%	0,0%	0,2%	0,4%	1,4%	3,0%	4,6%	3,0%	2,0%	14,5%	
Junio		0,1%	0,0%	0,5%	0,8%	2,4%	5,6%	4,3%	3,4%	2,8%	19,9%	
Julio		0,0%	0,0%	0,2%	0,7%	1,8%	2,1%	2,7%	2,4%	2,3%	12,3%	
Agosto		0,0%	0,0%	0,0%	0,1%	0,4%	0,2%	0,4%	0,8%	0,8%	2,8%	
Septiembre		0,0%	0,0%	0,0%	0,0%	0,0%	0,1%	0,0%	0,1%	0,0%	0,4%	

### Mortalidad por COVID según grupo de edad, Boyacá 2020 - 2021

