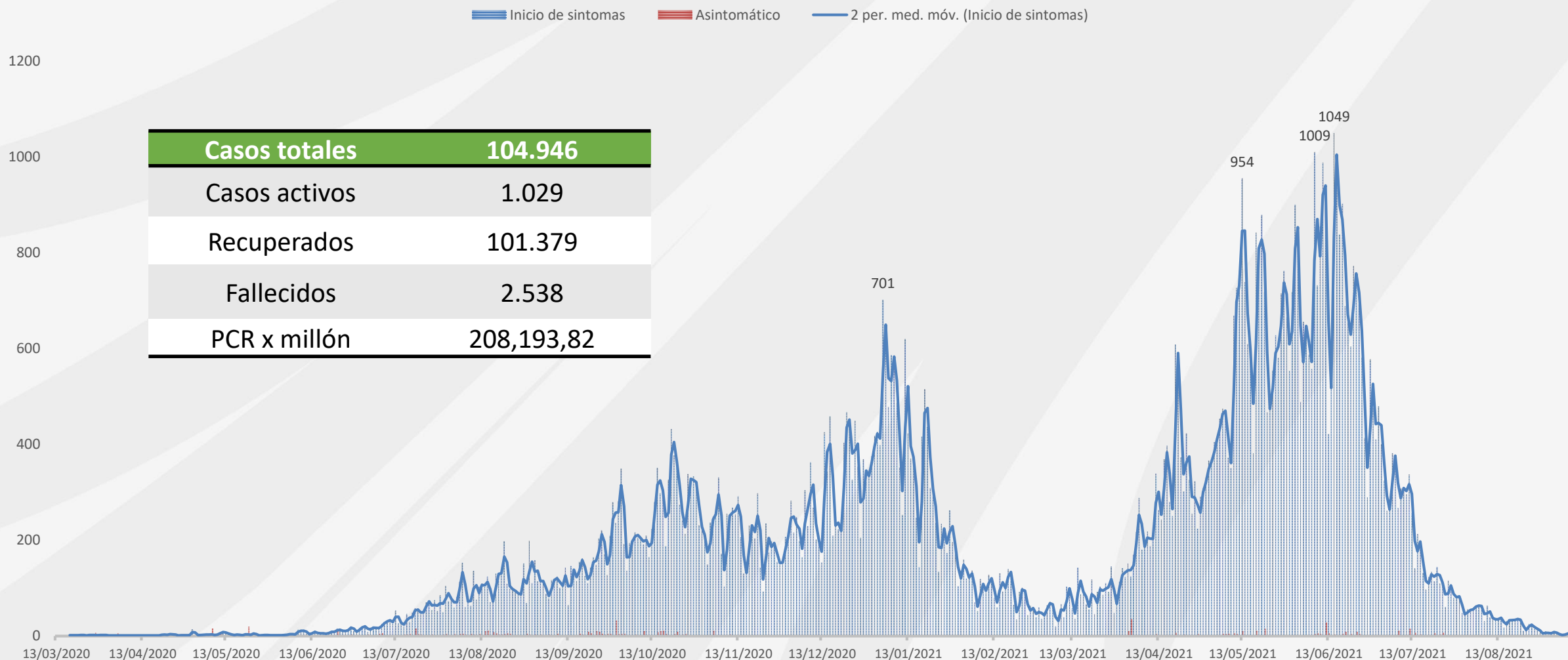


Boletín COVID-19 Boyacá 2020-2021

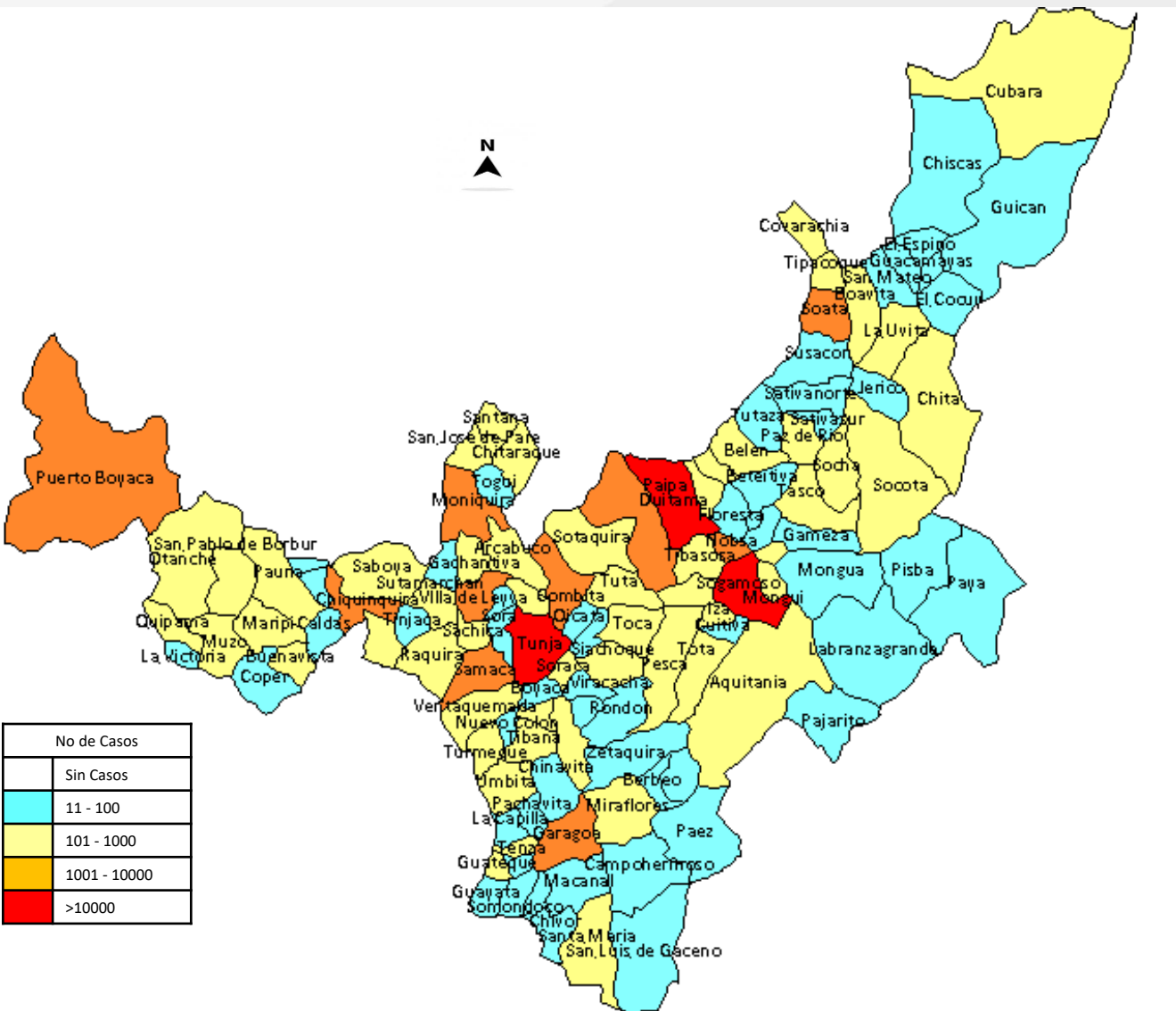
Número de casos positivos, según fecha de inicio de síntomas



Casos totales	104.946
Casos activos	1.029
Recuperados	101.379
Fallecidos	2.538
PCR x millón	208,193,82

Georreferenciación

Casos confirmados COVID-19, Boyacá 2020-2021

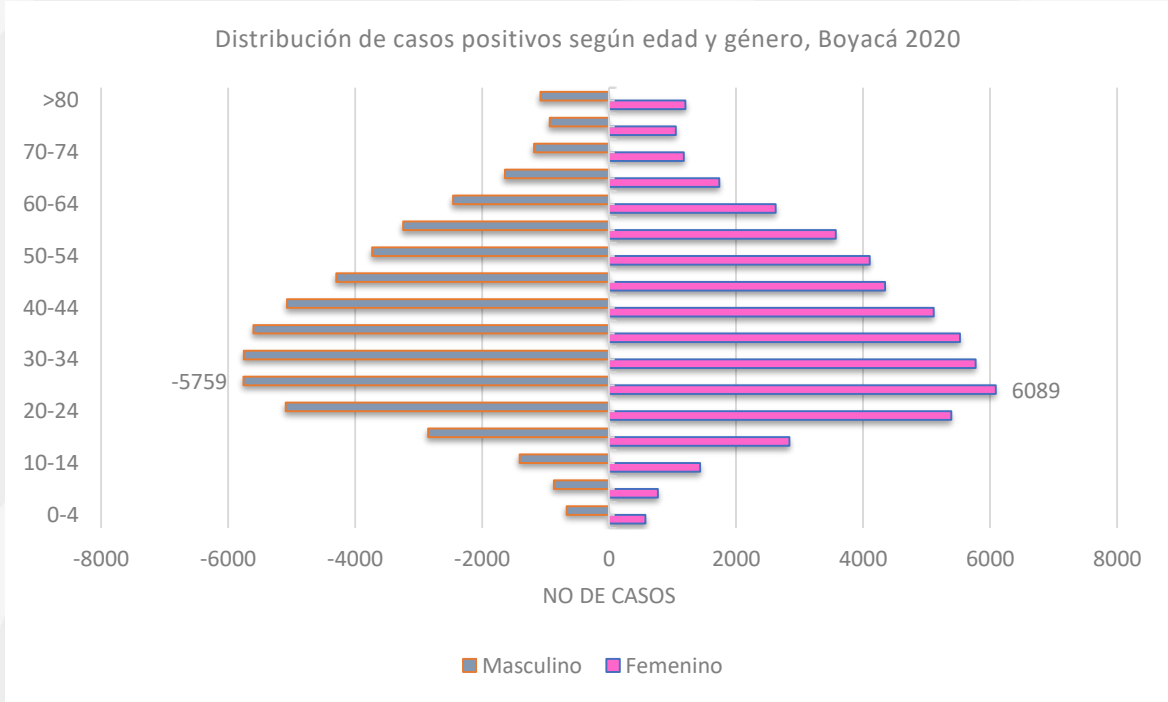


Tasa incidencia 8.370,93
casos x 100 mil habitantes

Total de casos
fatales: 2.538

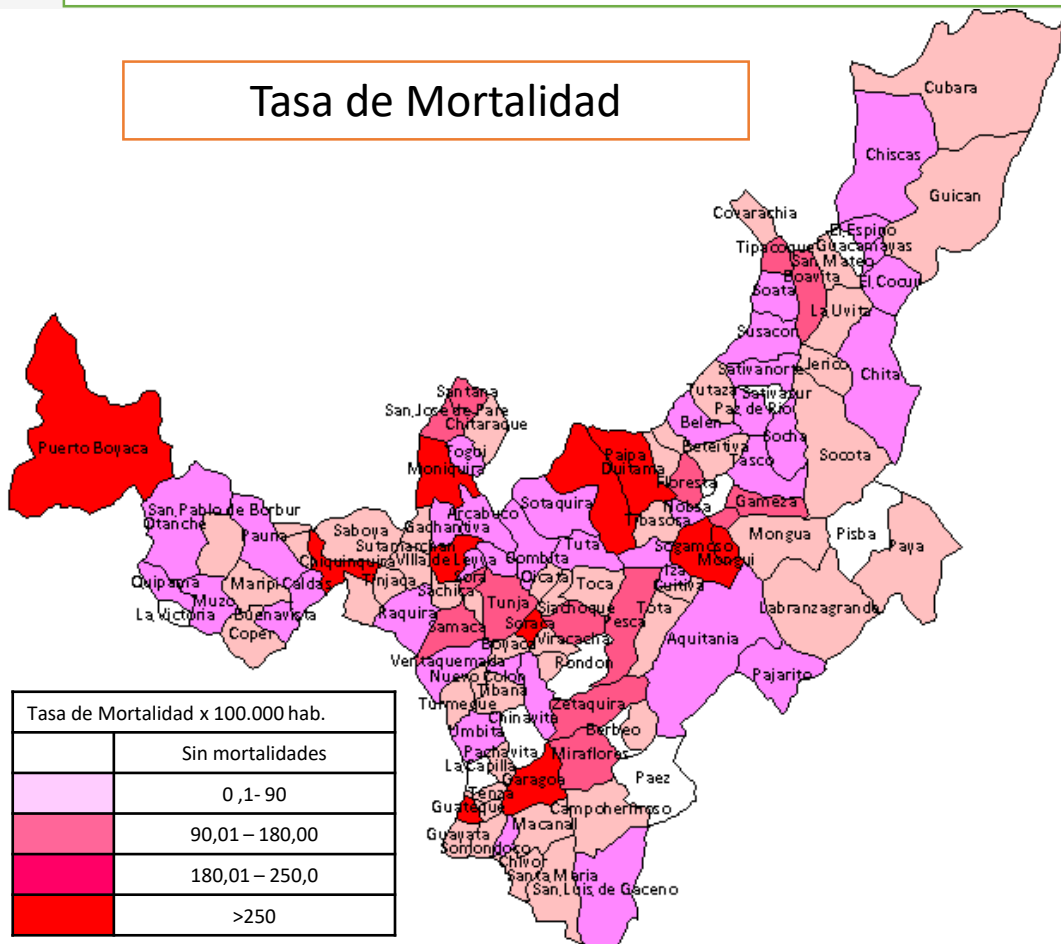
Muertes x 100 mil hab.:
202,44

Letalidad x 100 casos: 2,42



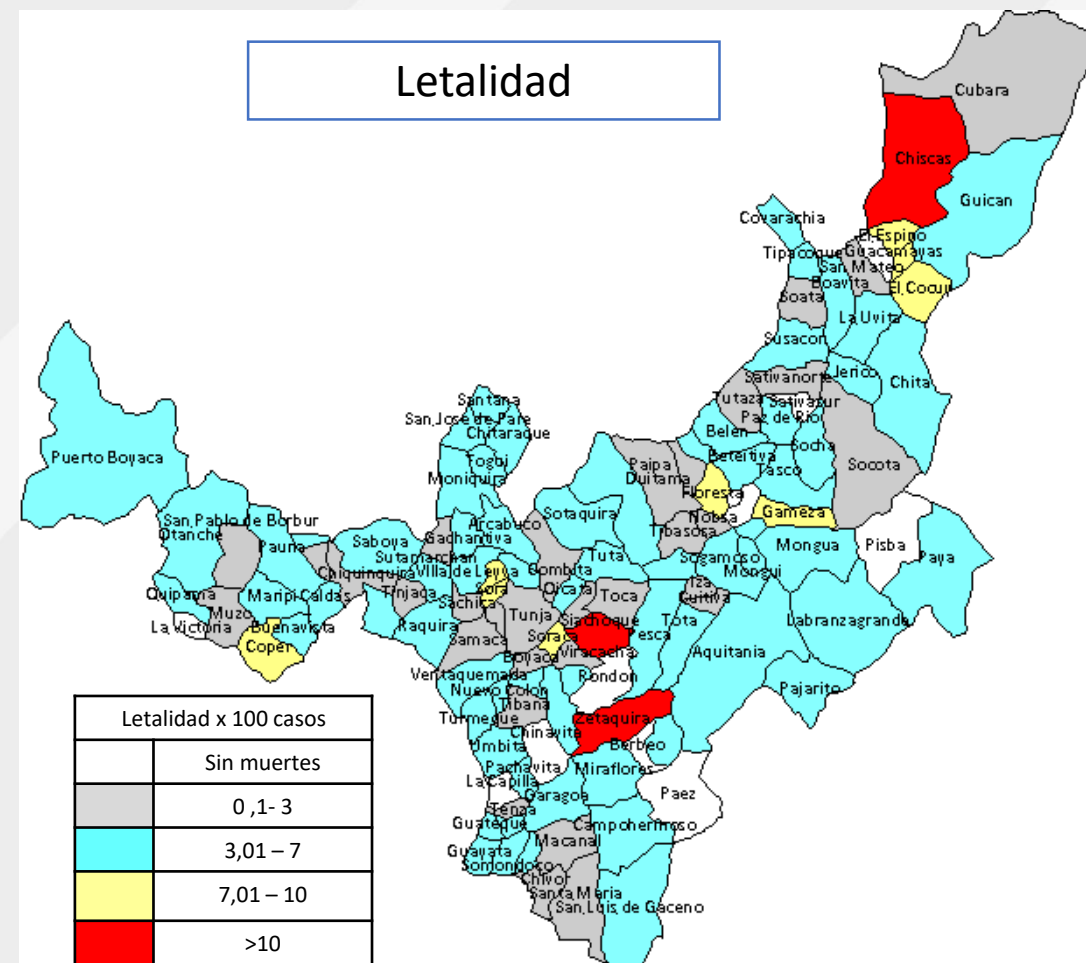
Tasa de mortalidad y letalidad de COVID-19 según municipio de contagio, Boyacá 2020-2021

Tasa de Mortalidad



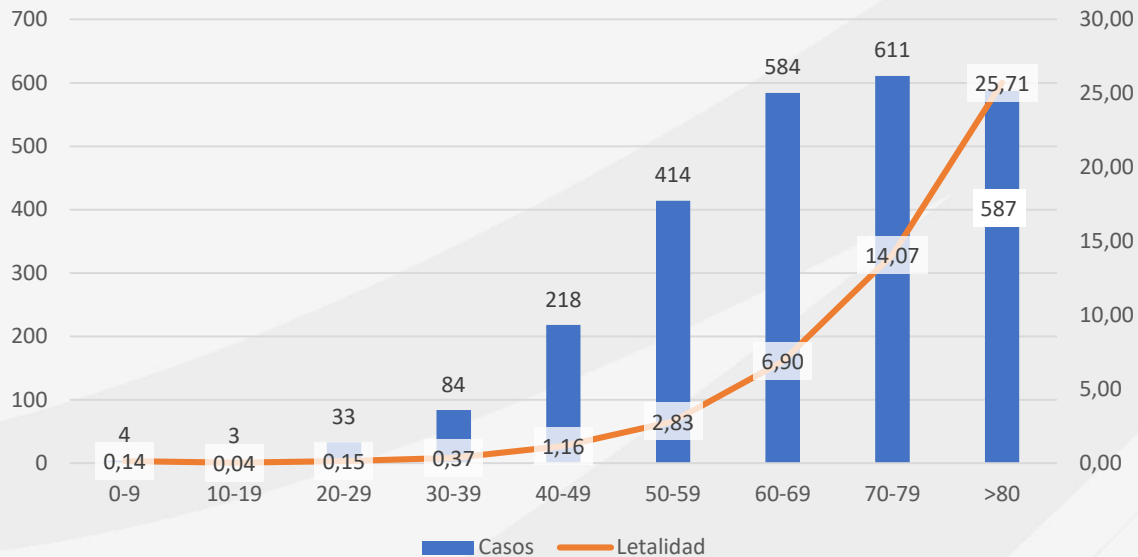
Municipio	Tasa de Mortalidad
Sogamoso	369,53
Guateque	364,27
Duitama	327,61
Garagoa	319,70
Soracá	321,54

Letalidad

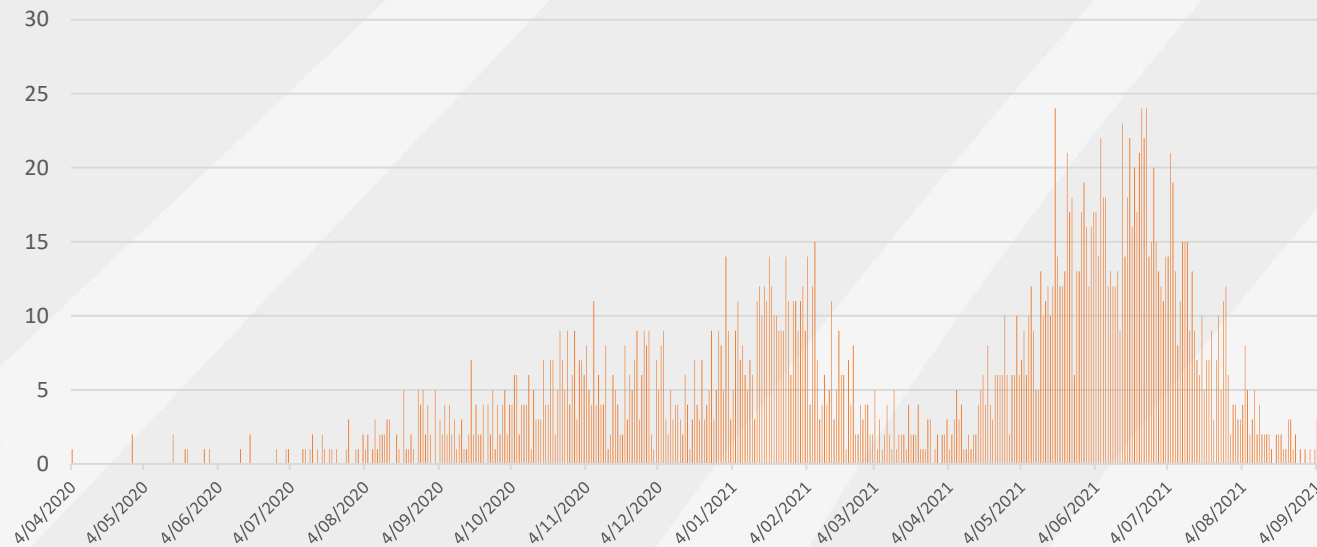


Municipio	Letalidad
Chiscas	17,24
Zetaquirá	11,63
Siachoque	9,70
Sora	9,09
Soracá	8,63

Letalidad por COVID según grupo de edad, Boyacá 2020-2021



Número de defunciones por COVID-19 según fecha de ocurrencia, Boyacá 2020-2021



Porcentaje de fallecidos grupo de edad. Boyacá, 2020-2021

	MES	0 a 9 años	10 a 19 años	20 a 29 años	30 a 39 años	40 a 49 años	50 a 59 años	60 a 69 años	70 a 79 años	80 años y mas	Total
2020	Abril	0,0%	0,0%	0,0%	0,0%	0,0%	0,0%	0,0%	0,0%	0,0%	0,1%
	Mayo	0,0%	0,0%	0,0%	0,0%	0,0%	0,0%	0,0%	0,1%	0,1%	0,2%
	Junio	0,0%	0,0%	0,0%	0,0%	0,0%	0,1%	0,0%	0,0%	0,1%	0,2%
	Julio	0,0%	0,0%	0,0%	0,0%	0,0%	0,2%	0,2%	0,2%	0,2%	0,8%
	Agosto	0,0%	0,0%	0,0%	0,1%	0,2%	0,2%	0,8%	0,4%	0,6%	2,3%
	Septiembre	0,0%	0,0%	0,0%	0,1%	0,2%	0,3%	0,6%	0,9%	0,9%	3,1%
	Octubre	0,0%	0,0%	0,1%	0,2%	0,4%	0,8%	1,2%	1,3%	1,9%	5,9%
	Noviembre	0,0%	0,0%	0,0%	0,2%	0,3%	0,7%	1,7%	2,2%	1,5%	6,7%
2021	Diciembre	0,0%	0,0%	0,1%	0,1%	0,1%	0,6%	1,5%	1,7%	1,6%	5,7%
	Enero	0,0%	0,0%	0,0%	0,3%	0,6%	1,2%	1,9%	3,1%	4,1%	11,2%
	Febrero	0,0%	0,0%	0,0%	0,1%	0,4%	0,7%	1,7%	2,4%	1,9%	7,2%
	Marzo	0,0%	0,0%	0,0%	0,0%	0,2%	0,2%	0,6%	0,8%	0,8%	2,6%
	Abril	0,0%	0,0%	0,0%	0,2%	0,3%	0,5%	0,9%	1,2%	1,5%	4,6%
	Mayo	0,0%	0,0%	0,2%	0,4%	1,4%	3,0%	4,6%	3,0%	2,0%	14,5%
	Junio	0,1%	0,0%	0,5%	0,8%	2,4%	5,6%	4,3%	3,4%	2,8%	19,9%
	Julio	0,0%	0,0%	0,2%	0,7%	1,8%	2,1%	2,7%	2,4%	2,3%	12,3%
	Agosto	0,0%	0,0%	0,0%	0,1%	0,4%	0,2%	0,4%	0,8%	0,8%	2,8%
Septiembre	0,0%	0,0%	0,0%	0,0%	0,0%	0,1%	0,0%	0,1%	0,0%	0,3%	

Mortalidad por COVID según grupo de edad, Boyacá 2020 - 2021

