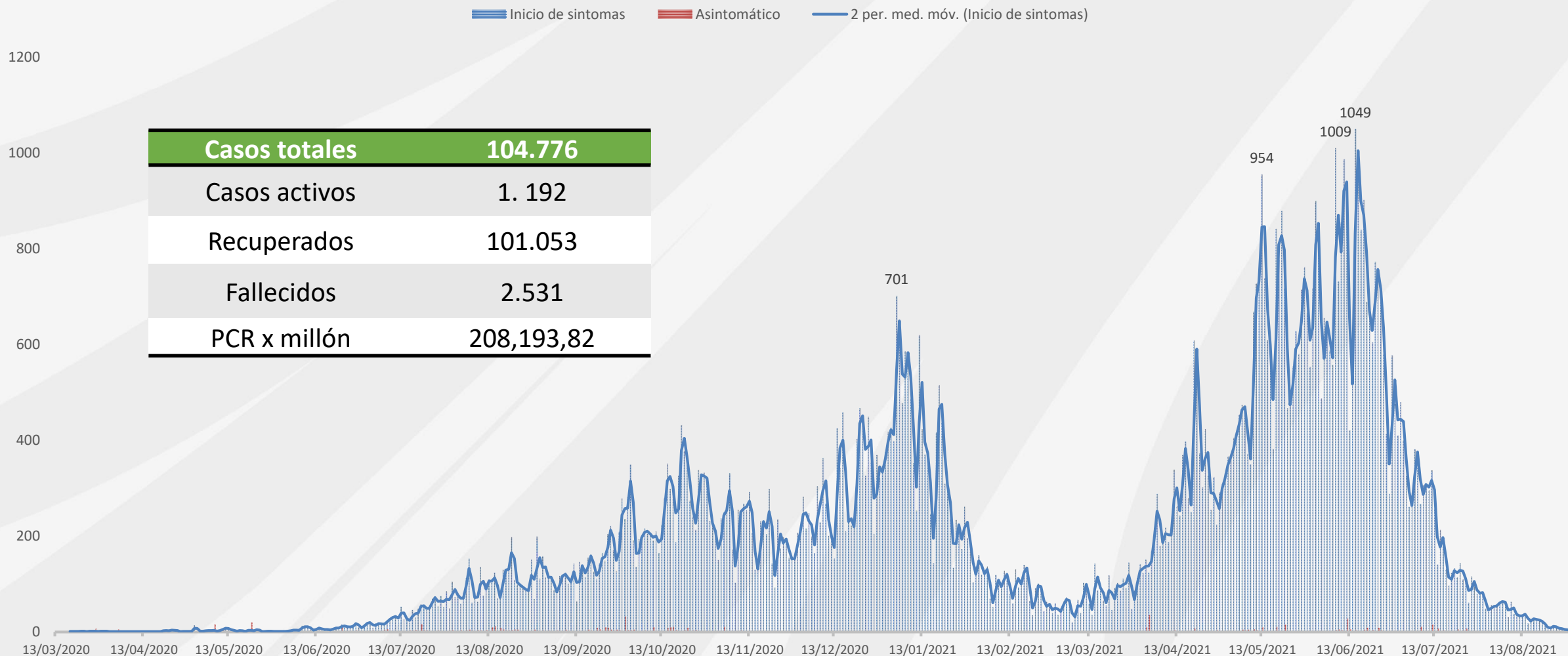


Boletín COVID-19 Boyacá 2020-2021

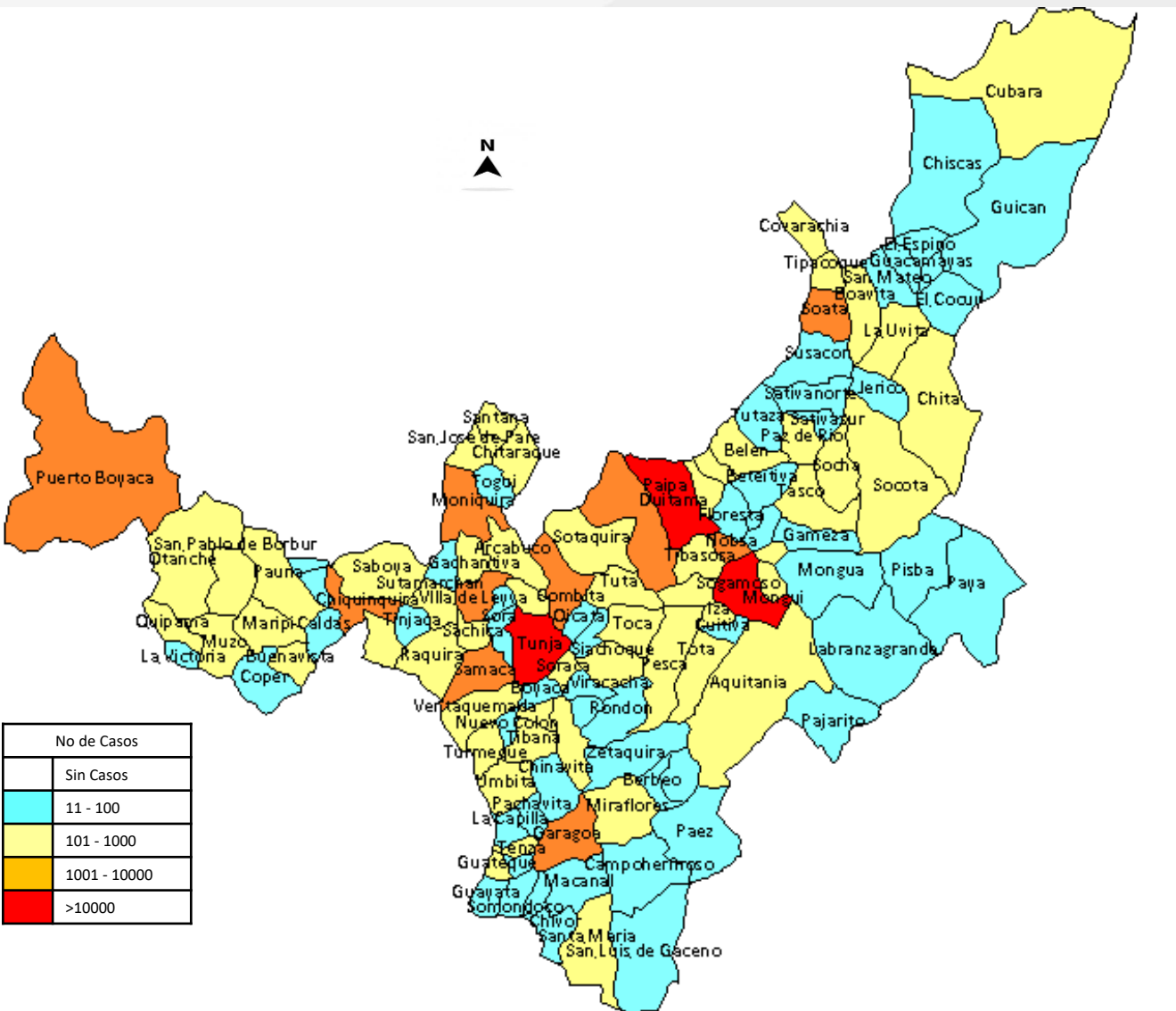
Número de casos positivos, según fecha de inicio de síntomas



| | |
|----------------------|----------------|
| Casos totales | 104.776 |
| Casos activos | 1.192 |
| Recuperados | 101.053 |
| Fallecidos | 2.531 |
| PCR x millón | 208,193,82 |

Georreferenciación

Casos confirmados COVID-19, Boyacá 2020-2021



Tasa incidencia 8.357,37

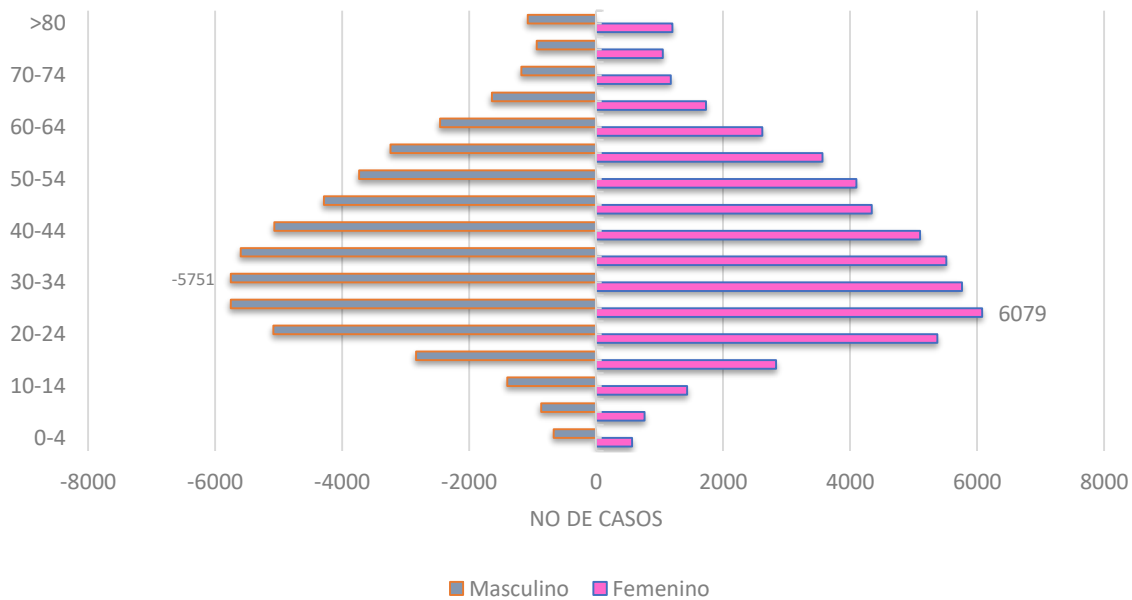
casos x 100 mil habitantes

Total de casos fatales: 2.531

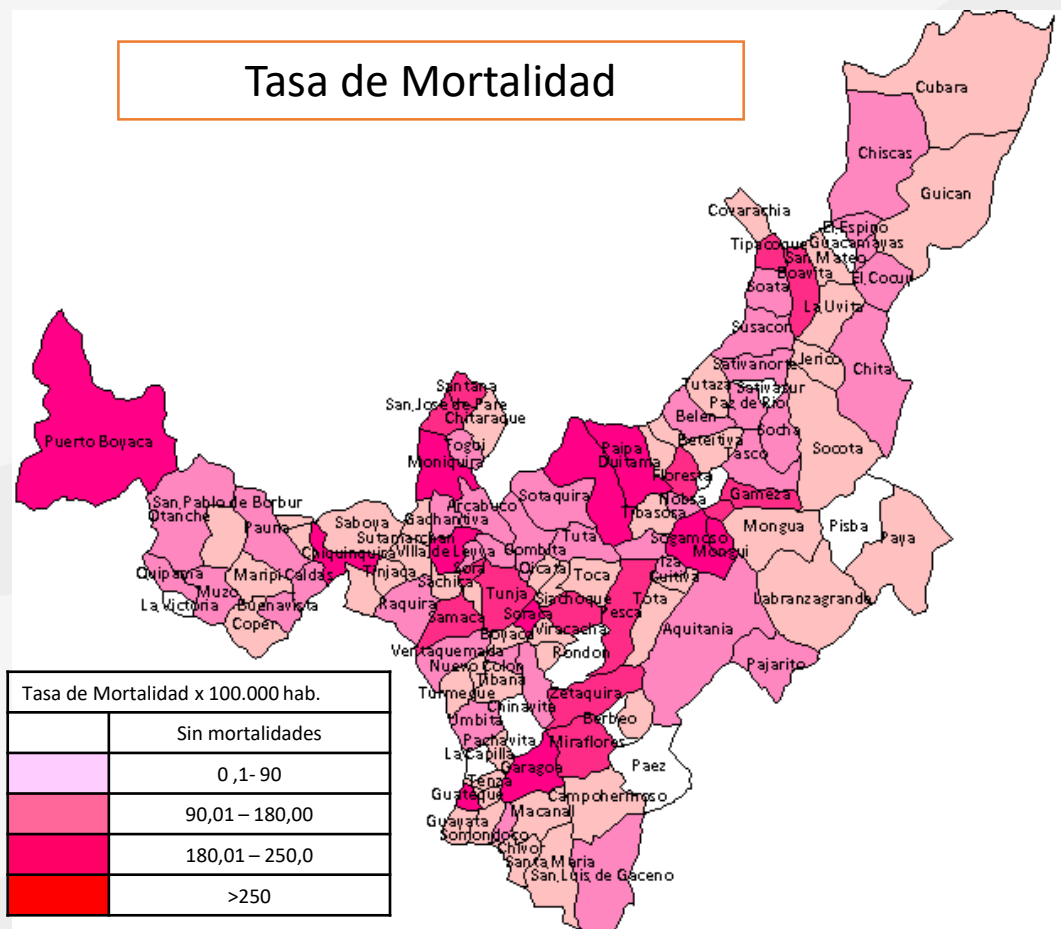
Muertes x 100 mil hab.:
201,88

Letalidad x 100 casos: 2,42

Distribución de casos positivos según edad y género, Boyacá 2020



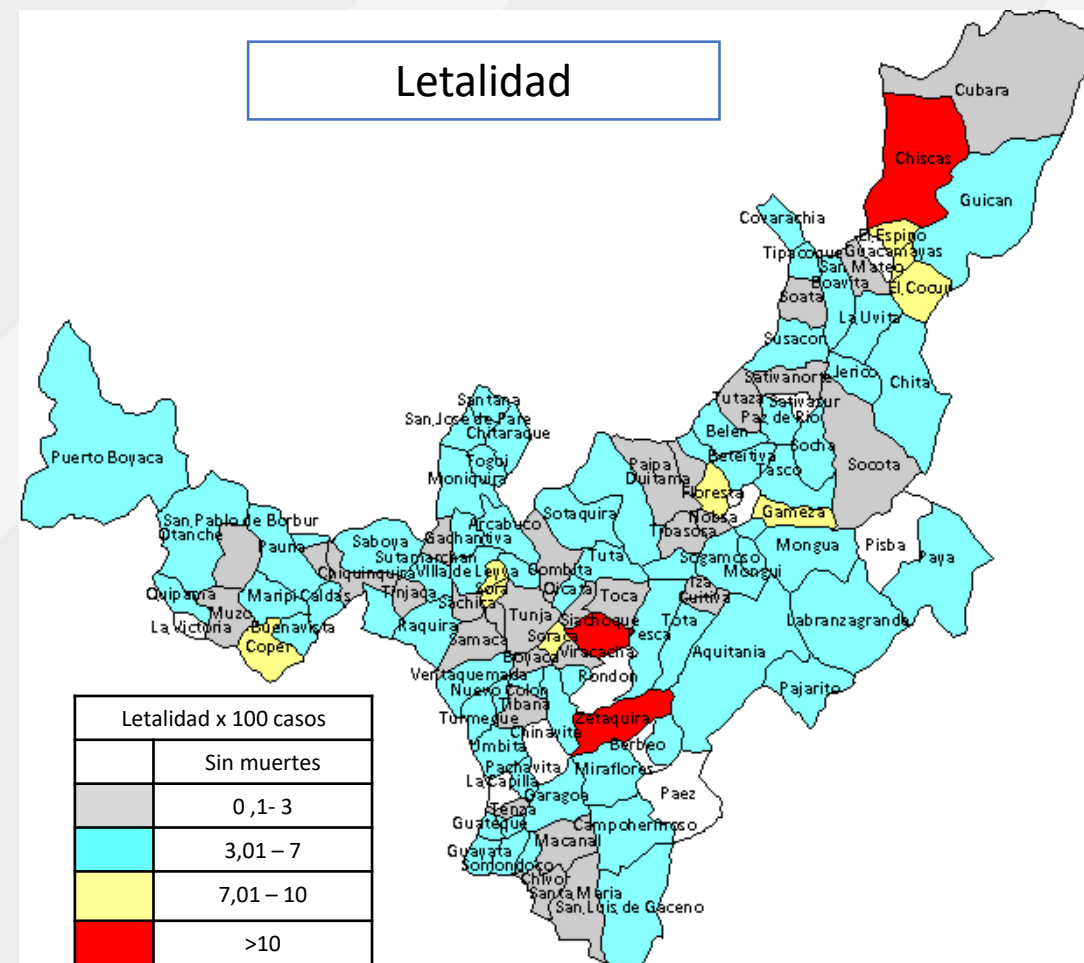
Tasa de Mortalidad



| Tasa de Mortalidad x 100.000 hab. | |
|-----------------------------------|------------------|
| | Sin mortalidades |
| | 0,1- 90 |
| | 90,01 – 180,00 |
| | 180,01 – 250,0 |
| | >250 |

| Municipio | Tasa de Mortalidad |
|-----------|--------------------|
| Sogamoso | 371.80 |
| Guateque | 364,27 |
| Duitama | 326,82 |
| Garagoa | 319,70 |
| Soracá | 294,75 |

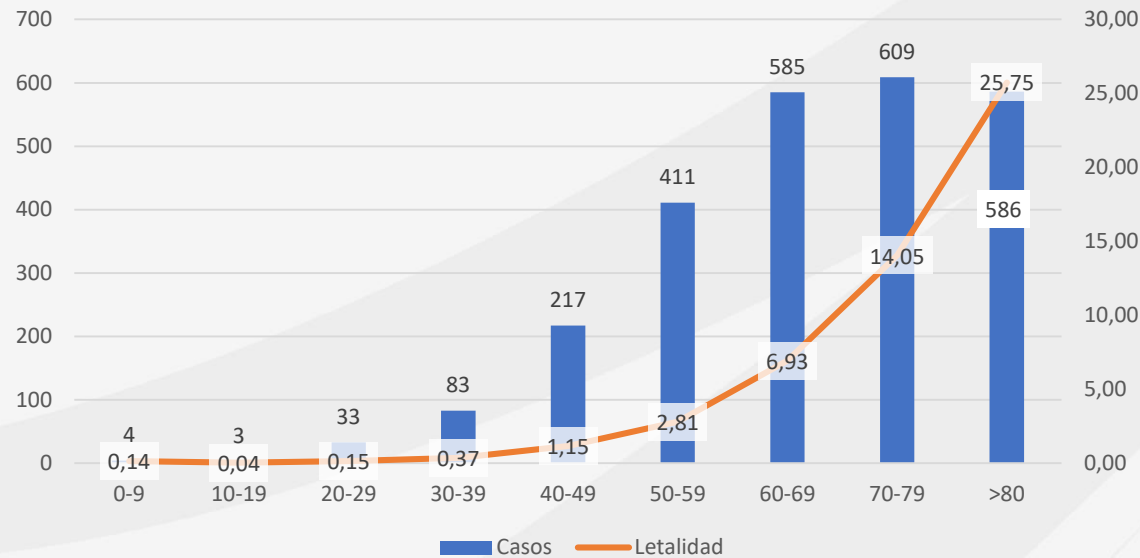
Letalidad



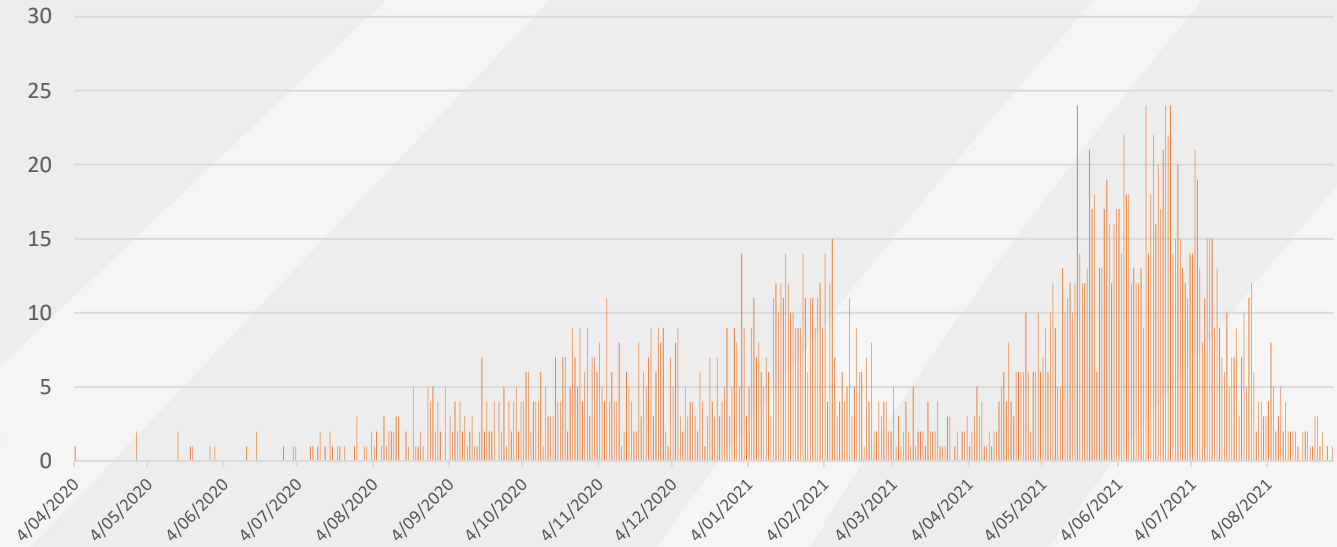
| Letalidad x 100 casos | |
|-----------------------|-------------|
| | Sin muertes |
| | 0,1- 3 |
| | 3,01 – 7 |
| | 7,01 – 10 |
| | >10 |

| Municipio | Letalidad |
|-----------|-----------|
| Chiscas | 17,24 |
| Zetaquirá | 11,49 |
| Siachoque | 9,63 |
| Sora | 9,09 |
| Chíquiza | 8,42 |

Letalidad por COVID según grupo de edad, Boyacá 2020-2021



Número de defunciones por COVID-19 según fecha de ocurrencia, Boyacá 2020-2021



Porcentaje de fallecidos grupo de edad. Boyacá, 2020-2021

| | MES | 0 a 9 años | 10 a 19 años | 20 a 29 años | 30 a 39 años | 40 a 49 años | 50 a 59 años | 60 a 69 años | 70 a 79 años | 80 años y mas | Total | |
|--------|------------|------------|--------------|--------------|--------------|--------------|--------------|--------------|--------------|---------------|-------|-------|
| 2020 | Abril | 0,0% | 0,0% | 0,0% | 0,0% | 0,0% | 0,0% | 0,0% | 0,0% | 0,0% | 0,1% | |
| | Mayo | 0,0% | 0,0% | 0,0% | 0,0% | 0,0% | 0,0% | 0,0% | 0,0% | 0,1% | 0,2% | |
| | Junio | 0,0% | 0,0% | 0,0% | 0,0% | 0,0% | 0,1% | 0,0% | 0,0% | 0,1% | 0,2% | |
| | Julio | 0,0% | 0,0% | 0,0% | 0,0% | 0,0% | 0,2% | 0,2% | 0,2% | 0,2% | 0,8% | |
| | Agosto | 0,0% | 0,0% | 0,0% | 0,1% | 0,2% | 0,2% | 0,8% | 0,4% | 0,6% | 2,3% | |
| | Septiembre | 0,0% | 0,0% | 0,0% | 0,1% | 0,2% | 0,3% | 0,6% | 0,9% | 0,9% | 3,1% | |
| | Octubre | 0,0% | 0,0% | 0,1% | 0,2% | 0,4% | 0,8% | 1,2% | 1,3% | 1,9% | 5,9% | |
| | Noviembre | 0,0% | 0,0% | 0,0% | 0,2% | 0,3% | 0,7% | 1,7% | 2,2% | 1,5% | 6,7% | |
| | Diciembre | 0,0% | 0,0% | 0,1% | 0,1% | 0,1% | 0,6% | 1,5% | 1,7% | 1,6% | 5,7% | |
| | 2021 | Enero | 0,0% | 0,0% | 0,0% | 0,3% | 0,6% | 1,2% | 1,9% | 3,1% | 4,1% | 11,2% |
| | | Febrero | 0,0% | 0,0% | 0,0% | 0,1% | 0,4% | 0,7% | 1,7% | 2,4% | 1,9% | 7,2% |
| | | Marzo | 0,0% | 0,0% | 0,0% | 0,0% | 0,2% | 0,2% | 0,6% | 0,8% | 0,8% | 2,6% |
| Abril | | 0,0% | 0,0% | 0,0% | 0,2% | 0,3% | 0,5% | 0,9% | 1,2% | 1,5% | 4,6% | |
| Mayo | | 0,0% | 0,0% | 0,2% | 0,4% | 1,4% | 3,0% | 4,6% | 3,0% | 2,0% | 14,5% | |
| Junio | | 0,1% | 0,0% | 0,5% | 0,8% | 2,4% | 5,6% | 4,4% | 3,4% | 2,8% | 19,9% | |
| Julio | | 0,0% | 0,0% | 0,2% | 0,7% | 1,8% | 2,1% | 2,7% | 2,4% | 2,3% | 12,2% | |
| Agosto | | 0,0% | 0,0% | 0,0% | 0,1% | 0,4% | 0,2% | 0,4% | 0,8% | 0,8% | 2,8% | |

Mortalidad por COVID según grupo de edad, Boyacá 2020 - 2021

