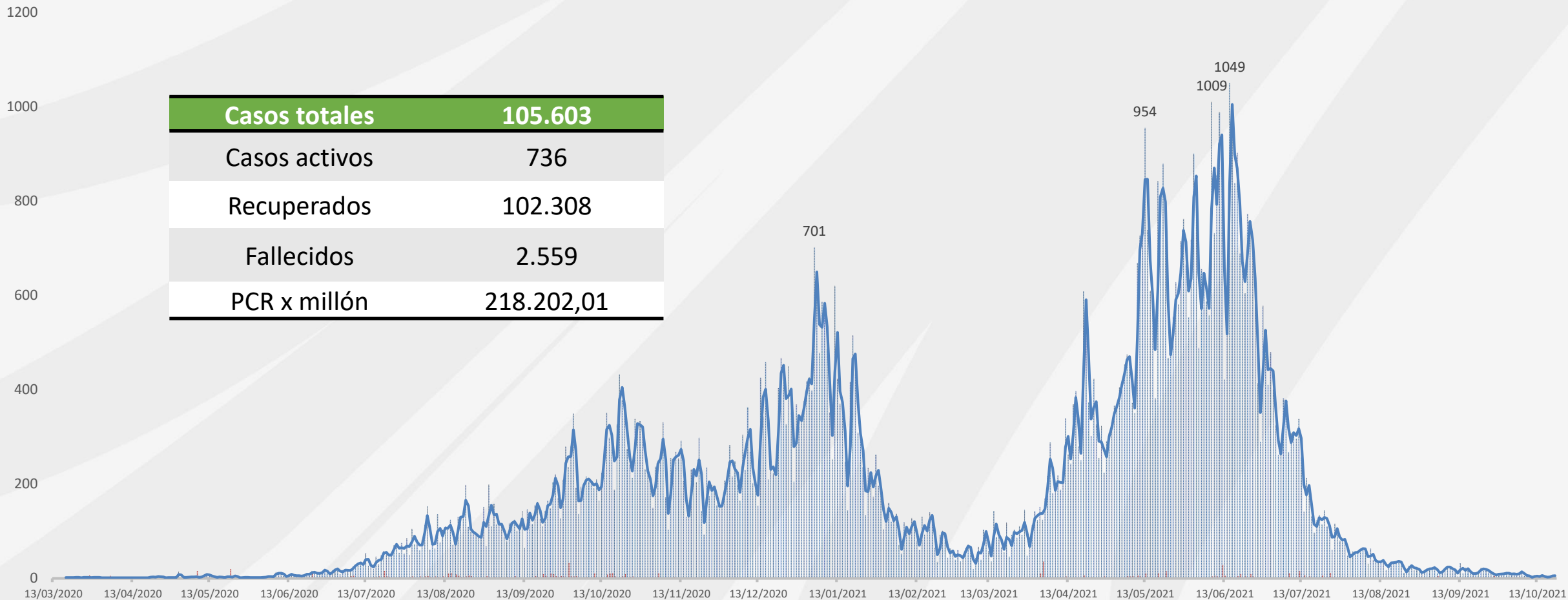


Boletín COVID-19 Boyacá 2020-2021

Número de casos positivos, según fecha de inicio de síntomas

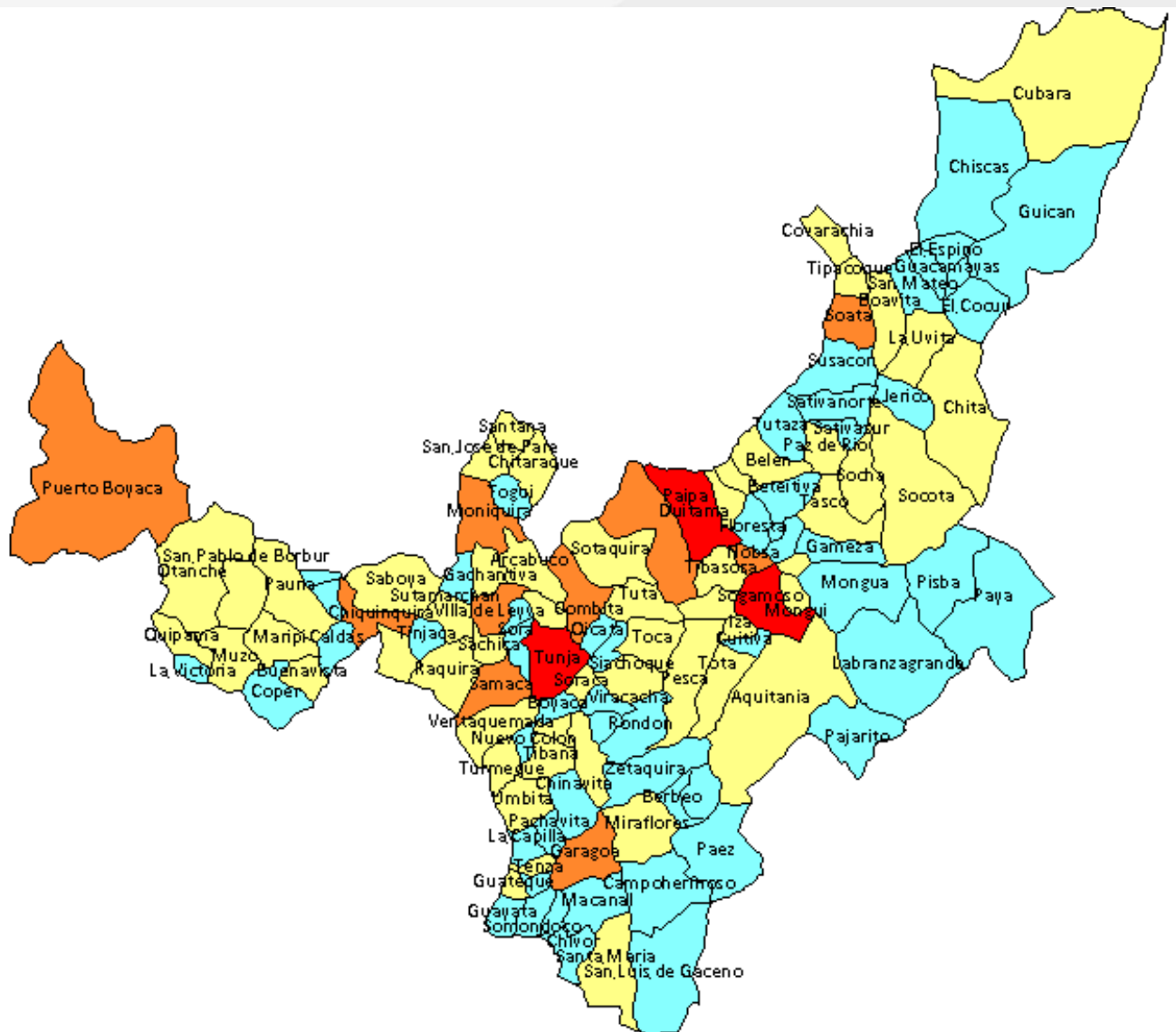
Inicio de síntomas Asintomático 2 per. med. móv. (Inicio de síntomas)



Casos totales	105.603
Casos activos	736
Recuperados	102.308
Fallecidos	2.559
PCR x millón	218.202,01

Georreferenciación

Casos confirmados COVID-19, Boyacá 2020-2021



Tasa incidencia 8.423,33

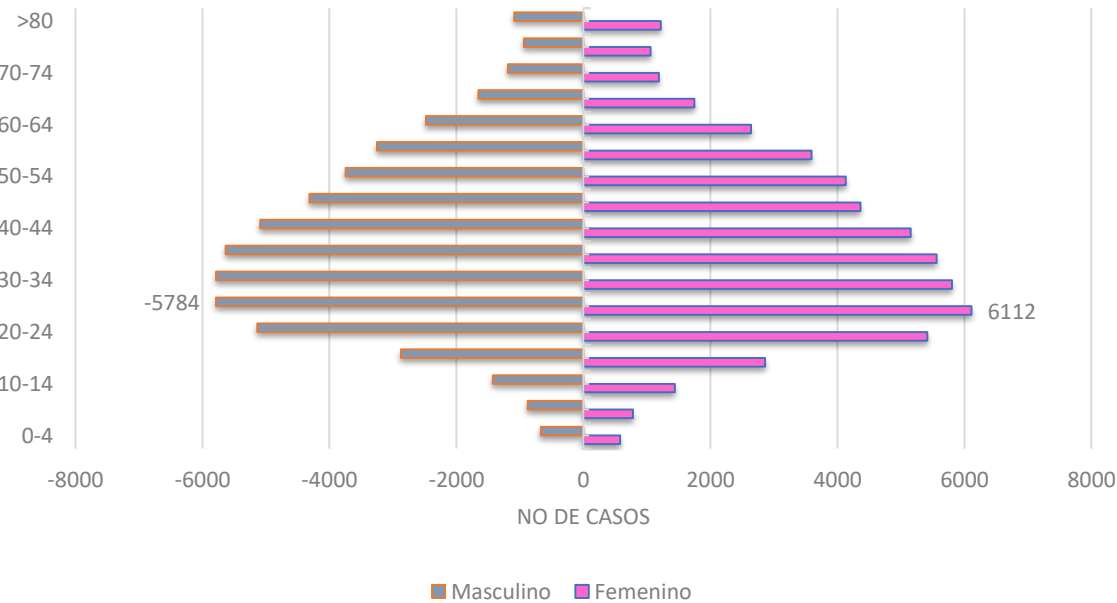
casos x 100 mil habitantes

Total de casos
fatales: 2.559

Muertes x 100 mil hab.:
204,12

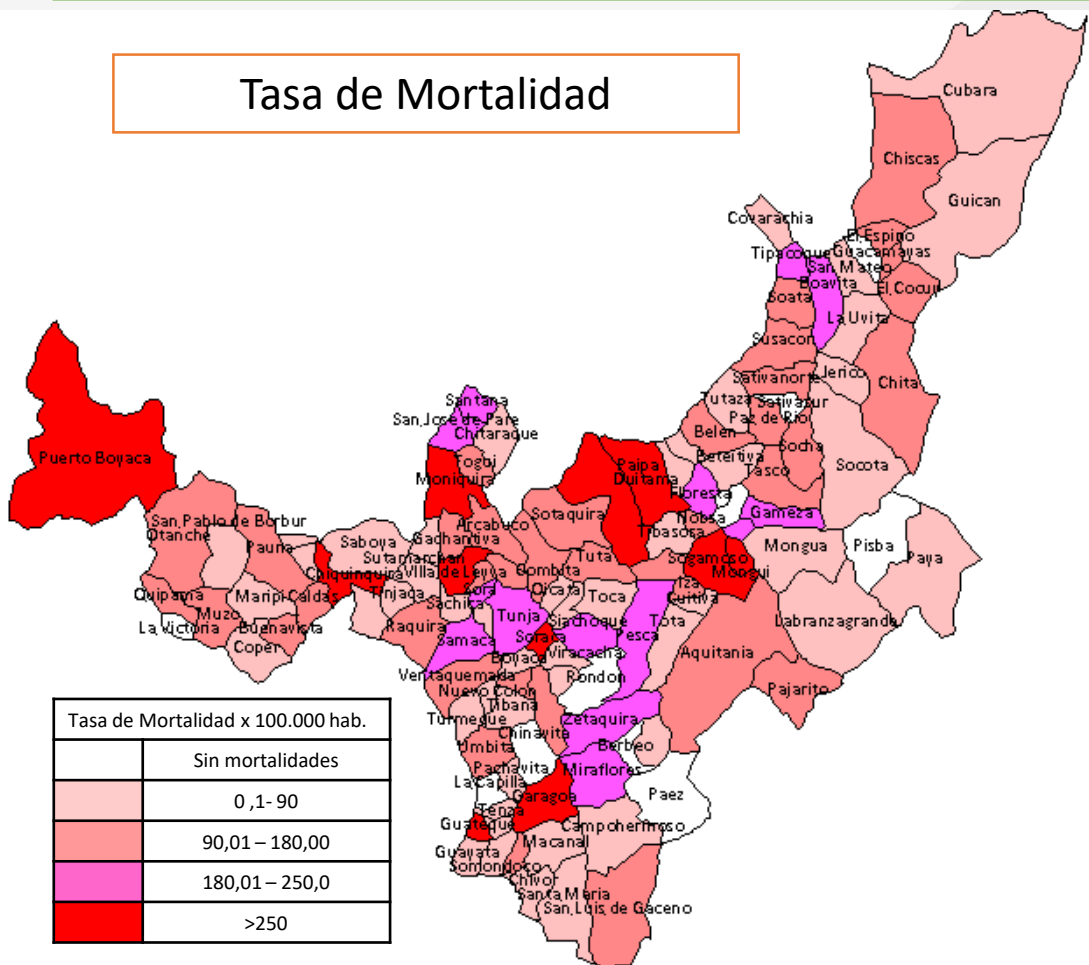
Letalidad x 100 casos: 2,42

Distribución de casos positivos según edad y género, Boyacá 2020



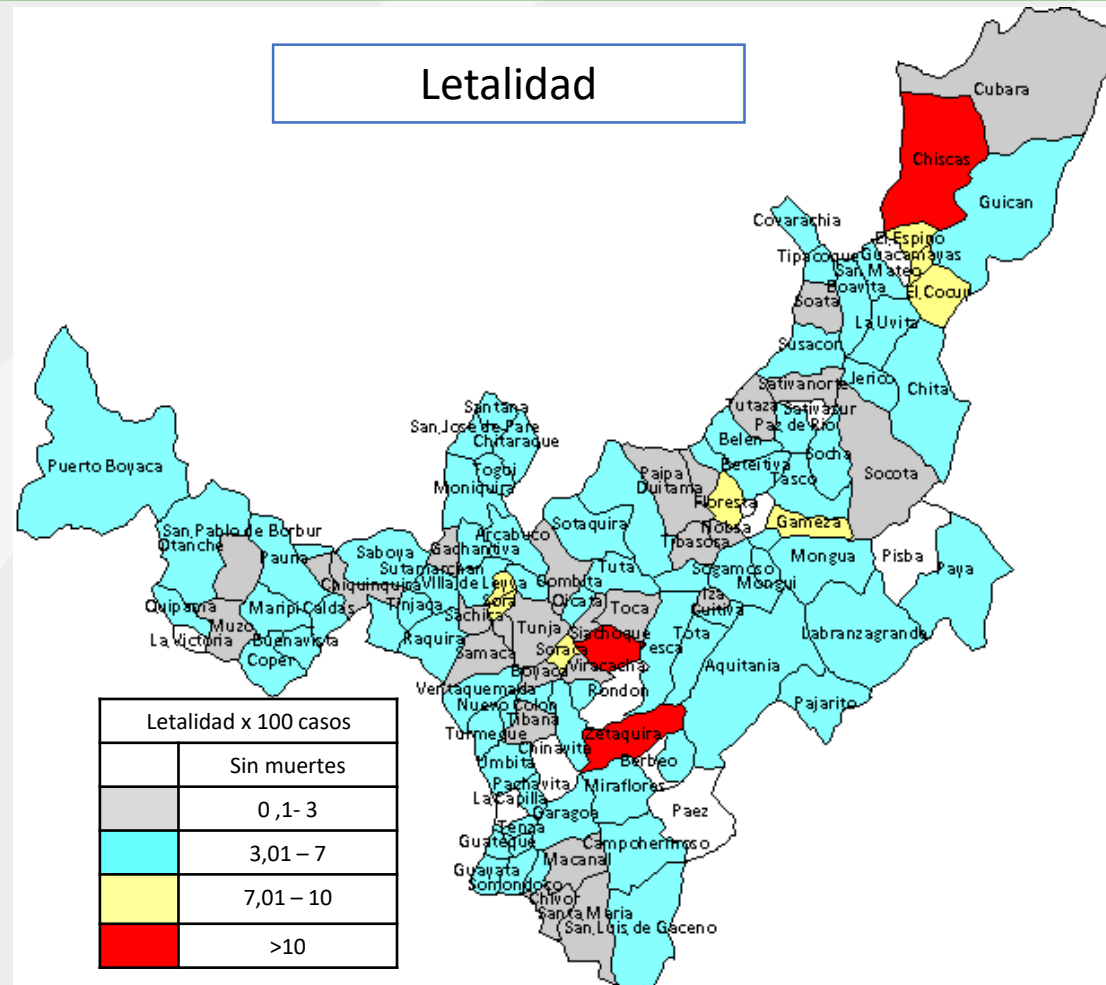
Tasa de mortalidad y letalidad de COVID-19 según municipio de contagio, Boyacá 2020-2021

Tasa de Mortalidad



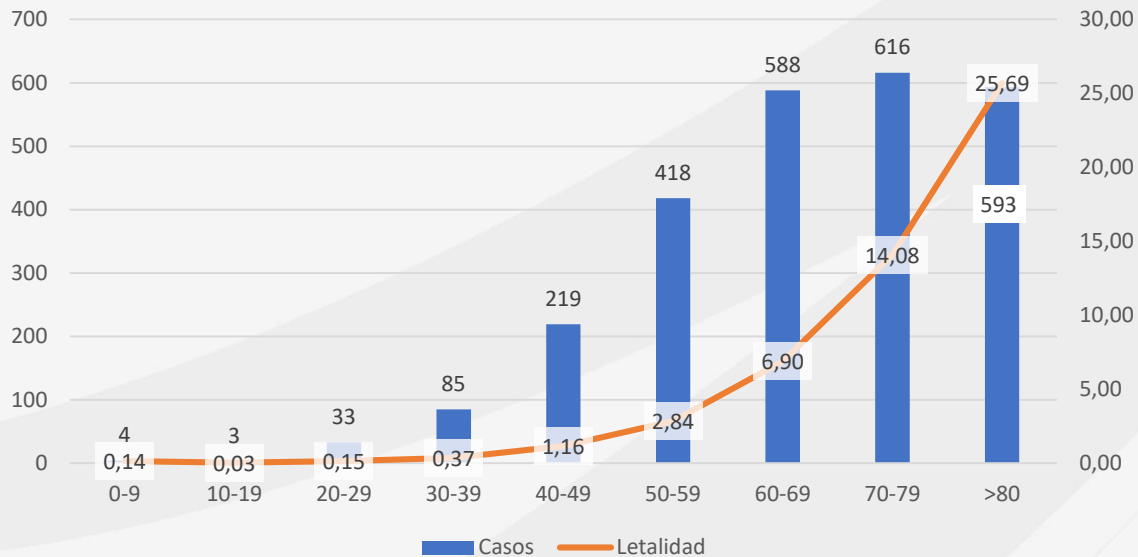
Municipio	Tasa de Mortalidad
Sogamoso	371,05
Guateque	364,27
Duitama	328,39
Soracá	321,54
Garagoa	319,70

Letalidad

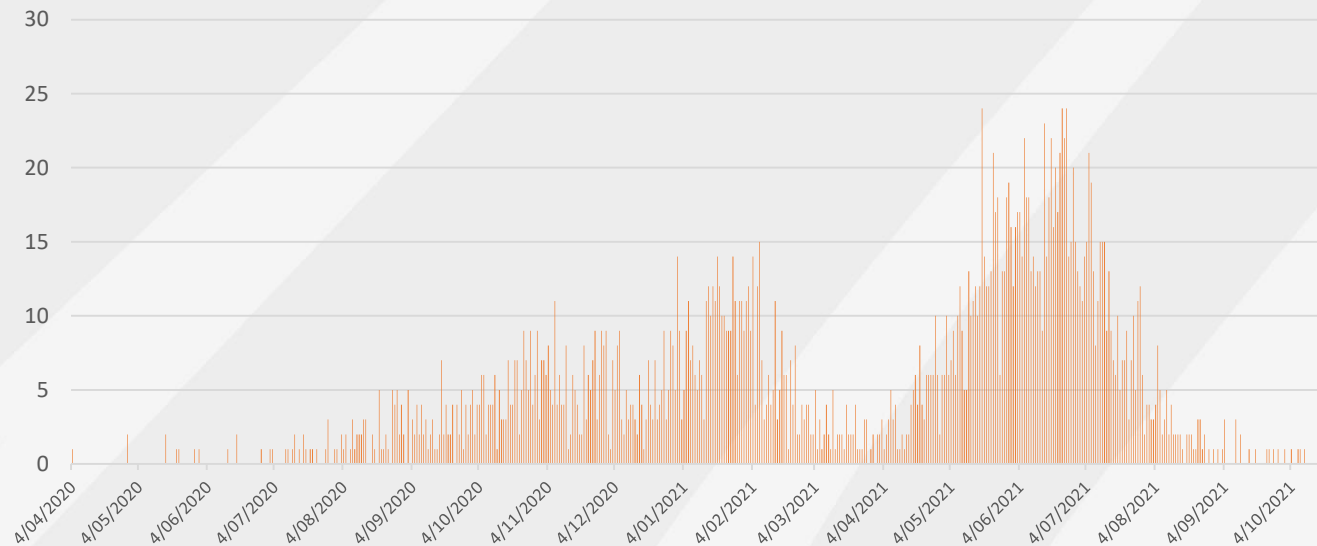


Municipio	Letalidad
Chiscas	17,24
Zetaquirá	11,63
Siachoque	9,70
Sora	9,09
Soracá	8,63

Letalidad por COVID según grupo de edad, Boyacá 2020-2021



Número de defunciones por COVID-19 según fecha de ocurrencia, Boyacá 2020-2021



Porcentaje de fallecidos grupo de edad. Boyacá, 2020-2021

MES	0 a 9 años	10 a 19 años	20 a 29 años	30 a 39 años	40 a 49 años	50 a 59 años	60 a 69 años	70 a 79 años	80 años y mas	Total
Abril	0,0%	0,0%	0,0%	0,0%	0,0%	0,0%	0,0%	0,0%	0,0%	0,1%
Mayo	0,0%	0,0%	0,0%	0,0%	0,0%	0,0%	0,0%	0,1%	0,1%	0,2%
Junio	0,0%	0,0%	0,0%	0,0%	0,0%	0,1%	0,0%	0,0%	0,1%	0,2%
Julio	0,0%	0,0%	0,0%	0,0%	0,0%	0,2%	0,2%	0,2%	0,2%	0,7%
Agosto	0,0%	0,0%	0,0%	0,1%	0,2%	0,2%	0,8%	0,4%	0,6%	2,3%
Septiembre	0,0%	0,0%	0,0%	0,1%	0,2%	0,3%	0,6%	0,9%	0,9%	3,0%
Octubre	0,0%	0,0%	0,1%	0,2%	0,4%	0,7%	1,2%	1,3%	1,9%	5,9%
Noviembre	0,0%	0,0%	0,0%	0,2%	0,3%	0,7%	1,7%	2,2%	1,5%	6,6%
Diciembre	0,0%	0,0%	0,1%	0,1%	0,1%	0,6%	1,5%	1,6%	1,6%	5,6%
Enero	0,0%	0,0%	0,0%	0,3%	0,6%	1,2%	1,8%	3,0%	4,1%	11,1%
Febrero	0,0%	0,0%	0,0%	0,1%	0,4%	0,7%	1,6%	2,4%	1,9%	7,1%
Marzo	0,0%	0,0%	0,0%	0,0%	0,2%	0,2%	0,6%	0,8%	0,7%	2,6%
Abril	0,0%	0,0%	0,0%	0,2%	0,3%	0,5%	0,9%	1,2%	1,4%	4,5%
Mayo	0,0%	0,0%	0,2%	0,4%	1,4%	2,9%	4,6%	2,9%	2,0%	14,4%
Junio	0,1%	0,0%	0,5%	0,8%	2,4%	5,5%	4,3%	3,4%	2,8%	19,8%
Julio	0,0%	0,0%	0,2%	0,7%	1,8%	2,1%	2,7%	2,4%	2,3%	12,2%
Agosto	0,0%	0,0%	0,0%	0,1%	0,4%	0,2%	0,4%	0,8%	0,8%	2,8%
Septiembre	0,0%	0,0%	0,0%	0,1%	0,0%	0,1%	0,0%	0,2%	0,2%	0,6%
Octubre	0,0%	0,0%	0,0%	0,0%	0,04%	0,08%	0,1%	0,04%	0,04%	0,3%

Mortalidad por COVID según grupo de edad, Boyacá 2020 - 2021

