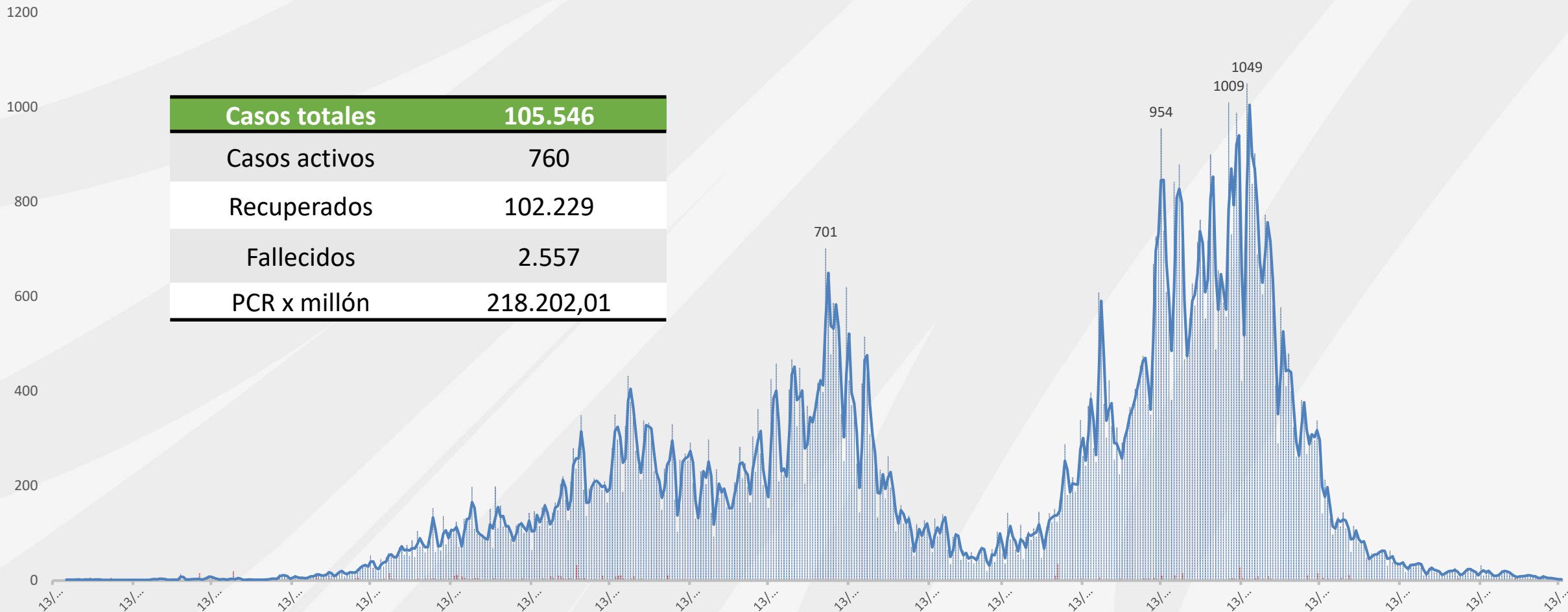


Boletín COVID-19 Boyacá 2020-2021

Número de casos positivos, según fecha de inicio de síntomas

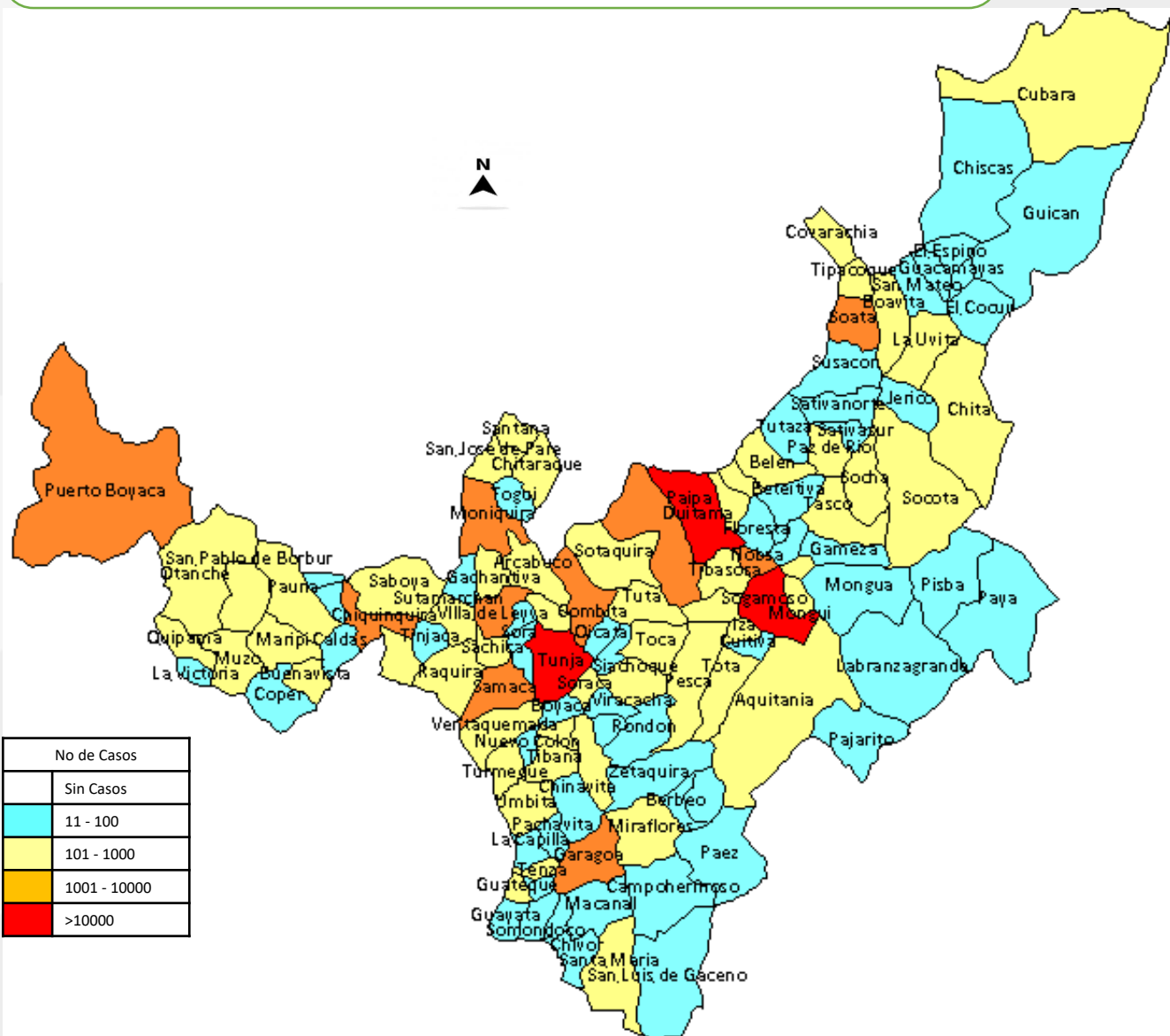
Inicio de síntomas Asintomático 2 per. med. móv. (Inicio de síntomas)



| | |
|----------------------|----------------|
| Casos totales | 105.546 |
| Casos activos | 760 |
| Recuperados | 102.229 |
| Fallecidos | 2.557 |
| PCR x millón | 218.202,01 |

Georreferenciación

Casos confirmados COVID-19, Boyacá 2020-2021



Tasa incidencia 8.418,79

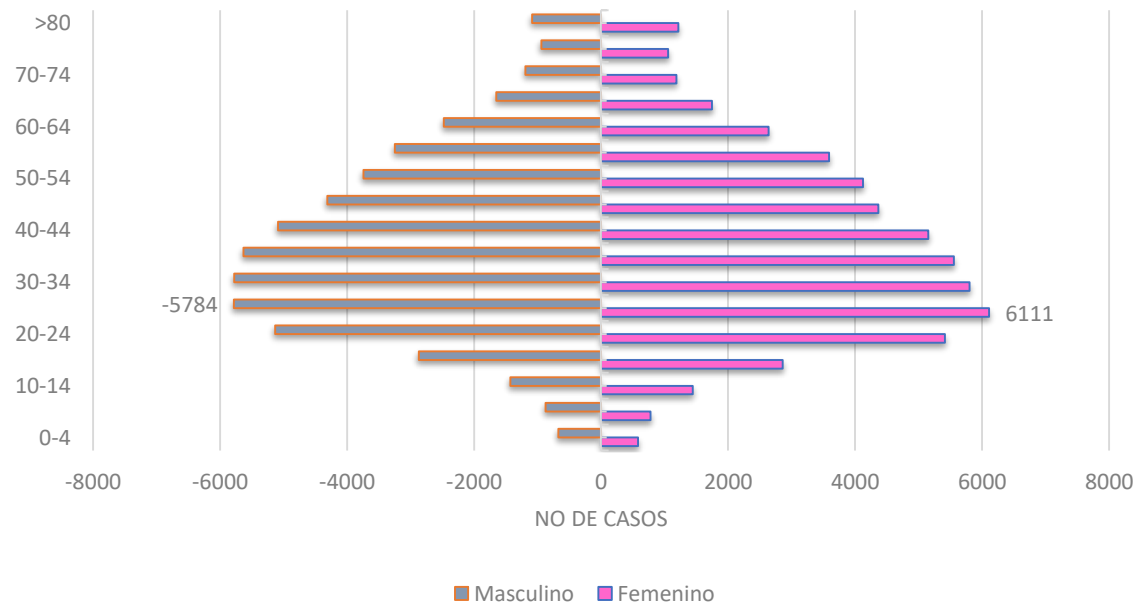
casos x 100 mil habitantes

Total de casos fatales: 2.553

Muertes x 100 mil hab.:
203,88

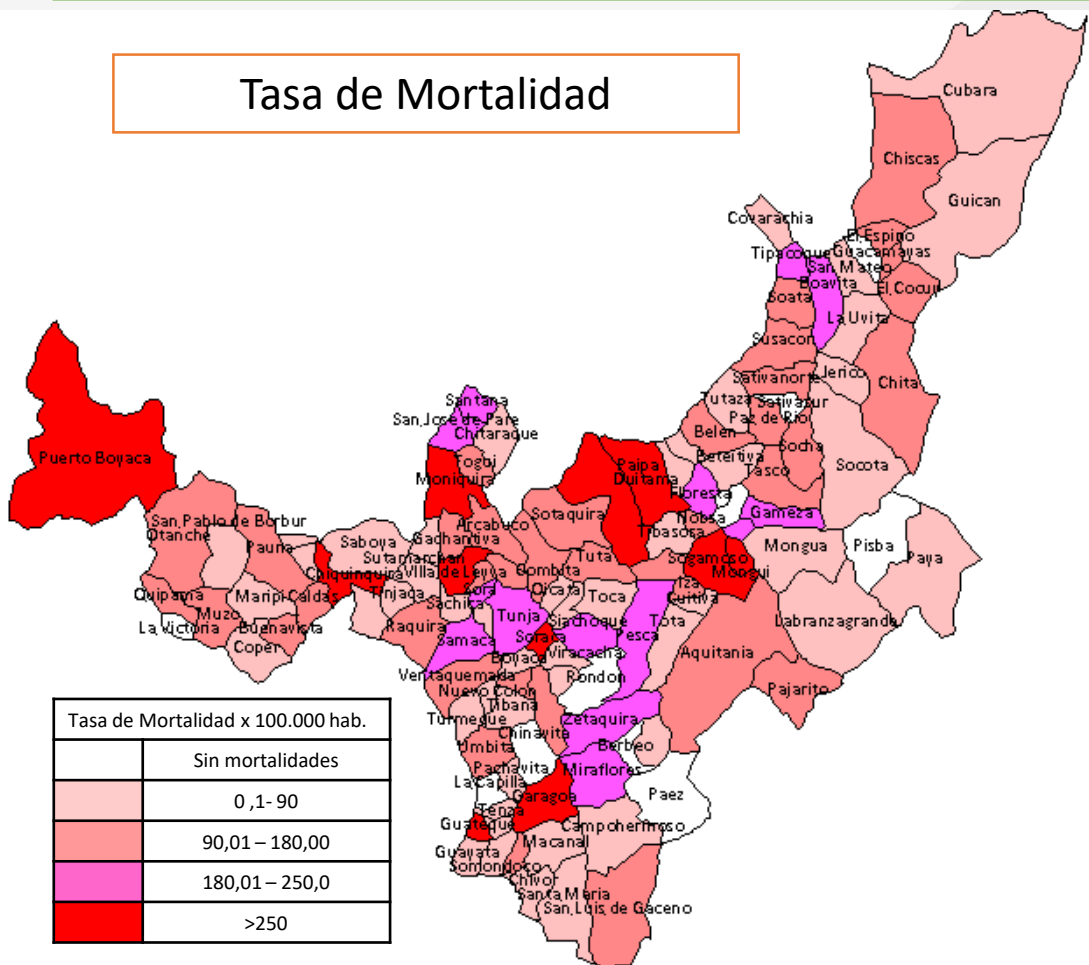
Letalidad x 100 casos: 2,42

Distribución de casos positivos según edad y género, Boyacá 2020



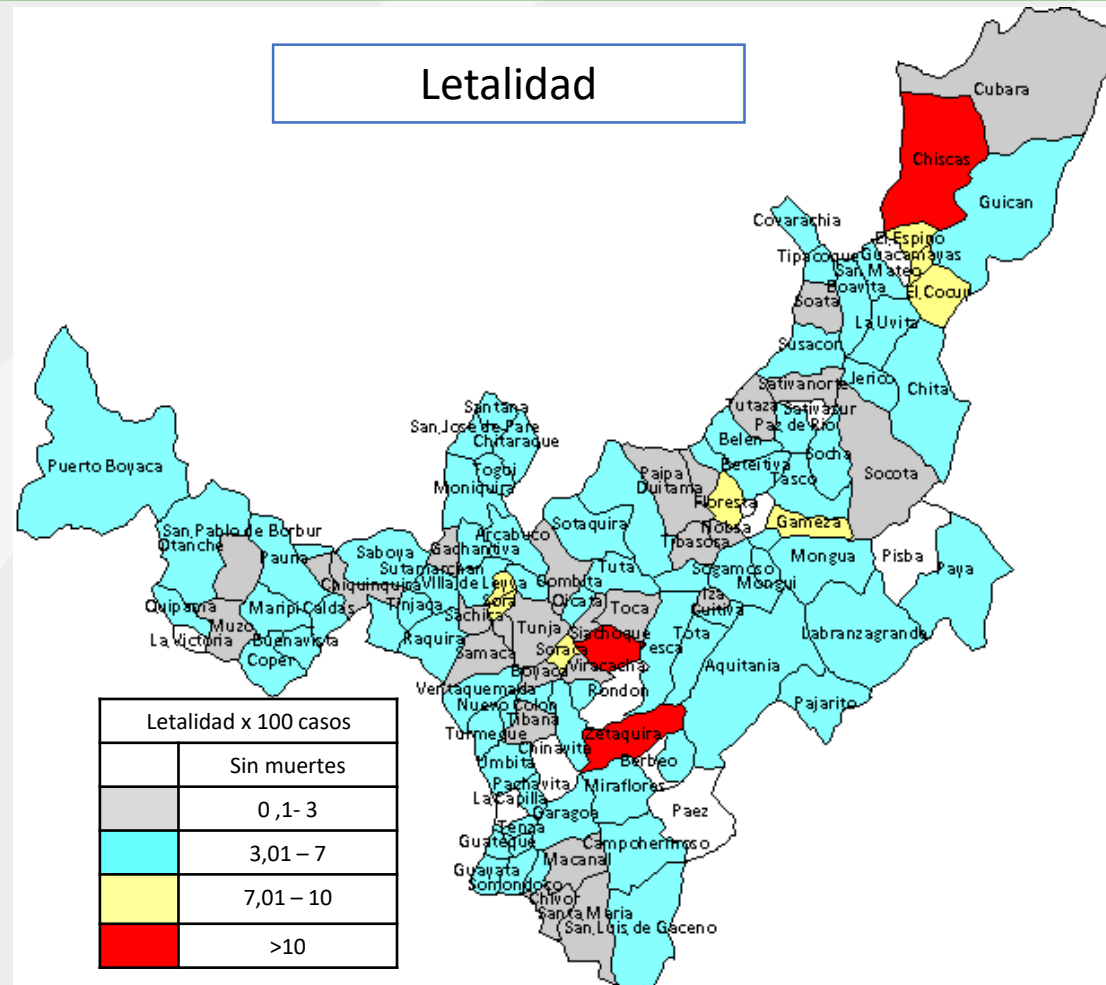
Tasa de mortalidad y letalidad de COVID-19 según municipio de contagio, Boyacá 2020-2021

Tasa de Mortalidad



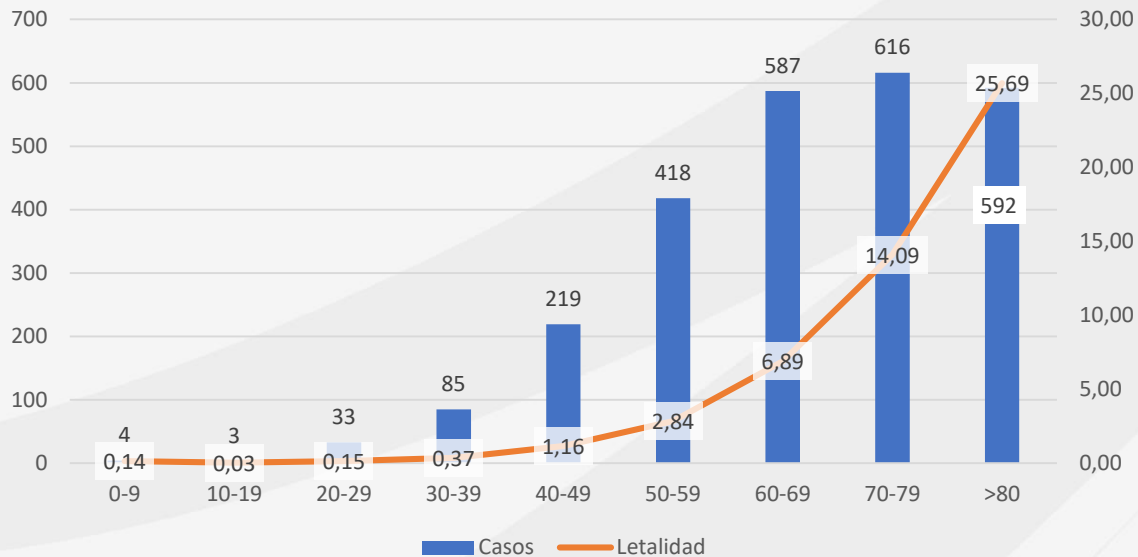
| Municipio | Tasa de Mortalidad |
|-----------|--------------------|
| Sogamoso | 371,05 |
| Guateque | 364,27 |
| Duitama | 328,39 |
| Soracá | 321,54 |
| Garagoa | 319,70 |

Letalidad

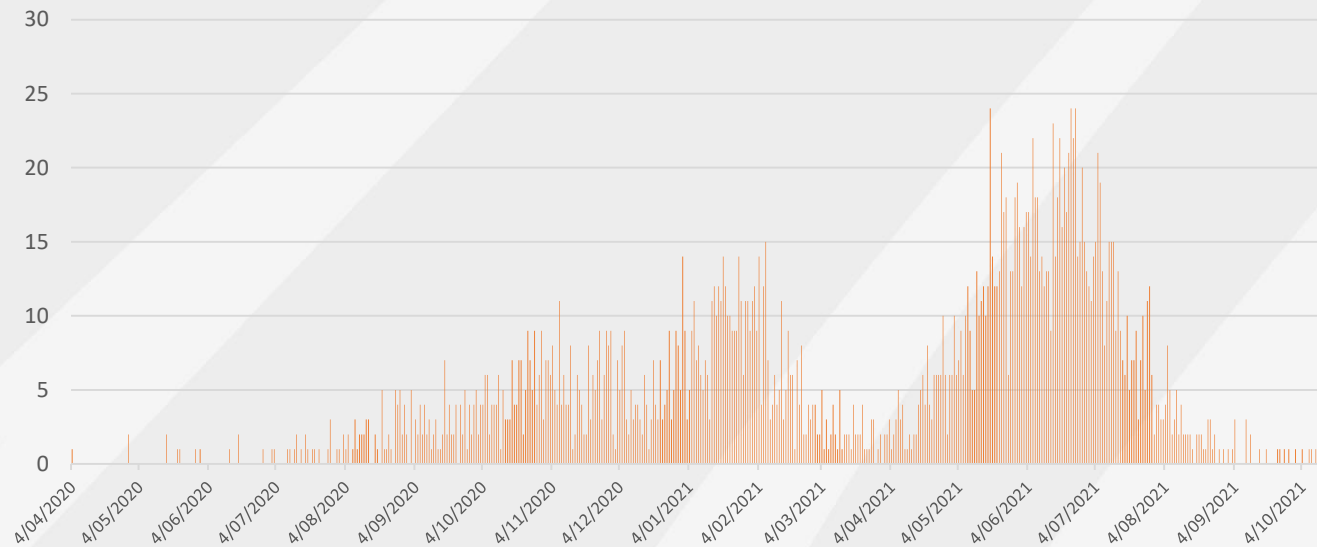


| Municipio | Letalidad |
|-----------|-----------|
| Chiscas | 17,24 |
| Zetaquirá | 11,63 |
| Siachoque | 9,70 |
| Sora | 9,09 |
| Soracá | 8,63 |

Letalidad por COVID según grupo de edad, Boyacá 2020-2021



Número de defunciones por COVID-19 según fecha de ocurrencia, Boyacá 2020-2021



Porcentaje de fallecidos grupo de edad. Boyacá, 2020-2021

| MES | 0 a 9 años | 10 a 19 años | 20 a 29 años | 30 a 39 años | 40 a 49 años | 50 a 59 años | 60 a 69 años | 70 a 79 años | 80 años y mas | Total |
|-------------|------------|--------------|--------------|--------------|--------------|--------------|--------------|--------------|---------------|-------|
| 2020 | | | | | | | | | | |
| Abril | 0,0% | 0,0% | 0,0% | 0,0% | 0,0% | 0,0% | 0,0% | 0,0% | 0,0% | 0,1% |
| Mayo | 0,0% | 0,0% | 0,0% | 0,0% | 0,0% | 0,0% | 0,0% | 0,1% | 0,1% | 0,2% |
| Junio | 0,0% | 0,0% | 0,0% | 0,0% | 0,0% | 0,1% | 0,0% | 0,0% | 0,1% | 0,2% |
| Julio | 0,0% | 0,0% | 0,0% | 0,0% | 0,0% | 0,2% | 0,2% | 0,2% | 0,2% | 0,7% |
| Agosto | 0,0% | 0,0% | 0,0% | 0,1% | 0,2% | 0,2% | 0,8% | 0,4% | 0,6% | 2,3% |
| Septiembre | 0,0% | 0,0% | 0,0% | 0,1% | 0,2% | 0,3% | 0,6% | 0,9% | 0,9% | 3,1% |
| Octubre | 0,0% | 0,0% | 0,1% | 0,2% | 0,4% | 0,7% | 1,2% | 1,3% | 1,9% | 5,9% |
| Noviembre | 0,0% | 0,0% | 0,0% | 0,2% | 0,3% | 0,7% | 1,7% | 2,2% | 1,5% | 6,6% |
| Diciembre | 0,0% | 0,0% | 0,1% | 0,1% | 0,1% | 0,6% | 1,5% | 1,6% | 1,6% | 5,6% |
| 2021 | | | | | | | | | | |
| Enero | 0,0% | 0,0% | 0,0% | 0,3% | 0,6% | 1,2% | 1,8% | 3,1% | 4,1% | 11,1% |
| Febrero | 0,0% | 0,0% | 0,0% | 0,1% | 0,4% | 0,7% | 1,6% | 2,4% | 1,9% | 7,1% |
| Marzo | 0,0% | 0,0% | 0,0% | 0,0% | 0,2% | 0,2% | 0,6% | 0,8% | 0,7% | 2,6% |
| Abril | 0,0% | 0,0% | 0,0% | 0,2% | 0,3% | 0,5% | 0,9% | 1,2% | 1,4% | 4,5% |
| Mayo | 0,0% | 0,0% | 0,2% | 0,4% | 1,4% | 2,9% | 4,6% | 2,9% | 2,0% | 14,4% |
| Junio | 0,1% | 0,0% | 0,5% | 0,8% | 2,4% | 5,6% | 4,3% | 3,4% | 2,8% | 19,8% |
| Julio | 0,0% | 0,0% | 0,2% | 0,7% | 1,8% | 2,1% | 2,7% | 2,4% | 2,3% | 12,2% |
| Agosto | 0,0% | 0,0% | 0,0% | 0,1% | 0,4% | 0,2% | 0,4% | 0,8% | 0,8% | 2,8% |
| Septiembre | 0,0% | 0,0% | 0,0% | 0,1% | 0,0% | 0,1% | 0,0% | 0,2% | 0,2% | 0,6% |
| Octubre | 0,0% | 0,0% | 0,0% | 0,0% | 0,04% | 0,08% | 0,08% | 0,04% | 0,0% | 0,2% |

Mortalidad por COVID según grupo de edad, Boyacá 2020 - 2021

