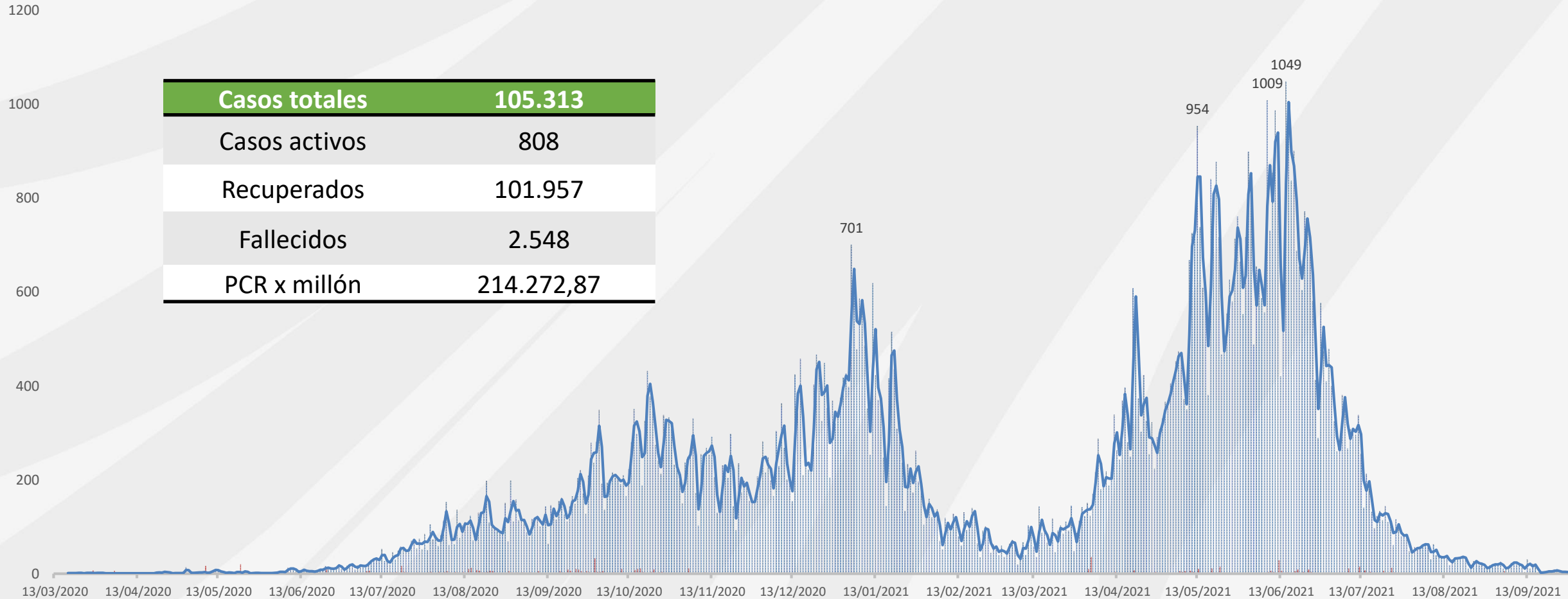


# Boletín COVID-19 Boyacá 2020-2021

## Número de casos positivos, según fecha de inicio de síntomas

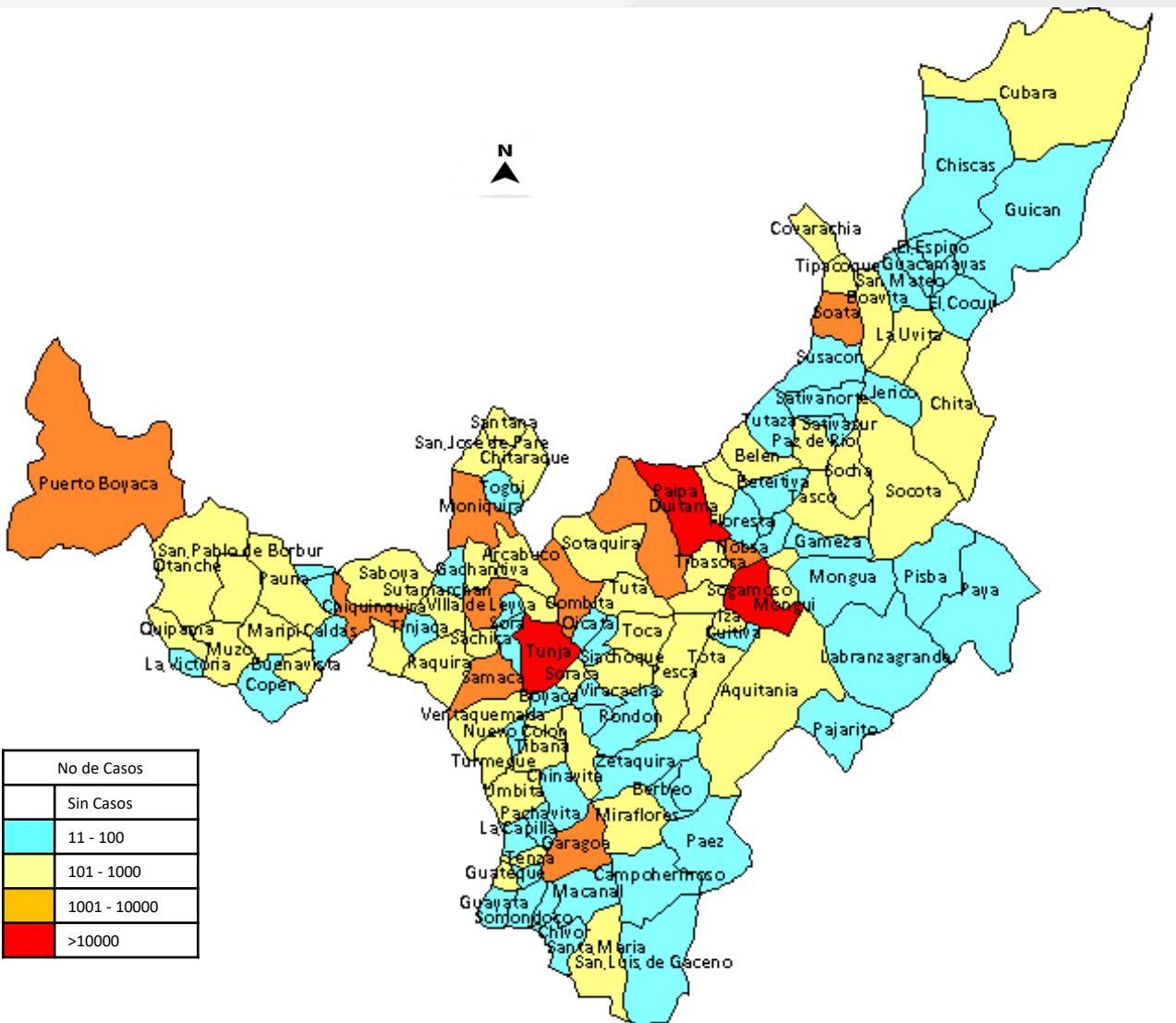
Inicio de síntomas Asintomático 2 per. med. móv. (Inicio de síntomas)



<b>Casos totales</b>	<b>105.313</b>
Casos activos	808
Recuperados	101.957
Fallecidos	2.548
PCR x millón	214.272,87

## Georreferenciación

### Casos confirmados COVID-19, Boyacá 2020-2021



Tasa incidencia 8.400,20

casos x 100 mil habitantes

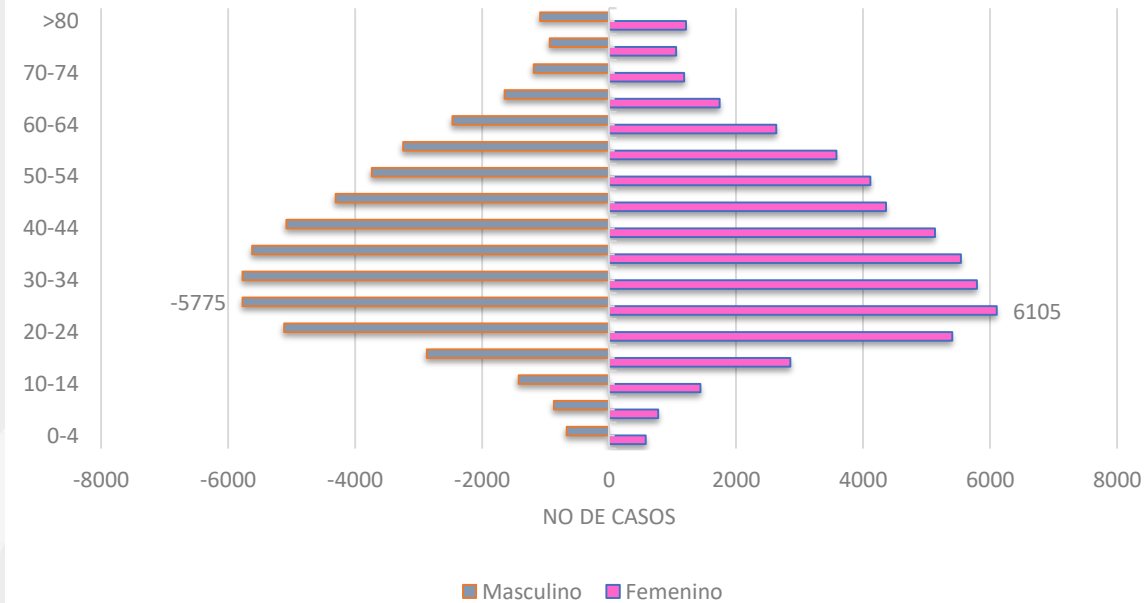
Total de casos fatales: 2.548

Muertes x 100 mil hab.:

203,24

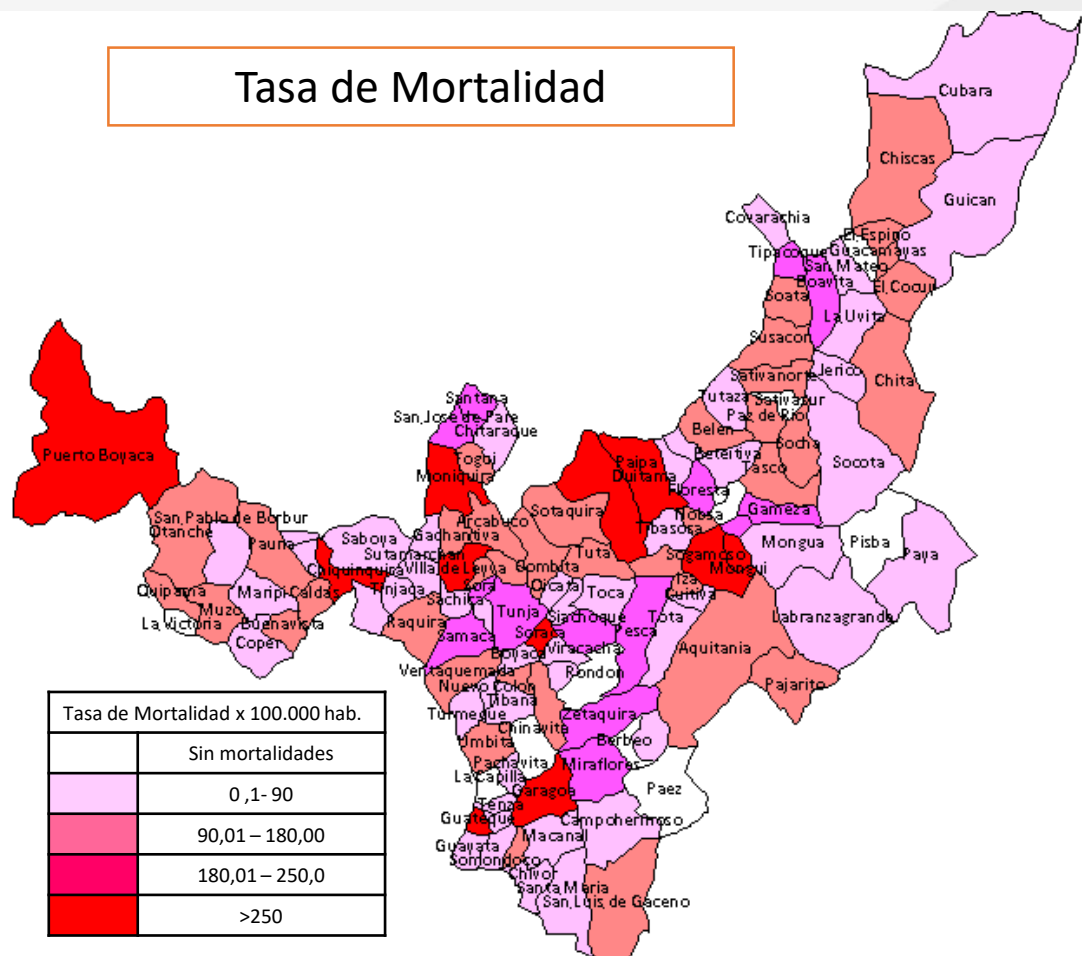
Letalidad x 100 casos: 2,42

Distribución de casos positivos según edad y género, Boyacá 2020



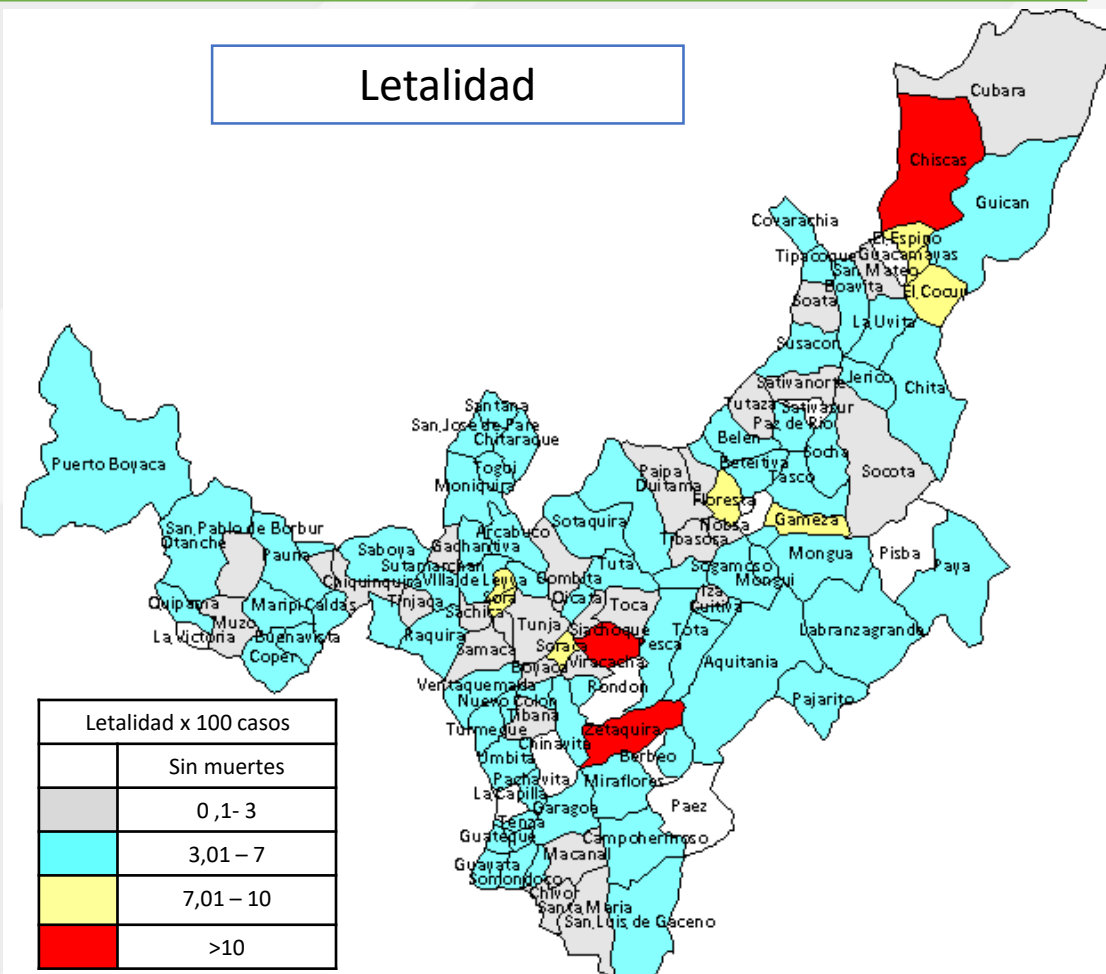
# Tasa de mortalidad y letalidad de COVID-19 según municipio de contagio, Boyacá 2020-2021

## Tasa de Mortalidad



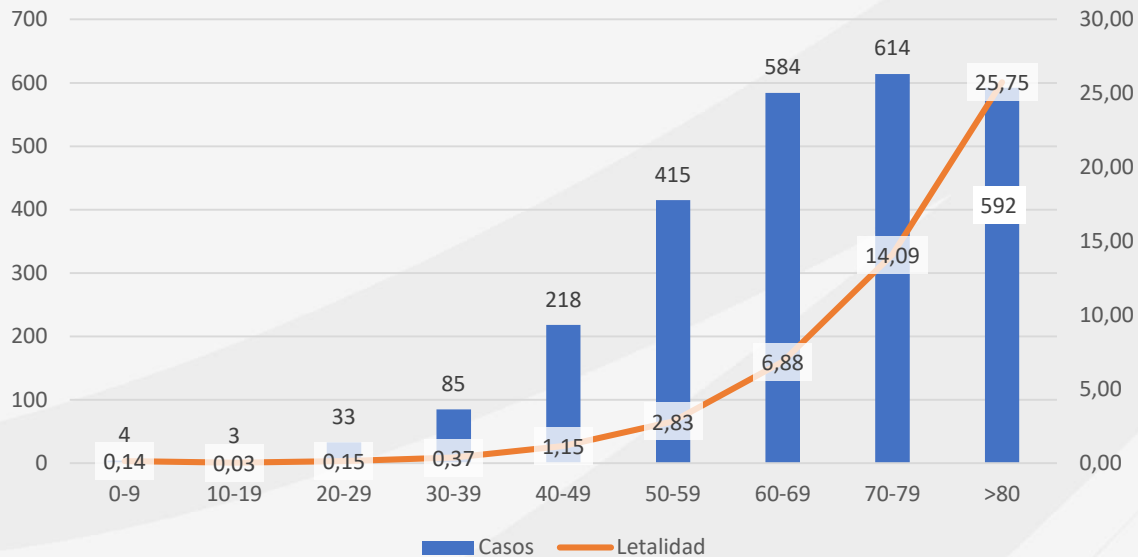
Municipio	Tasa de Mortalidad
Sogamoso	371,05
Guateque	364,27
Duitama	328,39
Soracá	321,54
Garagoa	319,70

## Letalidad

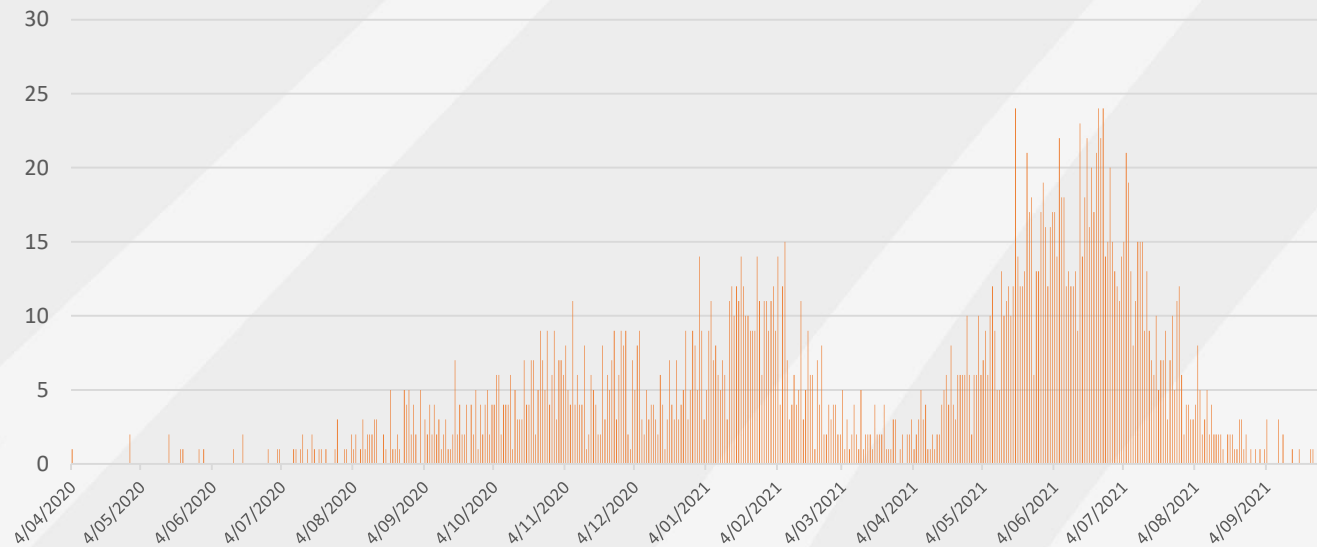


Municipio	Letalidad
Chiscas	17,24
Zetaquira	11,63
Siachoque	9,70
Sora	9,09
Soracá	8,63

### Letalidad por COVID según grupo de edad, Boyacá 2020-2021



### Número de defunciones por COVID-19 según fecha de ocurrencia, Boyacá 2020-2021



### Porcentaje de fallecidos grupo de edad. Boyacá, 2020-2021

	MES	0 a 9 años	10 a 19 años	20 a 29 años	30 a 39 años	40 a 49 años	50 a 59 años	60 a 69 años	70 a 79 años	80 años y mas	Total
2020	Abril	0,0%	0,0%	0,0%	0,0%	0,0%	0,0%	0,0%	0,0%	0,0%	0,1%
	Mayo	0,0%	0,0%	0,0%	0,0%	0,0%	0,0%	0,0%	0,1%	0,1%	0,2%
	Junio	0,0%	0,0%	0,0%	0,0%	0,0%	0,1%	0,0%	0,0%	0,1%	0,2%
	Julio	0,0%	0,0%	0,0%	0,0%	0,0%	0,2%	0,2%	0,2%	0,2%	0,7%
	Agosto	0,0%	0,0%	0,0%	0,1%	0,2%	0,2%	0,8%	0,4%	0,6%	2,3%
	Septiembre	0,0%	0,0%	0,0%	0,1%	0,2%	0,3%	0,6%	0,9%	0,9%	3,1%
	Octubre	0,0%	0,0%	0,1%	0,2%	0,4%	0,7%	1,2%	1,3%	1,9%	5,9%
	Noviembre	0,0%	0,0%	0,0%	0,2%	0,3%	0,7%	1,7%	2,2%	1,5%	6,6%
2021	Diciembre	0,0%	0,0%	0,1%	0,1%	0,1%	0,6%	1,5%	1,6%	1,6%	5,7%
	Enero	0,0%	0,0%	0,0%	0,3%	0,6%	1,2%	1,8%	3,1%	4,1%	11,1%
	Febrero	0,0%	0,0%	0,0%	0,1%	0,4%	0,7%	1,6%	2,4%	1,9%	7,1%
	Marzo	0,0%	0,0%	0,0%	0,0%	0,2%	0,2%	0,6%	0,8%	0,7%	2,6%
	Abril	0,0%	0,0%	0,0%	0,2%	0,3%	0,5%	0,9%	1,2%	1,5%	4,6%
	Mayo	0,0%	0,0%	0,2%	0,4%	1,4%	2,9%	4,6%	2,9%	2,0%	14,4%
	Junio	0,1%	0,0%	0,5%	0,8%	2,4%	5,5%	4,3%	3,4%	2,7%	19,7%
	Julio	0,0%	0,0%	0,2%	0,7%	1,8%	2,1%	2,7%	2,4%	2,3%	12,2%
	Agosto	0,0%	0,0%	0,0%	0,1%	0,4%	0,2%	0,4%	0,8%	0,8%	2,8%
	Septiembre	0,0%	0,0%	0,0%	0,1%	0,0%	0,1%	0,0%	0,2%	0,2%	0,6%
Octubre	0,0%	0,0%	0,0%	0,0%	0,0%	0,04%	0,0%	0,0%	0,0%	0,04%	

### Mortalidad por COVID según grupo de edad, Boyacá 2020 - 2021

