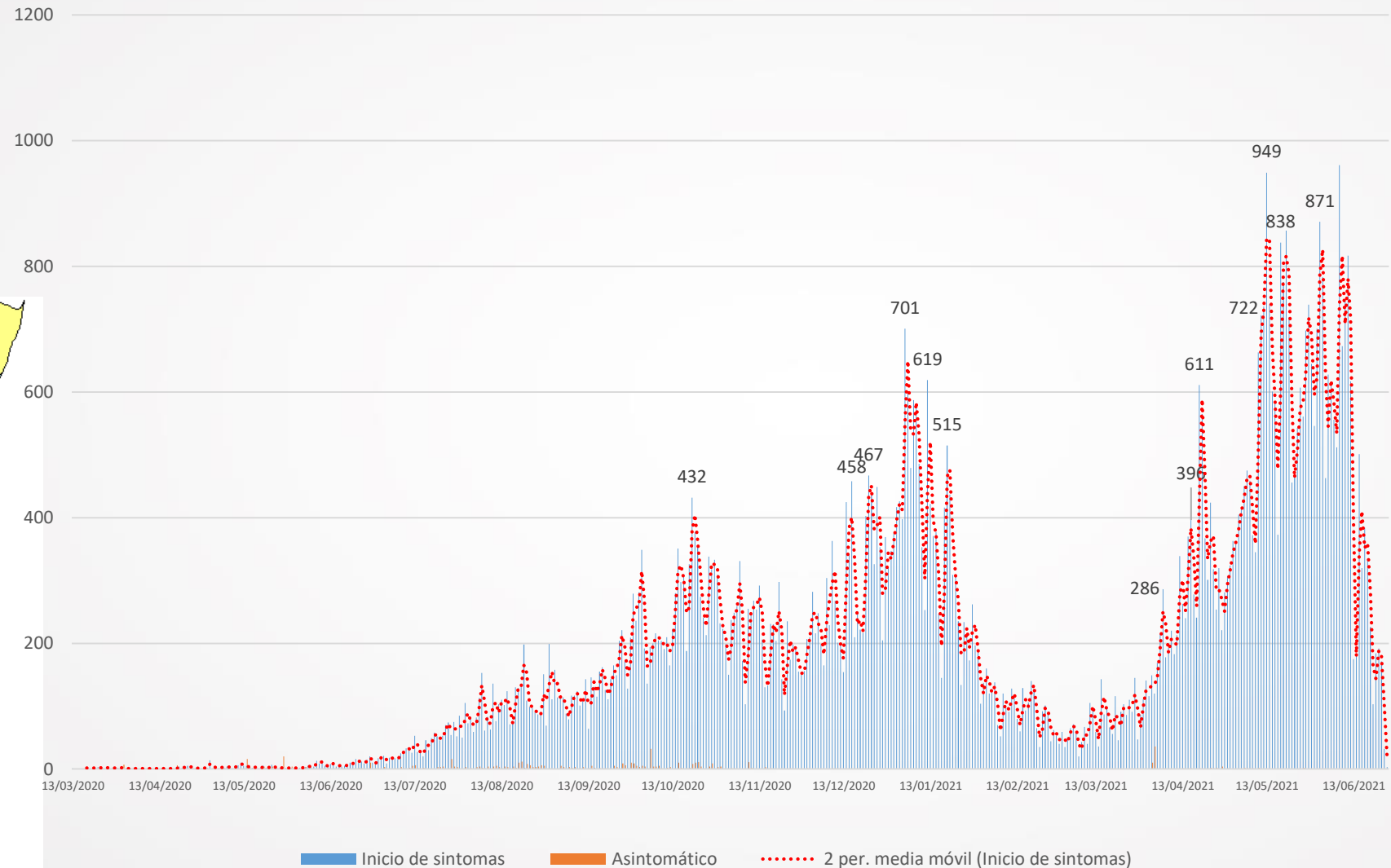


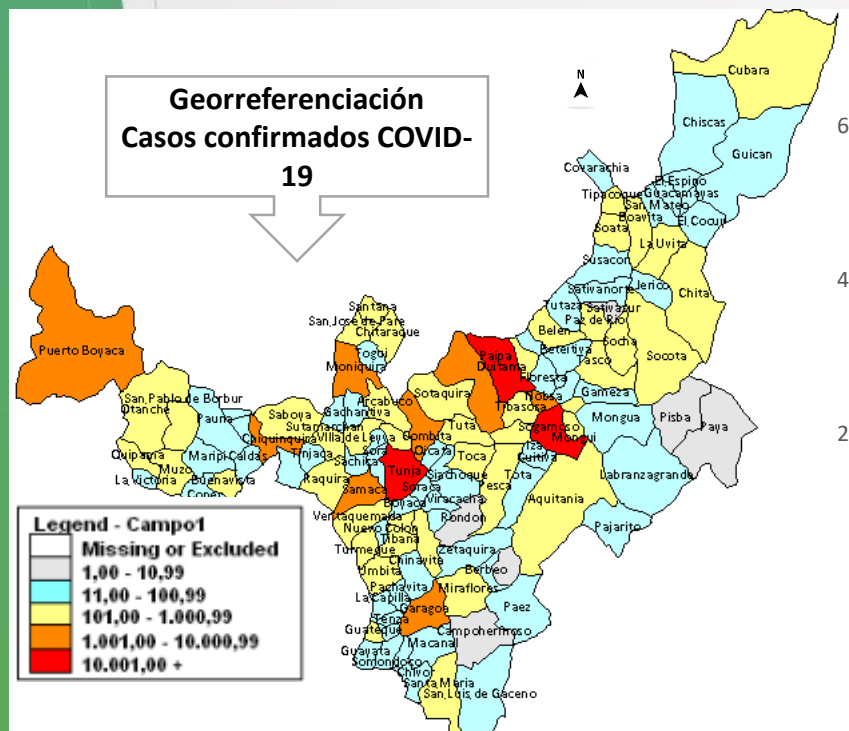
Boletín COVID-19 Boyacá 2020-2021

Casos totales	87.269
Casos activos	4.506
Recuperados	80.755
Fallecidos	2.008
PCR x millón	164.172,8

Número de casos positivos, según fecha de inicio de síntomas



Georreferenciación Casos confirmados COVID-19



Indicadores COVID

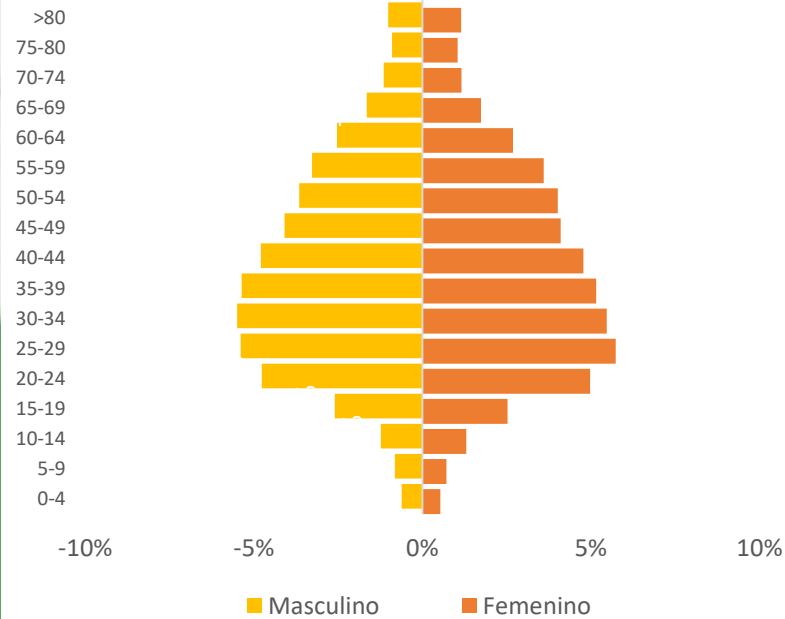
Tasa 6.960,9
casos x 100 mil
habitantes

Total de casos
fatales: 2.008

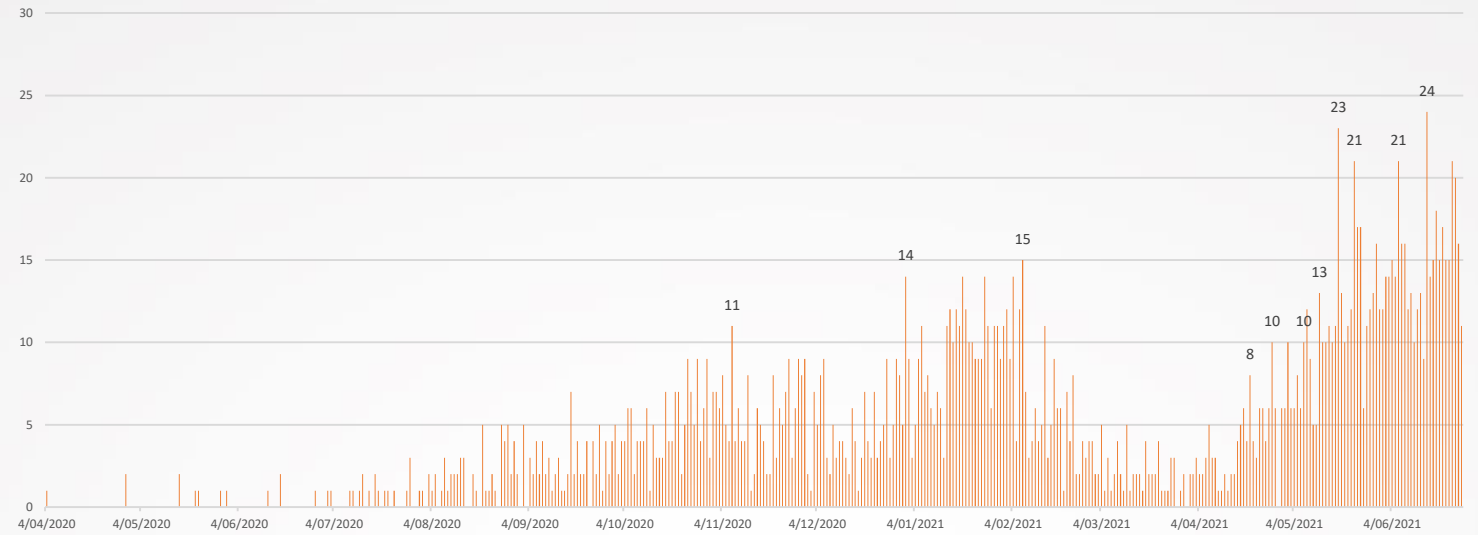
Muertes x 100 mil
hab.: 160,2

Letalidad x 100 casos:
2,30

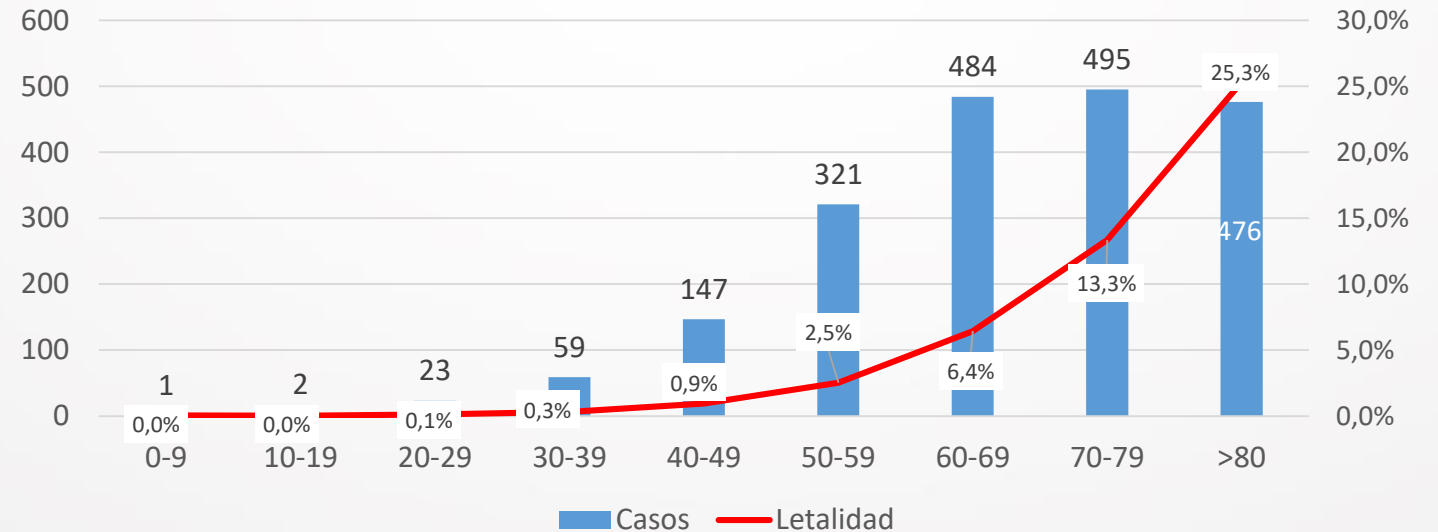
Distribución de casos positivos según edad y género,
Boyacá 2020



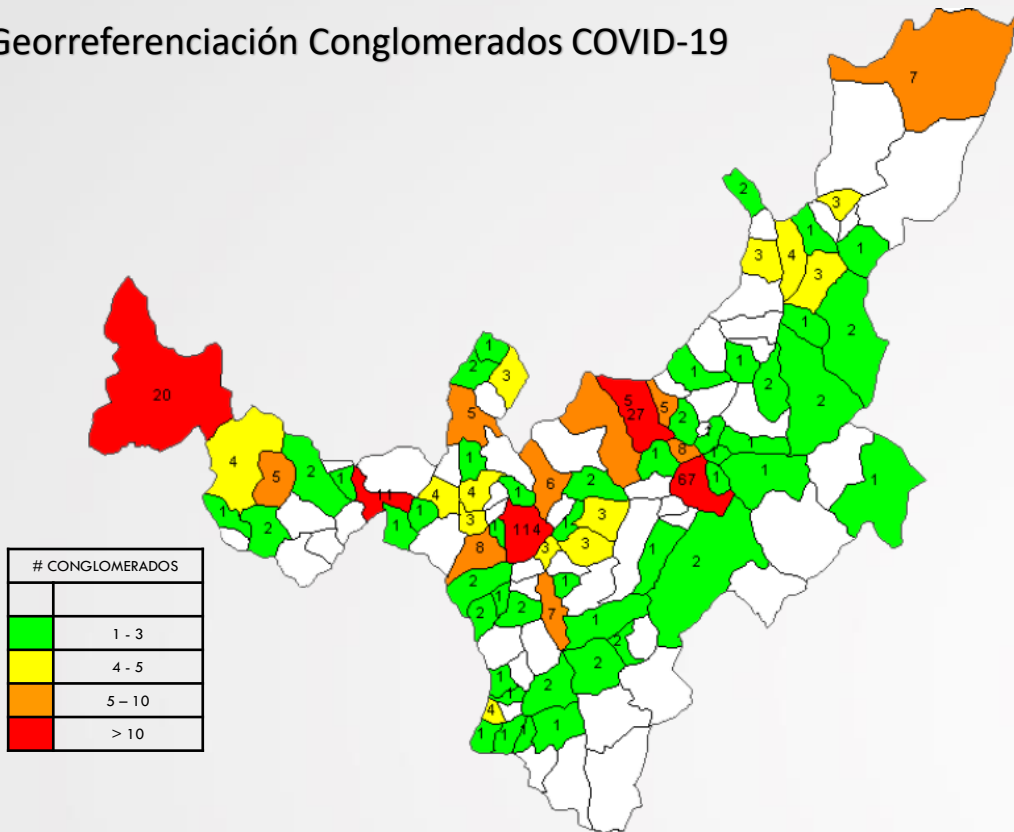
Número de defunciones por COVID-19 según fecha de ocurrencia, Boyacá 2020-2021



Muertes por COVID según grupo de edad



Georreferenciación Conglomerados COVID-19



Reporte de casos en población migrante

Casos confirmados	409
Casos activos	12
Casos recuperados	393
Casos fallecidos	4



44%



56%

MUNICIPIO	CASOS	%
TUNJA	111	27,14
DUITAMA	88	21,52
SOGAMOSO	53	12,96
CHIQUINQUIRÁ	23	5,62
SOATÁ	18	4,40
MONIQUIRÁ	14	3,42
VILLA DE LEYVA	12	2,93
CHITARAQUE	9	2,20
PAIPA	9	2,20
PUERTO BOYACÁ	6	1,47
SANTANA	6	1,47
CUBARÁ	5	1,22
SAMACÁ	5	1,22
SAN PABLO DE BORBUR	5	1,22
GUATEQUE	3	0,73
RAMIRIQUÍ	3	0,73
SÁCHICA	3	0,73
SANTA ROSA DE VITERBO	3	0,73
TUTA	3	0,73
BOAVITA	2	0,49
NOBSA	2	0,49
SABOYA	2	0,49
SAN JOSÉ DE PARE	2	0,49
SUTAMARCHAN	2	0,49
TOCA	2	0,49
TOGÜÍ	2	0,49
BELEN	1	0,24
BOYACÁ	1	0,24
CALDAS	1	0,24
FIRAVITOBÁ	1	0,24
GARAGOA	1	0,24
LA UVITA	1	0,24
MACANAL	1	0,24
MUZO	1	0,24
PAUNA	1	0,24
PAYA	1	0,24
SAN LUIS DE GACENO	1	0,24
SIACHOQUE	1	0,24
SOCHA	1	0,24
TIBASOSA	1	0,24
TIPACOQUE	1	0,24
VENTAQUEMADA	1	0,24

Conglomerados COVID-19, Boyacá

Tipo	Abiertos	Cerrados	Total	Casos confirmados	Muestras tomadas	% positividad
CENTROS DE PROTECCIÓN	5	31	36	590	1.948	30%
EMPRESAS	38	143	181	1.583	5.641	28%
INDIGENA	0	4	4	43	117	37%
MIGRANTES	1	1	2	10	26	38%
FUERZAS MILITARES	4	21	25	512	1.291	40%
POLICIA	0	20	20	122	379	32%
POBLACIÓN CARCELARIA	4	17	21	2.029	6.824	30%
COMUNITARIO	0	1	1	13	13	100%