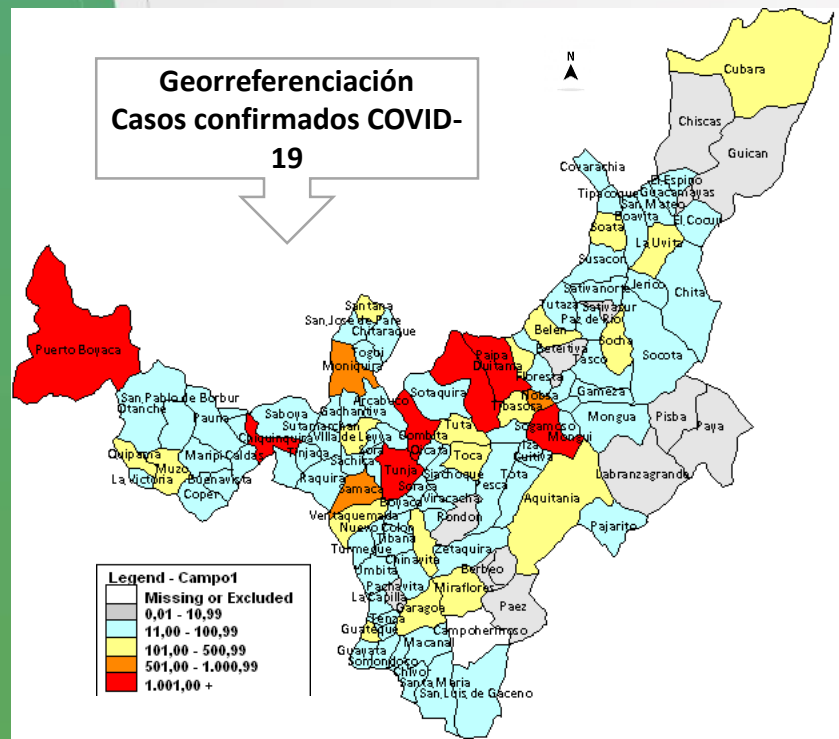
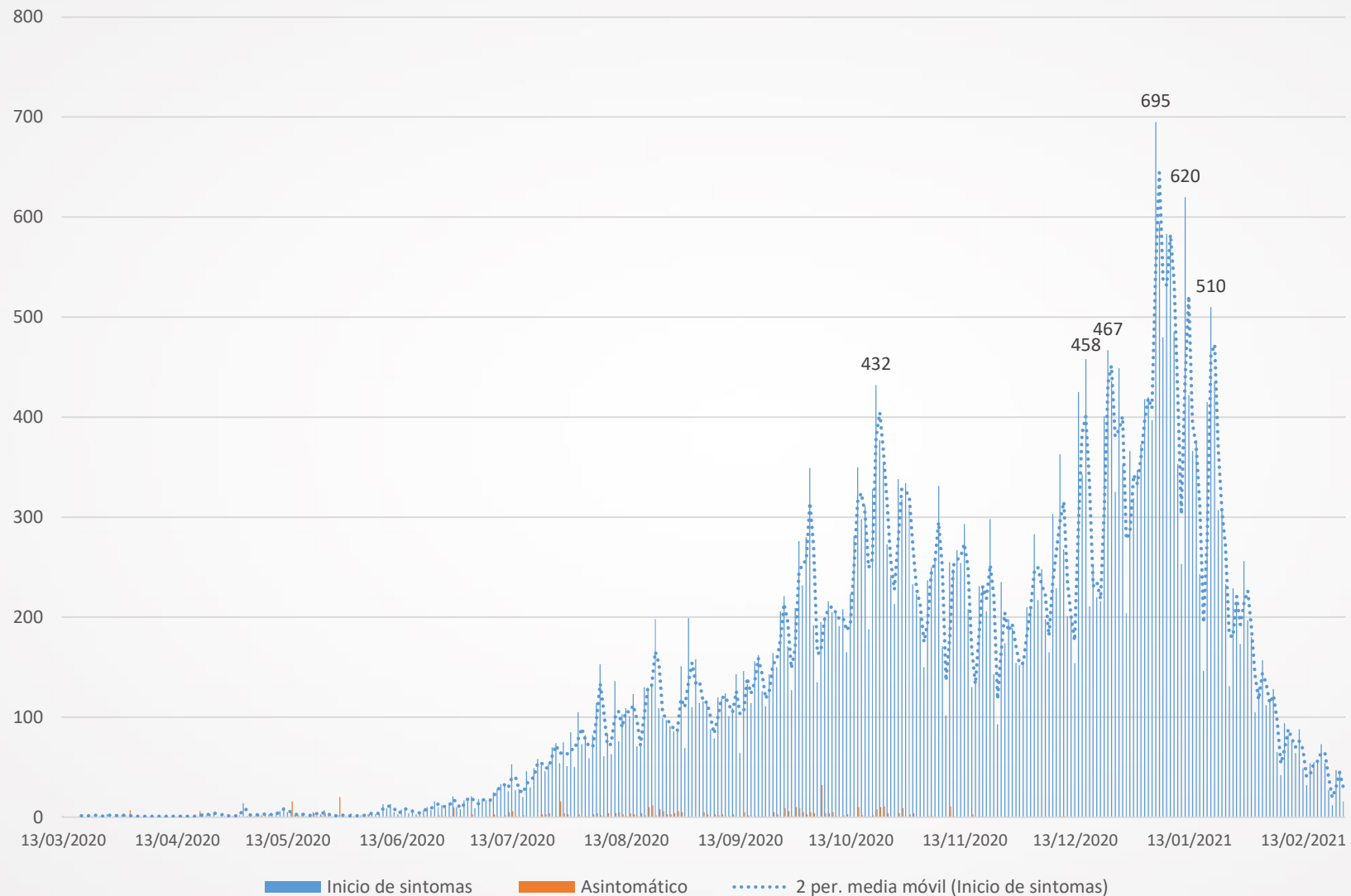


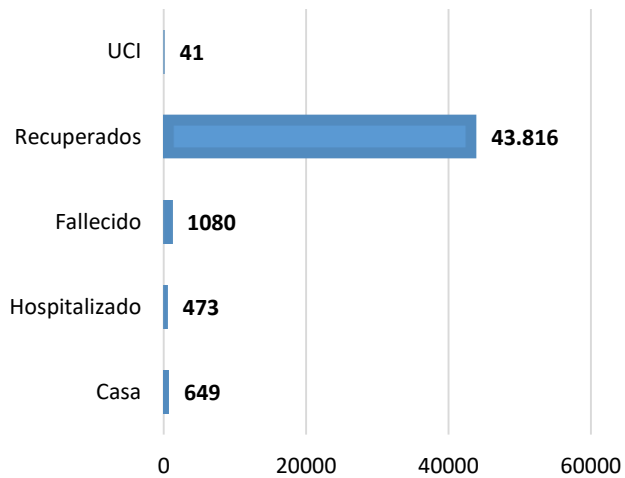
Boletín COVID-19 Boyacá 2020-2021

Casos totales	46.059
Casos activos	1.163
Recuperados	43.816
Fallecidos	1.080
PCR x millón	111,8

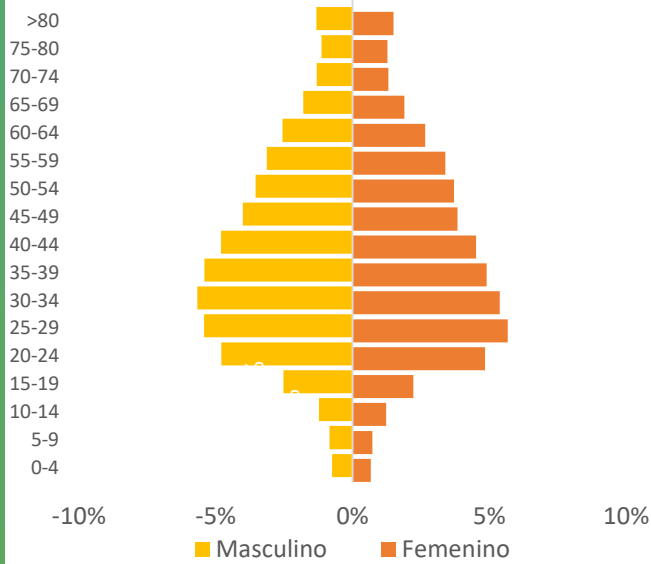
Número de casos positivos, según fecha de inicio de síntomas



CONDICIÓN CASOS POSITIVOS



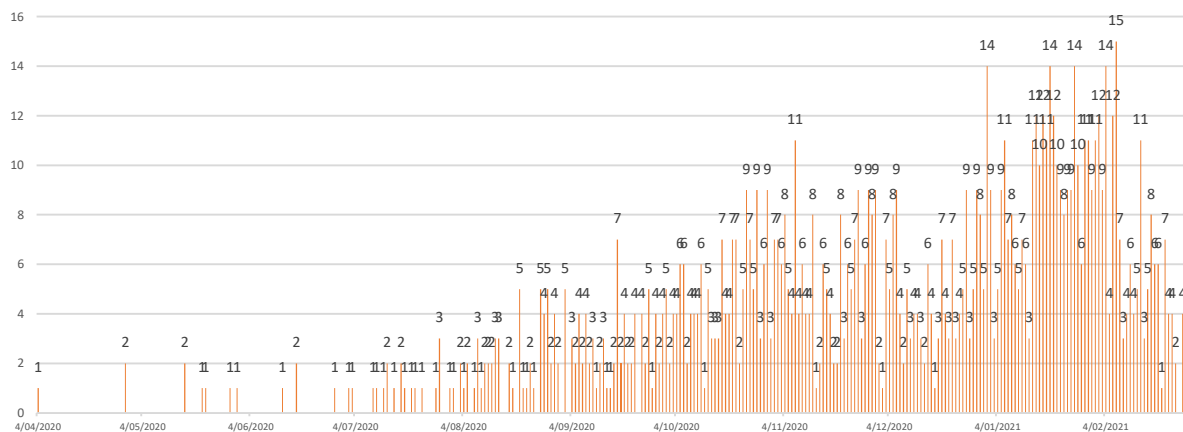
Distribución de casos positivos según edad y género, Boyacá 2020



Distribución e incidencia de casos positivos de COVID-19 según municipio de contagio, Boyacá 2020

MUNICIPIO	N° DE CASOS	PROPORCIÓN	INCIDENCIA *100.000 hab	MUNICIPIO	N° DE CASOS	PROPORCIÓN N	INCIDENCIA *100.000 hab	MUNICIPIO	N° DE CASOS	PROPORCIÓN	INCIDENCIA *100.000 hab
TUNJA	13.300	28,88%	7419,27	SAN JOSÉ DE PARE	77	0,17%	1540,31	CIÉNEGA	29	0,06%	622,99
SOGAMOSO	8.490	18,43%	6475,73	SÁCHICA	73	0,16%	1285,89	GÁMEZA	30	0,07%	618,43
DUITAMA	8.035	17,45%	6343,25	PESCA	72	0,16%	1069,84	SORA	28	0,06%	909,98
CHIQUINQUIRÁ	2.281	4,95%	3937,17	TÓPAGA	71	0,15%	1920,48	CORRALES	25	0,05%	982,32
PUERTO BOYACÁ	1.997	4,34%	4137,06	TURMEQUÉ	66	0,14%	1072,12	MACANAL	25	0,05%	492,90
PAIPA	1.401	3,04%	4039,91	SORACÁ	65	0,14%	1071,19	GUAYATÁ	24	0,05%	707,76
CÓMBITA	1.057	2,29%	7959,34	MARIPÍ	64	0,14%	1126,17	ZETAQUIRA	23	0,05%	497,30
MONIQUIRÁ	800	1,74%	3472,83	TIPACOQUE	63	0,14%	1914,89	SOMONDOCO	23	0,05%	798,61
NOBSA	667	1,45%	4055,70	CHITARAQUE	64	0,14%	1091,22	VIRACACHÁ	22	0,05%	783,20
SAMACÁ	624	1,35%	3315,97	CHITA	62	0,13%	795,59	FLORESTA	22	0,05%	680,90
VILLA DE LEYVA	406	0,88%	2392,03	SIACHOQUE	62	0,13%	915,26	CUÍTIVA	22	0,05%	1215,47
GUATEQUE	332	0,72%	3044,75	GACHANTIVÁ	59	0,13%	2123,83	EL ESPINO	22	0,05%	720,37
GARAGOA	320	0,69%	1746,53	TIBANÁ	58	0,13%	636,03	SATIVANORTE	22	0,05%	1021,83
SOATÁ	324	0,70%	3668,48	TOTA	55	0,12%	1051,02	LA CAPILLA	20	0,04%	743,22
SANTA ROSA DE VITERBO	235	0,51%	1763,60	RÁQUIRA	54	0,12%	672,65	TUNUNGUÁ	20	0,04%	1269,04
TIBASOSA	237	0,51%	1769,18	PAUNA	52	0,11%	721,02	BRICEÑO	18	0,04%	832,18
RAMIRIQUÍ	232	0,50%	2302,50	CUCAITA	52	0,11%	1373,12	LA VICTORIA	18	0,04%	1611,46
MUZO	230	0,50%	2740,05	BUENAVISTA	49	0,11%	1114,65	JERICÓ	19	0,04%	488,56
VENTAQUEMADA	152	0,33%	944,51	SOCOTÁ	49	0,11%	679,52	CHIVOR	17	0,04%	673,00
BELÉN	146	0,32%	1938,40	CERINZA	51	0,11%	1376,15	CHIVATÁ	17	0,04%	599,86
SOCHA	142	0,31%	1756,12	SOTAQUIRÁ	47	0,10%	565,92	SAN MIGUEL DE SEMA	17	0,04%	564,60
LA UVITA	133	0,29%	4871,79	JENESANO	46	0,10%	626,87	CHINAVITA	16	0,03%	500,94
AQUITANIA	130	0,28%	836,23	SAN LUIS DE GACENO	45	0,10%	822,22	TINJACÁ	15	0,03%	447,63
TUTA	131	0,28%	1548,28	MONGUA	44	0,10%	952,59	SAN MATEO	15	0,03%	479,08
TOCA	121	0,26%	1360,62	OICATÁ	44	0,10%	1522,49	GUACAMAYAS	14	0,03%	763,36
MIRAFLORES	117	0,25%	1297,84	COVARACHÍA	43	0,09%	1591,41	SANTA SOFÍA	14	0,03%	435,87
QUÍPAMA	108	0,23%	2167,80	EL COCUY	42	0,09%	1020,66	SAN EDUARDO	10	0,02%	602,41
SANTANA	105	0,23%	1361,87	CHÍQUIZA	42	0,09%	885,33	PACHAVITA	10	0,02%	409,67
CUBARÁ	101	0,22%	939,53	IZA	39	0,08%	1954,89	BUSBANZÁ	9	0,02%	780,57
TASCO	101	0,22%	1743,78	TENZA	35	0,08%	915,99	BETÉITIVA	9	0,02%	465,12
MONGUÍ	96	0,21%	2236,72	ÚMBITA	34	0,07%	450,21	PANQUEBA	9	0,02%	530,35
MOTAVITA	96	0,21%	1683,32	CALDAS	33	0,07%	1055,66	BERBEO	8	0,02%	505,69
SAN PABLO DE BORBUR	94	0,20%	1399,64	TOGÚÍ	33	0,07%	761,25	CHISCAS	8	0,02%	205,81
BOAVITA	93	0,20%	1938,71	BOYACÁ	33	0,07%	644,78	PÁEZ	6	0,01%	184,96
FIRAVITOBÁ	93	0,20%	1367,24	NAJEVO COLÓN	33	0,07%	632,55	RONDÓN	4	0,01%	168,56
SABOYÁ	89	0,19%	642,65	PUEJARITO	32	0,07%	1325,60	LABRANZAGRANDE	4	0,01%	114,51
SUTAMARCHÁN	88	0,19%	1412,97	COPER	32	0,07%	896,11	PISBA	3	0,01%	167,32
ARCABUCO	86	0,19%	1438,61	TUTAZÁ	31	0,07%	1520,35	PAYA	3	0,01%	113,85
OTANCHE	85	0,18%	1061,97	SUTATENZA	31	0,07%	734,25	GÚICÁN	2	0,00%	46,50
SANTA MARÍA	84	0,18%	2401,37	SUSACÓN	33	0,07%	1220,41	SATIVASUR	2	0,00%	181,00
PAZ DE RÍO	78	0,17%	1858,03	ALMEIDA	28	0,06%	1549,53	TOTAL	46.059	100,00%	3706,27

Número de defunciones por COVID-19 según fecha de ocurrencia, Boyacá 2020



Indicadores COVID

Tasa: 3.706,27 casos x 100 mil habitantes

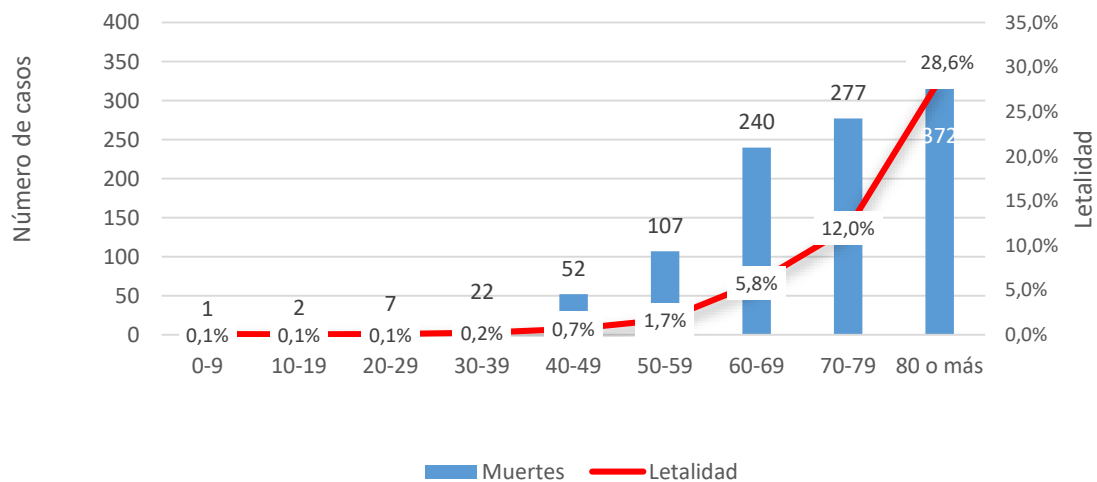
Total de casos fatales: 1.080

Muertes x 100 mil hab.: 86,54

Letalidad x 100 casos: 2,3

Municipios con casos de muertes por/con COVID

Muertes por COVID según grupo de edad

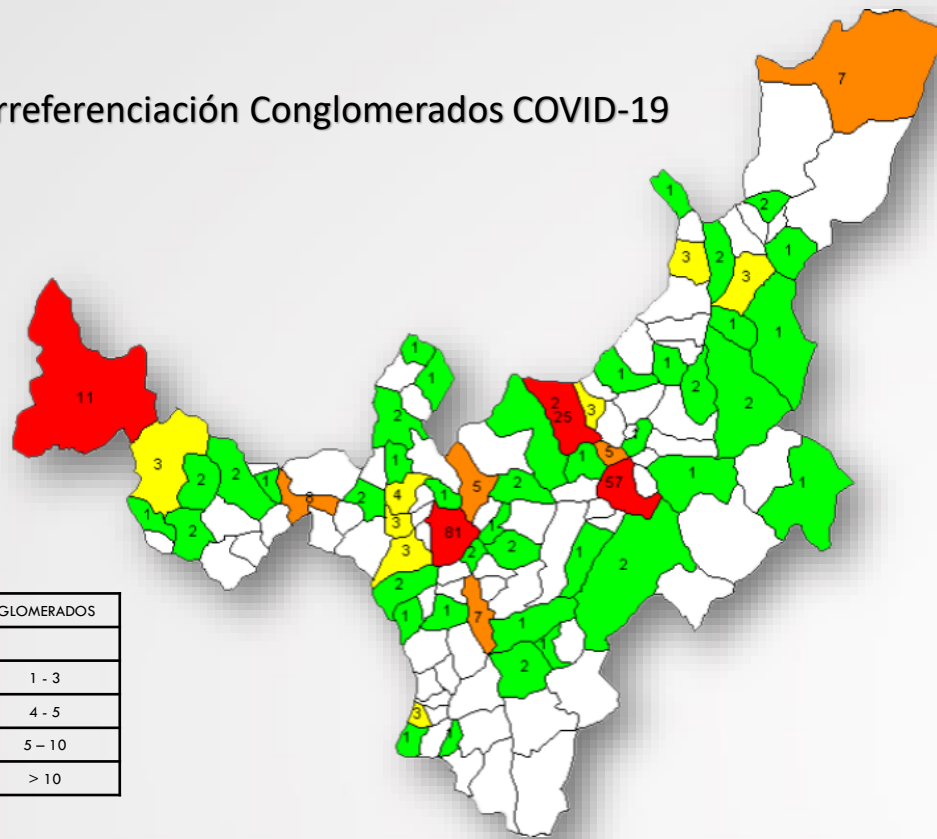


MUNICIPIO	N° DE CASOS	LETALIDAD
Sogamoso	213	2,5%
Tunja	188	1,4%
Duitama	164	2,0%
Chiquinquirá	70	3,1%
Puerto Boyacá	60	3,0%
Moniquirá	37	4,6%
Paipa	35	2,5%
Villa De Leyva	23	5,7%
Samacá	16	2,6%
Garagoa	14	4,4%
Guateque	11	3,3%
Cómbita	11	1,0%
Ventquemada	10	6,6%
Ramiriquí	8	3,4%
Monguí	8	8,3%
Muzo	7	3,0%
Santana	7	6,7%
Siachoque	7	11,3%
Nobsa	7	1,0%
Miraflores	7	6,0%
Otanche	6	7,1%
Soracá	6	9,2%
Boavita	6	6,5%
Tibasosa	5	2,1%
Belén	5	3,4%
Aquitania	5	3,8%
Motavita	5	5,2%
San José De Pare	5	6,5%
Chíquiza	5	11,9%
Santa Rosa De Viterbo	5	2,1%
Chita	5	8,1%
La Uvita	5	3,8%
Firavitoba	4	4,3%
Zetaquirá	4	17,4%
Arcabuco	4	4,7%
Saboyá	4	4,5%
Tapochoque	4	6,3%
Tuta	4	3,1%
Sutamarchán	3	3,4%
Tasco	3	3,0%
Coper	3	4,2%
Pesca	3	4,2%
Buenavista	3	6,1%



MUNICIPIO	N° DE CASOS	LETALIDAD
Mongua	3	6,8%
Quípama	3	2,8%
Chiscas	3	37,5%
Covarachía	3	7,0%
Úmbita	3	8,8%
El Espino	3	13,6%
Toca	3	2,5%
Soatá	3	0,9%
El Cocuy	2	4,8%
Socha	2	1,4%
San Pablo De Borbur	2	2,1%
Maripí	2	3,1%
Pauna	2	3,8%
Tota	2	3,6%
Cerínza	2	3,9%
Jenesano	2	4,3%
San Luis De Gaceno	2	4,4%
Togúí	2	6,1%
Clénega	2	6,9%
Nuevo Colón	2	6,1%
Chivor	2	11,8%
Almeida	2	7,1%
Sora	2	7,1%
Gachantivá	2	3,4%
Pajarito	2	6,3%
Sativanorte	1	4,5%
Briceño	1	5,6%
Caldas	1	3,0%
Cubará	1	1,0%
Cucaita	1	1,9%
Gámeza	1	3,3%
Oicatá	1	2,3%
Pachavita	1	10,0%
Panqueba	1	11,1%
Sáchica	1	1,4%
San Mateo	1	6,7%
Santa Sofía	1	7,1%
Sutatenza	1	3,2%
Tibaná	1	1,7%
Tununguá	1	5,0%
Tópaga	1	1,4%
Turmequé	1	1,5%
TOTAL	1080	2,3%

Reporte de casos en población migrante

Georreferenciación Conglomerados COVID-19



# CONGLOMERADOS	
Green	1 - 3
Yellow	4 - 5
Orange	5 - 10
Red	> 10

Casos confirmados	212	 	
Casos activos	7		
Casos recuperados	203		
Casos fallecidos	2		
		43%	57%

MUNICIPIO	CASOS	%
TUNJA	76	35,85
DUITAMA	40	18,87
SOGAMOSO	22	10,38
CHIQUINQUIRÁ	12	5,66
MONIQUIRÁ	8	3,77
VILLA DE LEYVA	7	3,30
PAIPA	5	2,36
PUERTO BOYACÁ	4	1,89
CHITARAQUE	3	1,42
CUBARÁ	3	1,42
NOBSA	3	1,42
SANTA ROSA DE VITERBO	3	1,42
RAMIRIQUÍ	2	0,94
SÁCHICA	2	0,94
SAMACÁ	2	0,94
TOCA	2	0,94
TUTA	2	0,94
BOYACÁ	1	0,47
CALDAS	1	0,47
FIRAVITOBA	1	0,47
GARAGOA	1	0,47
GUATEQUE	1	0,47
LA UVITA	1	0,47
MUZO	1	0,47
PAUNA	1	0,47
SAN JOSE DE PARE	1	0,47
SAN LUIS DE GACENO	1	0,47
SANTANA	1	0,47
SIACHOQUE	1	0,47
SOATÁ	1	0,47
SOCHA	1	0,47
TIPACOQUE	1	0,47
VENTAQUEMADA	1	0,47

Conglomerados COVID-19, Boyacá						
Tipo	Abiertos	Cerrados	Total	Casos confirmados	Muestras tomadas	% positividad
CENTROS DE PROTECCIÓN	7	20	27	459	1.602	29%
COMUNITARIO	0	1	1	20	71	28%
EMPRESAS	2	119	121	1.008	3.798	27%
INDIGENA	0	4	4	43	117	37%
MIGRANTES	0	1	1	5	19	26%
FUERZAS MILITARES	1	14	15	337	938	36%
POLICIA	1	16	17	92	222	41%
POBLACIÓN CARCELARIA	4	11	15	1.872	6.435	29%