
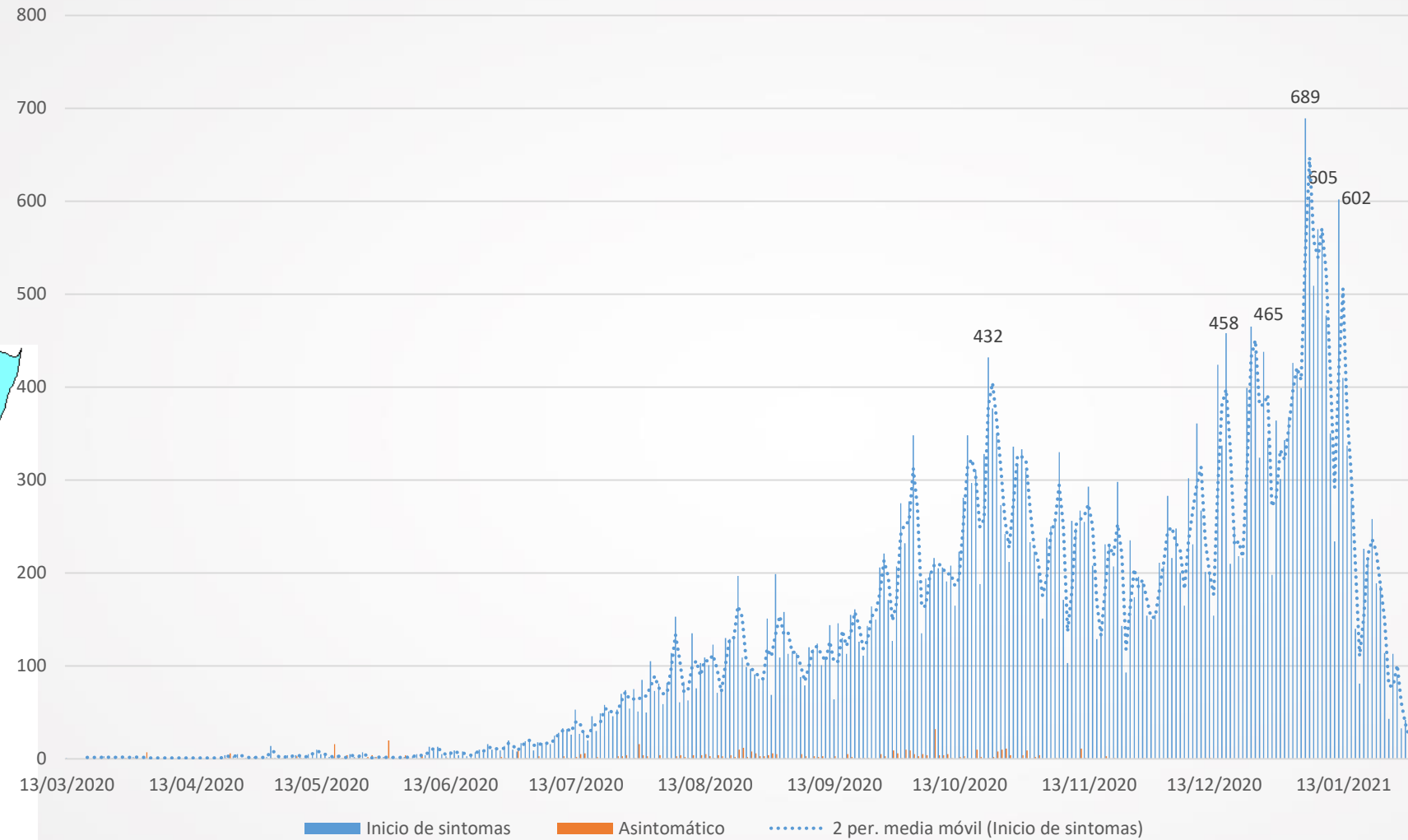


# Boletín COVID-19 Boyacá 2020-2021

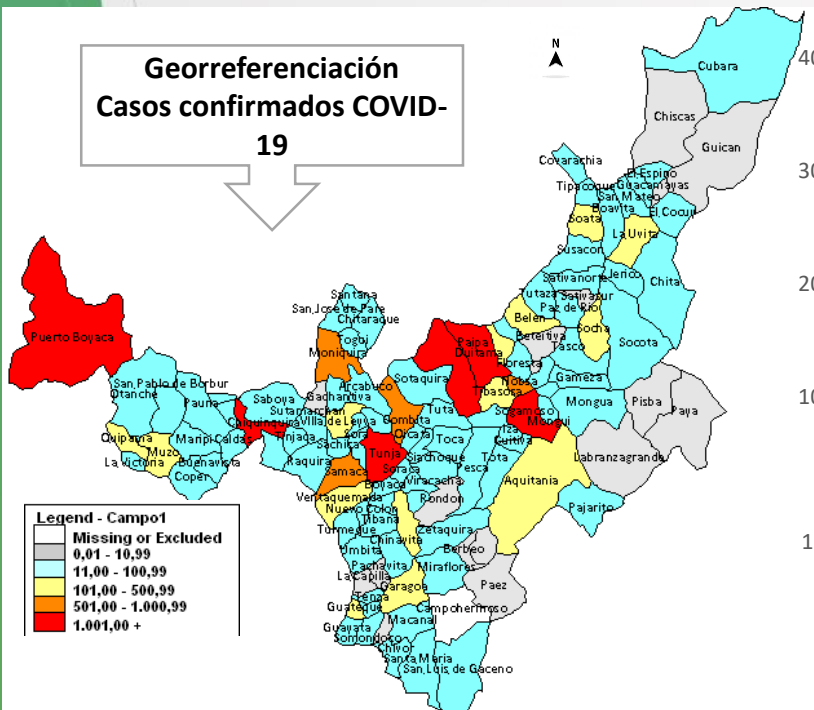
160.026 casos notificados



## Número de casos positivos, según fecha de inicio de síntomas

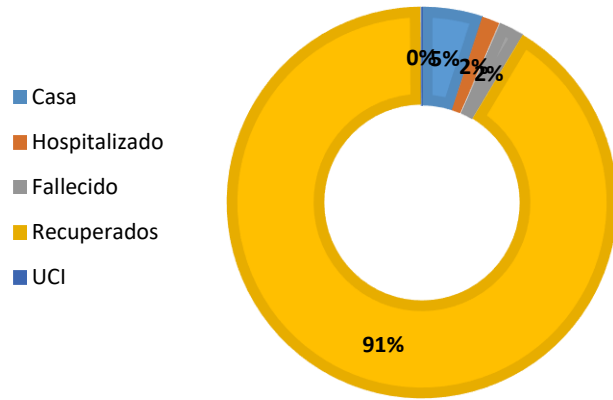


### Georreferenciación Casos confirmados COVID-19

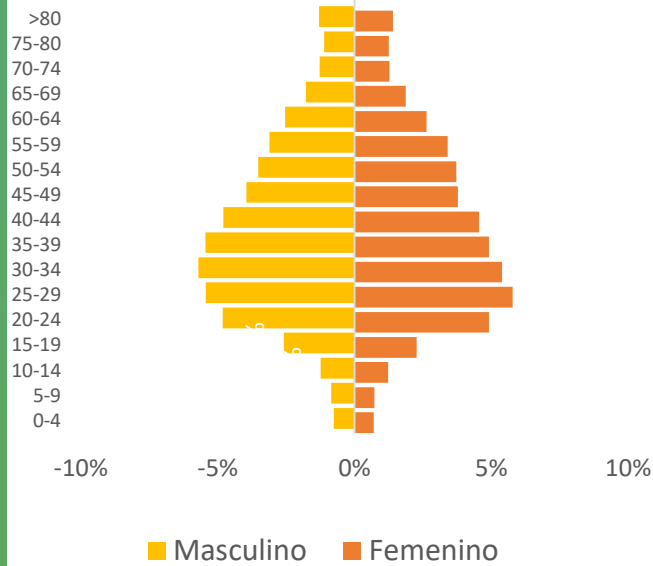


# Distribución e incidencia de casos positivos de COVID-19 según municipio de contagio, Boyacá 2020

## CONDICIÓN CASOS POSITIVOS

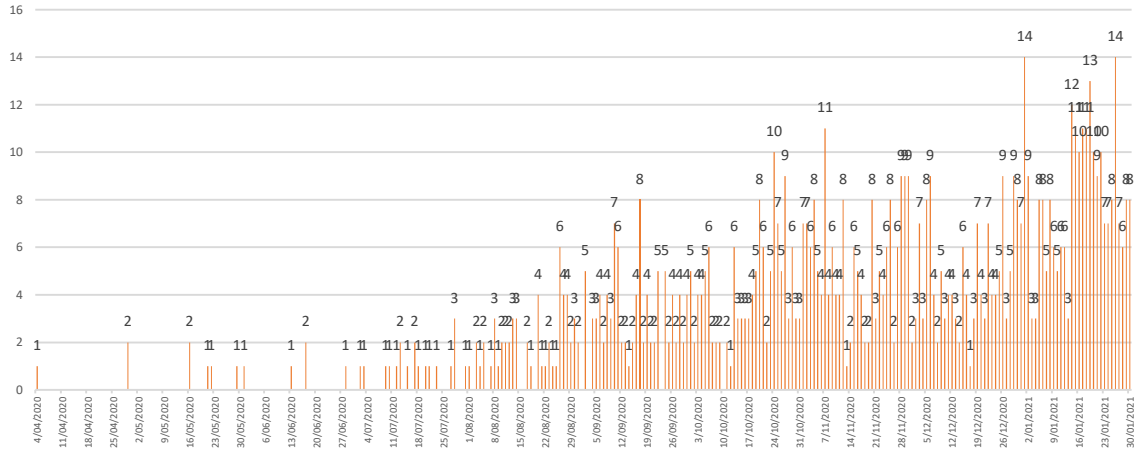


Distribución de casos positivos según edad y género, Boyacá 2020

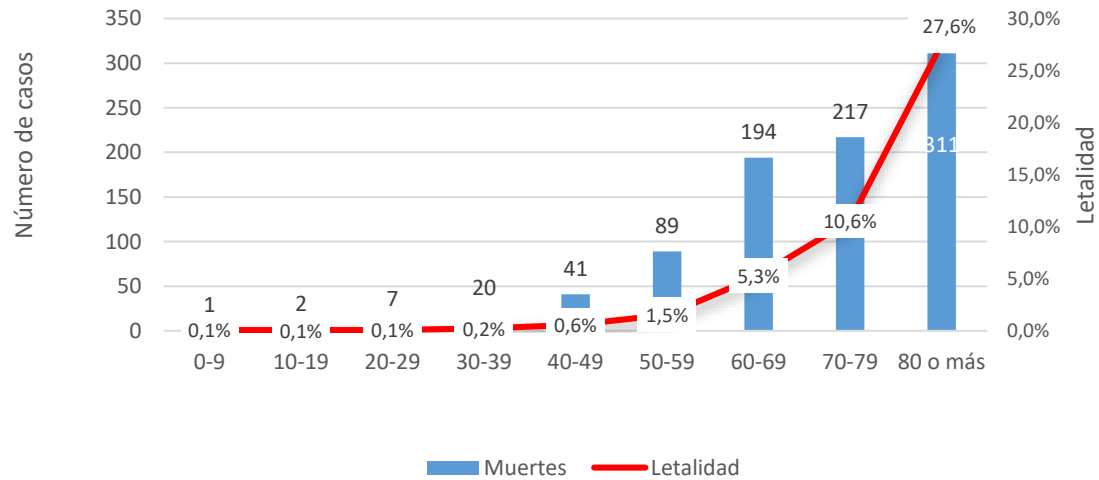


MUNICIPIO	N° DE CASOS	PROPORCIÓN	INCIDENCIA *100.000 hab	MUNICIPIO	N° DE CASOS	PROPORCIÓN N	INCIDENCIA *100.000 hab	MUNICIPIO	N° DE CASOS	PROPORCIÓN	INCIDENCIA *100.000 hab
TUNJA	12.296	29,44%	6859,20	PAZ DE RÍO	69	0,17%	1643,64	ZETAQUIRA	23	0,06%	497,30
SOGAMOSO	7.746	18,55%	5908,24	TÓPAGA	68	0,16%	1839,33	MACANAL	22	0,05%	433,75
DUITAMA	7.067	16,92%	5579,06	MARIPÍ	65	0,16%	1143,76	CUÍTIVA	21	0,05%	1160,22
CHIQUINQUIRÁ	2.145	5,14%	3702,43	SAN JOSÉ DE PARE	64	0,15%	1280,26	VIRACACHÁ	21	0,05%	747,60
PUERTO BOYACÁ	1.880	4,50%	3894,68	TURMEQUÉ	63	0,15%	1023,39	SATIVANORTE	21	0,05%	975,38
PAIPA	1.288	3,08%	3714,06	SORACÁ	62	0,15%	1021,75	FLORESTA	19	0,05%	588,05
CÓMBITA	940	2,25%	7078,31	CHITARAQUE	60	0,14%	1023,02	SUSACÓN	19	0,05%	702,66
MONIQUEIRÁ	740	1,77%	3212,36	TIBANÁ	57	0,14%	625,07	LA VICTORIA	18	0,04%	1611,46
NOBSA	576	1,38%	3502,37	BOAVITA	55	0,13%	1146,55	BRICEÑO	18	0,04%	832,18
SAMACÁ	572	1,37%	3039,64	SIACHOQUE	55	0,13%	811,93	CHIVOR	17	0,04%	673,00
VILLA DE LEYVA	391	0,94%	2303,66	CHITA	54	0,13%	692,93	CHIVATÁ	17	0,04%	599,86
GUATEQUE	304	0,73%	2787,97	TIPACOQUE	54	0,13%	1641,34	GUAYATÁ	17	0,04%	501,33
GARAGOA	290	0,69%	1582,80	TOTA	52	0,12%	993,69	CORRALES	16	0,04%	628,68
SOATÁ	281	0,67%	3181,61	GACHANTIVÁ	51	0,12%	1835,85	TUNUNGUÁ	16	0,04%	1015,23
MUZO	229	0,55%	2728,14	PAUNA	50	0,12%	693,29	SOMONDOCO	16	0,04%	555,56
RAMIRIQUÍ	220	0,53%	2183,41	RÁQUIRA	50	0,12%	622,82	CHINAVITA	15	0,04%	469,63
TIBASOSA	204	0,49%	1522,84	BUENAVISTA	47	0,11%	1069,15	TINJACÁ	15	0,04%	447,63
SANTA ROSA DE VITERBO	200	0,48%	1500,94	SOCOTÁ	44	0,11%	610,18	GUACAMAYAS	14	0,03%	763,36
VENTAQUEMADA	139	0,33%	863,73	CERINZA	44	0,11%	1187,26	SAN MATEO	13	0,03%	415,20
AQUITANIA	119	0,28%	765,47	EL COCUY	42	0,10%	1020,66	EL ESPINO	12	0,03%	392,93
BELÉN	118	0,28%	1566,65	CHÍQUIZA	42	0,10%	885,33	TENZA	11	0,03%	287,88
SOCHA	114	0,27%	1409,84	MONGUA	42	0,10%	909,29	SAN MIGUEL DE SEMA	11	0,03%	365,33
LA UVITA	108	0,26%	3956,04	CUCAITA	41	0,10%	1082,65	JERICÓ	11	0,03%	282,85
QUÍPAMA	106	0,25%	2127,66	JENESANO	38	0,09%	517,85	SAN EDUARDO	9	0,02%	542,17
TUTA	101	0,24%	1193,71	SOTAQUIRÁ	37	0,09%	445,51	SANTA SOFÍA	8	0,02%	249,07
SANTANA	100	0,24%	1297,02	BOYACÁ	36	0,09%	703,40	BUSBANZÁ	8	0,02%	693,84
CUBARÁ	100	0,24%	930,23	IZA	36	0,09%	1804,51	BERBEO	8	0,02%	505,69
SAN PABLO DE BORBUR	88	0,21%	1310,30	OICATÁ	36	0,09%	1245,67	PACHAVITA	8	0,02%	327,73
MONGUÍ	88	0,21%	2050,33	SAN LUIS DE GACENO	35	0,08%	639,50	BETÉITIVA	8	0,02%	413,44
MIRAFLORES	88	0,21%	976,15	COVARACHÍA	34	0,08%	1258,33	PANQUEBA	8	0,02%	471,42
MOTAVITA	88	0,21%	1543,05	ÚMBITA	33	0,08%	436,97	PÁEZ	6	0,01%	184,96
SUTAMARCHÁN	84	0,20%	1348,75	TOGÚÍ	32	0,08%	738,18	CHISCAS	5	0,01%	128,63
SABOYÁ	82	0,20%	592,10	PAJARITO	32	0,08%	1325,60	RONDÓN	4	0,01%	168,56
TASCO	82	0,20%	1415,75	TUTAZÁ	30	0,07%	1471,31	LA CAPILLA	4	0,01%	148,64
TOCA	80	0,19%	899,58	CALDAS	29	0,07%	927,70	PISBA	3	0,01%	167,32
OTANCHE	79	0,19%	987,01	CIÉNEGA	28	0,07%	601,50	LABRANZAGRANDE	3	0,01%	85,89
SANTA MARÍA	77	0,18%	2201,26	NUEVO COLÓN	27	0,06%	517,54	PAYA	3	0,01%	113,85
ARCABUCO	76	0,18%	1271,33	COPER	26	0,06%	728,09	ALMEIDA	3	0,01%	166,02
FIRAVITOBÁ	72	0,17%	1058,51	GÁMEZA	26	0,06%	535,97	GÚICÁN	2	0,00%	46,50
SÁCHICA	71	0,17%	1250,66	SORA	25	0,06%	812,48	SATIVASUR	2	0,00%	181,00
PESCA	69	0,17%	1025,26	SUTATENZA	23	0,06%	544,77	TOTAL	41.767	100,00%	3360,90

## Número de defunciones por/con COVID-19 según fecha de ocurrencia, Boyacá 2020



## Muertes por/con COVID según grupo de edad



## Indicadores COVID

Tasa: 3.360,90 casos x 100 mil habitantes

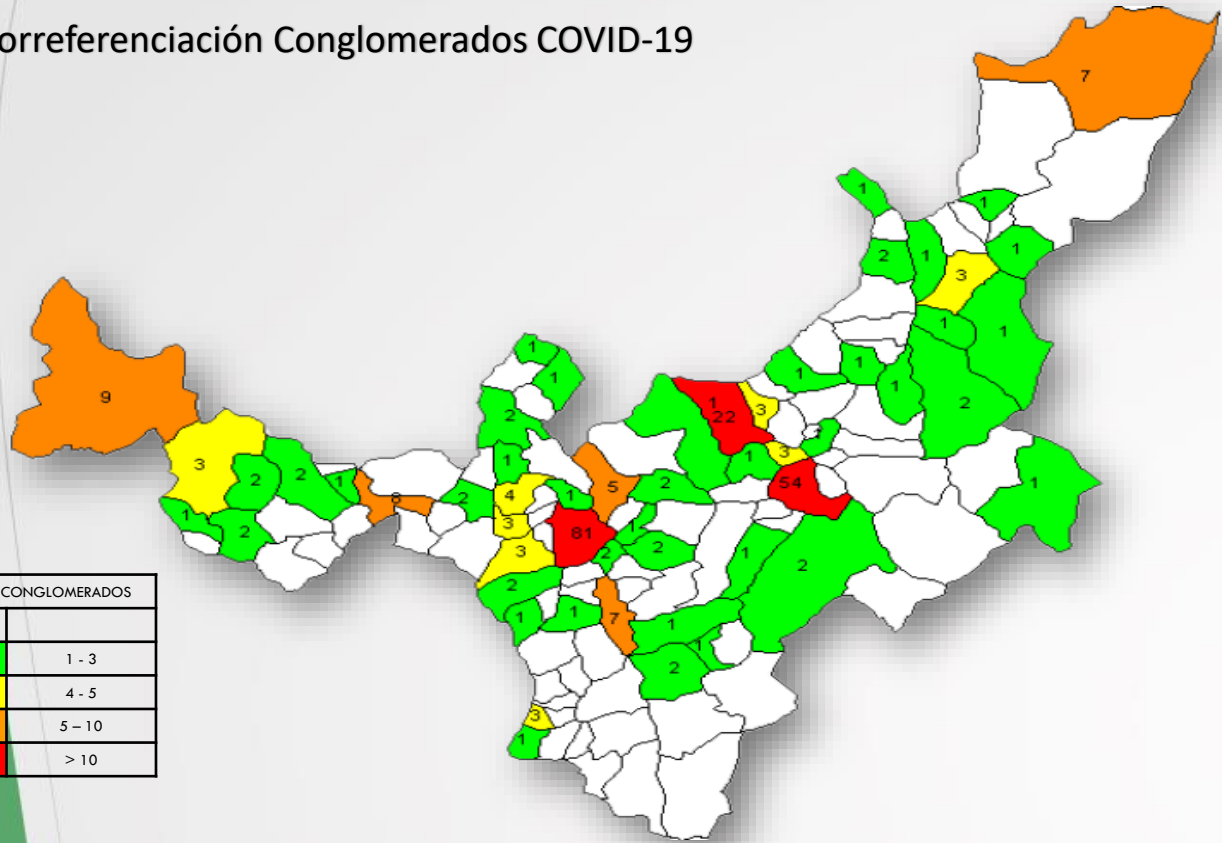
Total de casos fatales: 882

Muertes x 100 mil hab.: 70,97




Letalidad x 100 casos: 2,1

## Municipios con casos de muertes por/con COVID

MUNICIPIO	N° DE CASOS	LETALIDAD	MUNICIPIO	N° DE CASOS	LETALIDAD
Sogamoso	180	2,3%	Tuta	3	3,0%
Tunja	149	1,2%	El Cocuy	3	7,1%
Duitama	127	1,8%	Tasco	3	3,7%
Chiquinquirá	65	3,0%	Ciénega	2	7,1%
Puerto Boyacá	48	2,6%	Cerinzá	2	4,5%
Moniquirá	32	4,3%	Covarachía	2	5,9%
Paipa	24	1,9%	Coper	2	7,7%
Villa De Leyva	21	5,4%	San Luis De Gaceno	2	5,7%
Samacá	14	2,4%	Maripí	2	3,1%
Garagoa	12	4,1%	Jenesano	2	5,3%
Guateque	10	3,3%	San Pablo De Borbur	2	2,3%
Cómbita	9	1,0%	Tota	2	3,8%
Ramiriquí	8	3,6%	Chivor	2	11,8%
Muzo	7	3,1%	Quípama	2	1,9%
Monguí	7	8,0%	Tipacoque	2	3,7%
Ventquemada	7	5,0%	Chiscas	2	40,0%
Soracá	6	9,7%	Úmbita	2	6,1%
Otanche	6	7,6%	La Uvita	2	1,9%
Santana	6	6,0%	Boavita	2	3,6%
Nobsa	5	0,9%	Socha	1	0,9%
Aquitania	5	4,2%	Cubará	1	1,0%
Motavita	5	5,7%	Cucaita	1	2,4%
San José De Pare	5	7,8%	Sutatenza	1	4,3%
Miraflores	5	5,7%	Pauna	1	2,0%
Santa Rosa De Viterbo	5	2,5%	Sora	1	4,0%
Chíquiza	5	11,9%	Briceño	1	5,6%
Chita	5	9,3%	Gámeza	1	3,8%
Siachoque	5	9,1%	Pachavita	1	12,5%
Tibasosa	4	2,0%	Pajarito	1	3,1%
Mongua	4	9,5%	Panqueba	1	12,5%
Belén	4	3,4%	Santa Sofía	1	12,5%
Pesca	3	4,3%	Tibaná	1	1,8%
Buenavista	3	6,4%	Tópaga	1	1,5%
Zetaquirá	3	13,0%	Toca	1	1,3%
Saboyá	3	3,7%	Soatá	1	0,4%
Nuevo Colón	3	11,1%	Sáchica	1	1,4%
Arcabuco	3	3,9%	Gachantivá	1	2,0%
Togüí	3	9,4%	Oicatá	1	2,8%
Firavitoba	3	4,2%	<b>TOTAL</b>	<b>882</b>	<b>2,1%</b>
Sutamarchán	3	3,6%			



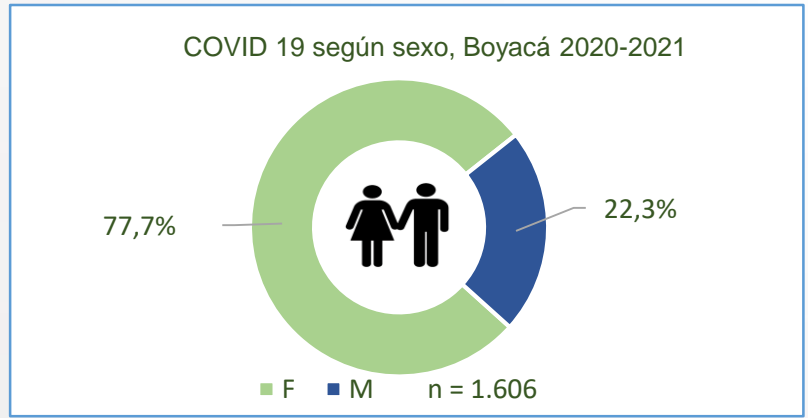
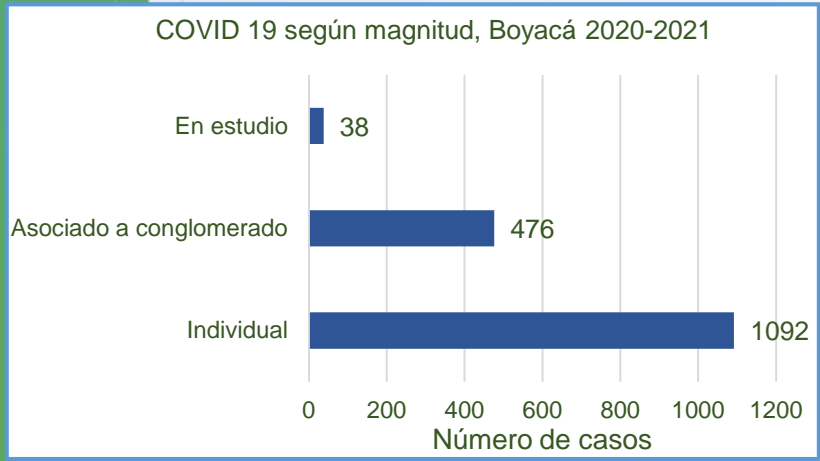
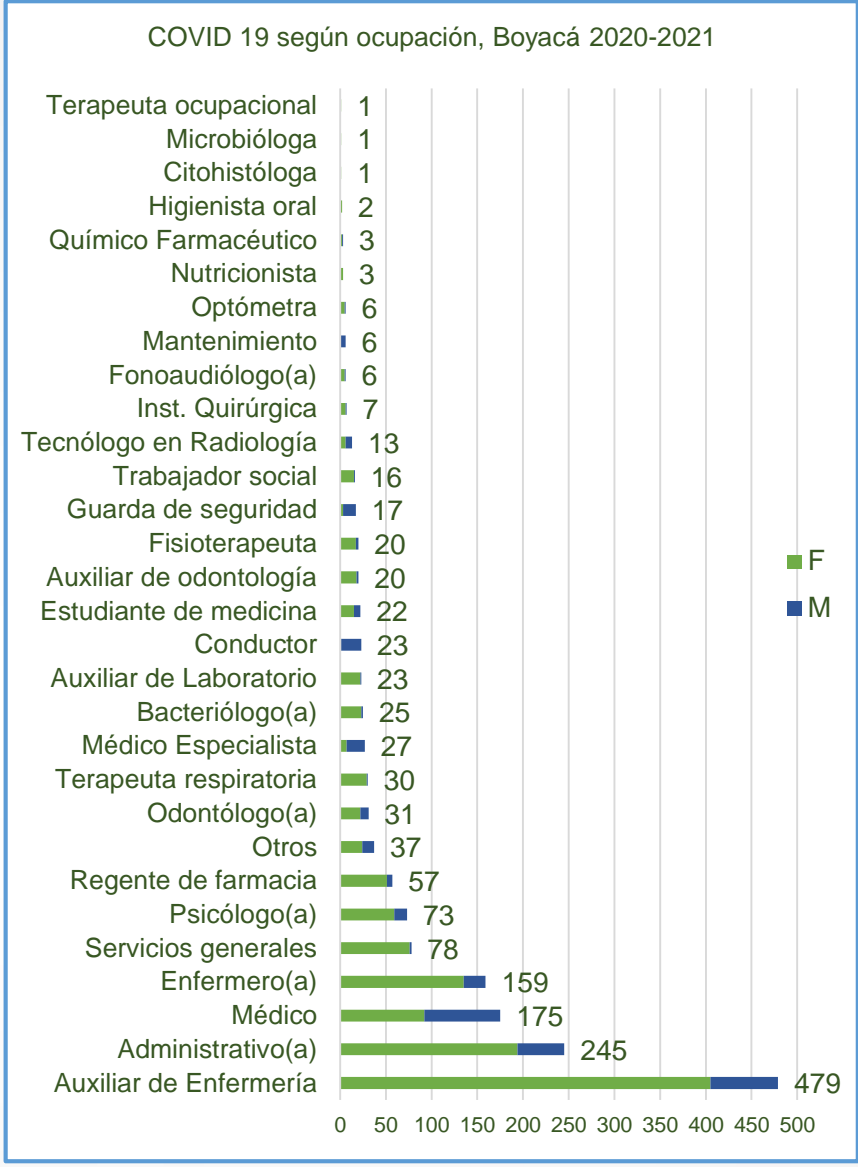
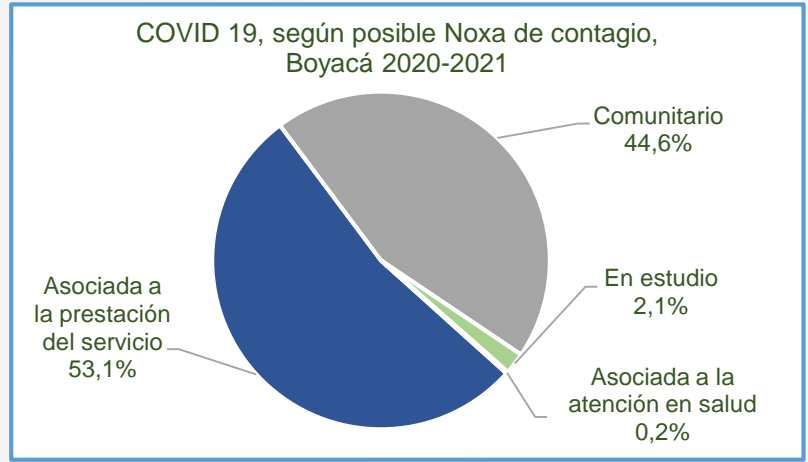
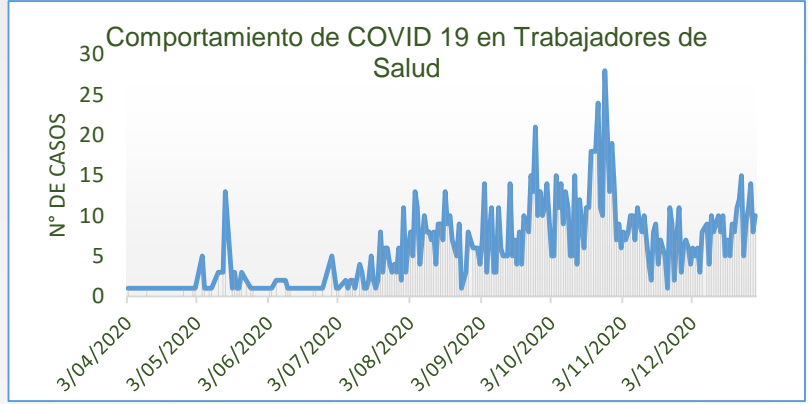
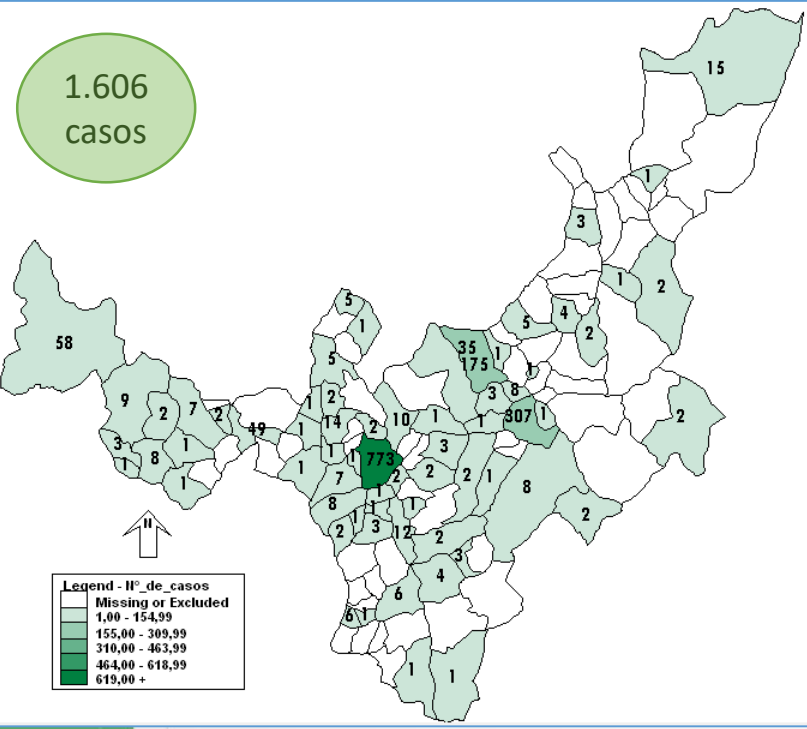
# CONGLOMERADOS	
	1 - 3
	4 - 5
	5 - 10
	> 10

Casos confirmados	159		
Casos activos	12		
Casos recuperados	146		
Casos fallecidos	1		

Conglomerados COVID-19, Boyacá						
Tipo	Abiertos	Cerrados	Total	Casos confirmados	Muestras tomadas	% positividad
CENTROS DE PROTECCIÓN	7	12	19	364	1.168	31%
COMUNITARIO	0	1	1	21	71	30%
EMPRESAS	5	114	119	969	3.624	27%
INDIGENA	0	4	4	43	117	37%
MIGRANTES	0	1	1	5	19	26%
FUERZAS MILITARES	2	11	13	328	923	36%
POLICIA	1	15	16	87	214	41%
POBLACIÓN CARCELARIA	7	7	14	1.427	5.502	26%

MUNICIPIO	CASOS	%
TUNJA	54	38,03
DUITAMA	36	25,35
SOGAMOSO	19	13,38
CHIQUINQUIRÁ	10	7,04
MONIQUIRÁ	7	4,93
VILLA DE LEYVA	4	2,82
CHÍTARAQUE	3	2,11
NOBSA	3	2,11
PAIPA	3	2,11
CUBARÁ	2	1,41
PUERTO BOYACÁ	2	1,41
SÁCHICA	2	1,41
SANTA ROSA DE VITERBO	2	1,41
GARAGOA	1	0,70
GUATEQUE	1	0,70
MUZO	1	0,70
PAUNA	1	0,70
SAMACÁ	1	0,70
SAN JOSÉ DE PARE	1	0,70
SAN LUÍS DE GACENO	1	0,70
SIACHOQUE	1	0,70
SOATÁ	1	0,70
SOCHA	1	0,70
TOCA	1	0,70
VENTAQUEMADA	1	0,70

# SARS CoV-2 COVID 19 EN TRABAJADORES DE SALUD, BOYACÁ 2020-2021



3,9% de los casos se reportan en trabajadores de salud.