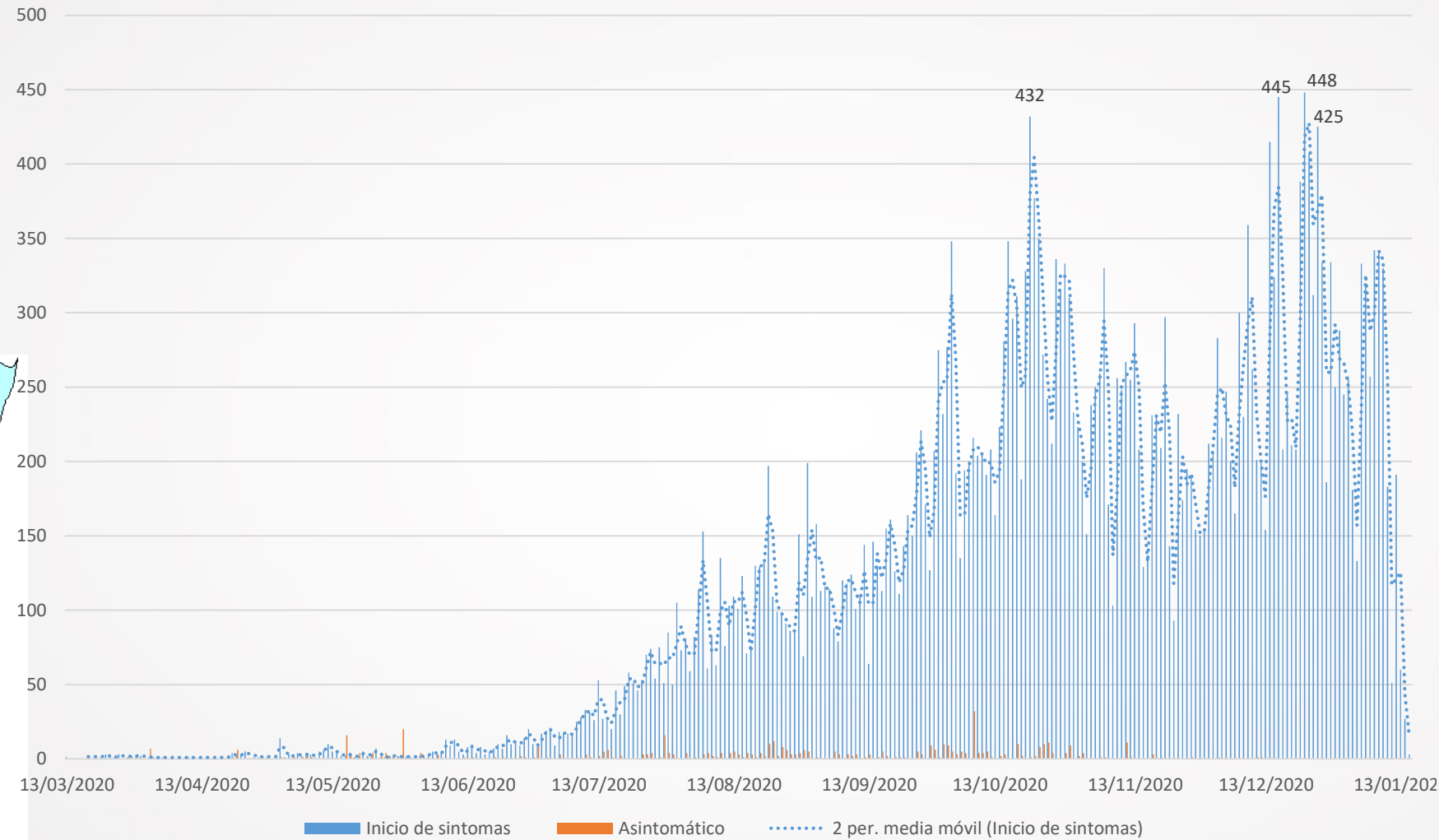



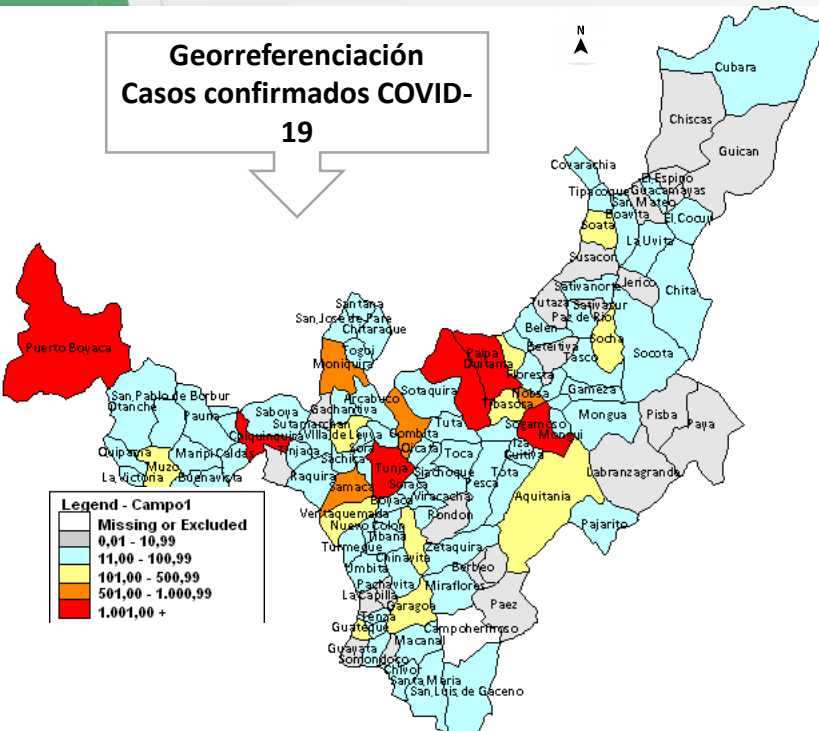
# Boletín COVID-19 Boyacá 2020-2021

## Número de casos positivos, según fecha de inicio de síntomas

139.996 casos notificados

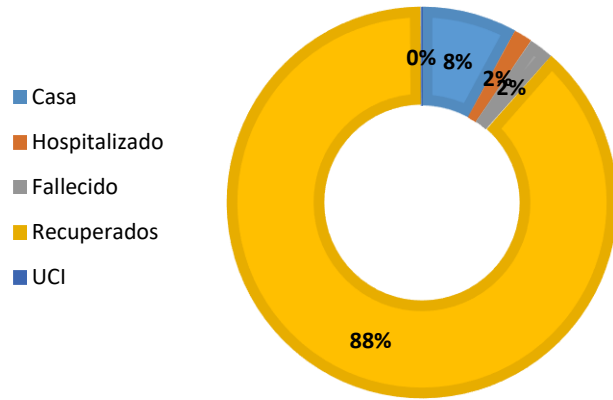


### Georreferenciación Casos confirmados COVID-19

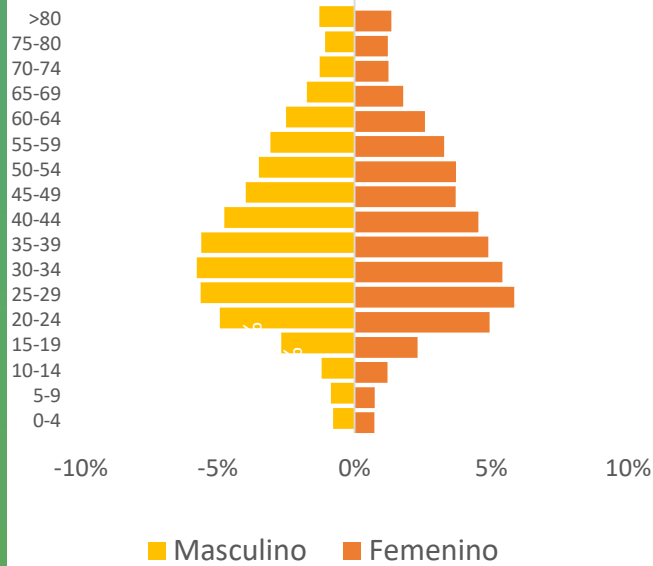


# Distribución e incidencia de casos positivos de COVID-19 según municipio de contagio, Boyacá 2020

## CONDICIÓN CASOS POSITIVOS

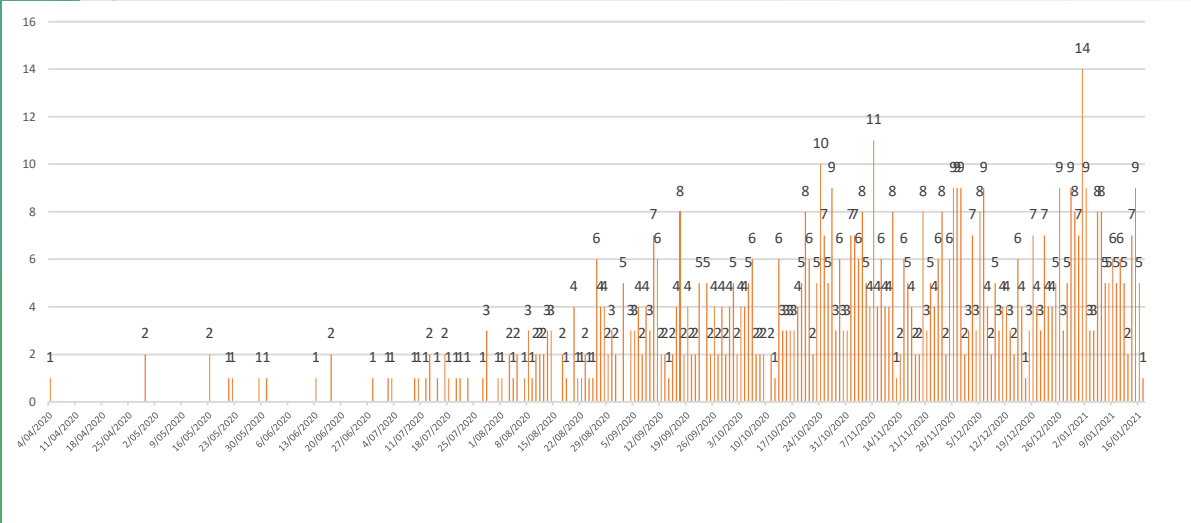


## Distribución de casos positivos según edad y género, Boyacá 2020

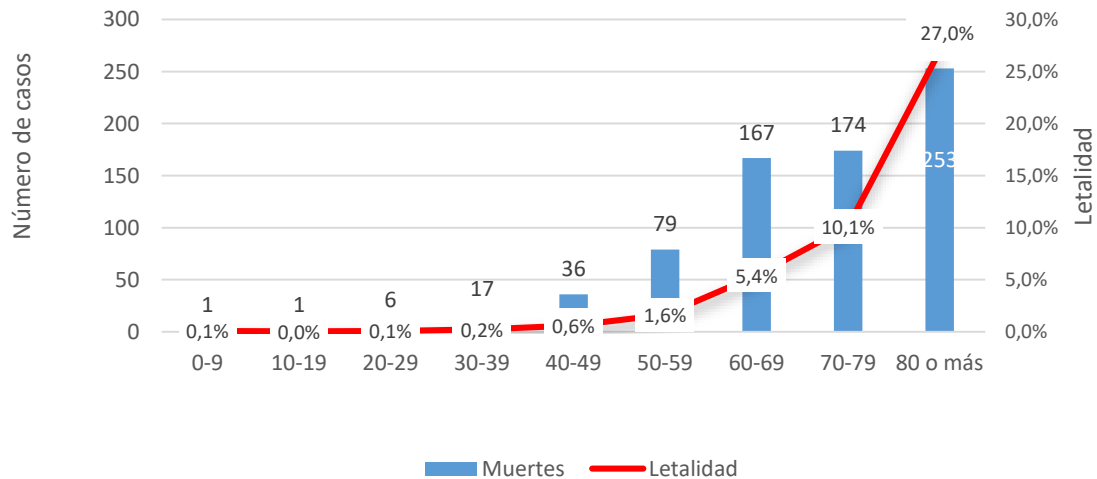


MUNICIPIO	Nº DE CASOS	PROPORCIÓN	INCIDENCIA *100.000 hab	MUNICIPIO	Nº DE CASOS	PROPORCIÓN N	INCIDENCIA *100.000 hab	MUNICIPIO	Nº DE CASOS	PROPORCIÓN	INCIDENCIA *100.000 hab
TUNJA	10.495	29,38%	5854,53	FIRAVITOBA	54	0,15%	793,88	LA VICTORIA	18	0,05%	1611,46
SOGAMOSO	6.806	19,05%	5191,26	CHITARAQUE	54	0,15%	920,72	SUTATENZA	18	0,05%	426,34
DUITAMA	6.001	16,80%	4737,51	TOCA	50	0,14%	562,24	MACANAL	18	0,05%	354,89
CHIQUINQUIRÁ	1.879	5,26%	3243,29	SABOYÁ	50	0,14%	361,04	BRICEÑO	17	0,05%	785,95
PUERTO BOYACÁ	1.713	4,80%	3548,71	CHITA	49	0,14%	628,77	SORA	17	0,05%	552,49
PAIPA	1.105	3,09%	3186,37	TOTA	49	0,14%	936,37	CHIVOR	17	0,05%	673,00
CÓMBITA	766	2,14%	5768,07	TIBANÁ	48	0,13%	526,37	CORRALES	16	0,04%	628,68
MONIQUIRÁ	600	1,68%	2604,62	GACHANTIVÁ	47	0,13%	1691,86	CHIVATÁ	16	0,04%	564,57
SAMACÁ	514	1,44%	2731,43	SANTA MARÍA	47	0,13%	1343,62	GUACAMAYAS	14	0,04%	763,36
NOBSA	510	1,43%	3101,06	PAUNA	46	0,13%	637,83	CHINAVITA	14	0,04%	438,32
VILLA DE LEYVA	338	0,95%	1991,40	SOCOTÁ	43	0,12%	596,31	SOMONDOCO	14	0,04%	486,11
GARAGOA	237	0,66%	1293,53	BUENAVISTA	42	0,12%	955,41	LA UVITA	13	0,04%	476,19
MUZO	223	0,62%	2656,66	RÁQUIRA	42	0,12%	523,17	TUNUNGUÁ	13	0,04%	824,87
GUATEQUE	210	0,59%	1925,90	BOAVITA	40	0,11%	833,85	TINJACÁ	13	0,04%	387,94
SOATÁ	206	0,58%	2332,43	EL COCUY	38	0,11%	923,45	FLORESTA	13	0,04%	402,35
RAMIRIQUÍ	191	0,53%	1895,59	CHÍQUIZA	38	0,11%	801,01	TENZA	11	0,03%	287,88
SANTA ROSA DE VITERBO	178	0,50%	1335,83	MONGUA	36	0,10%	779,39	EL ESPINO	11	0,03%	360,18
TIBASOSA	174	0,49%	1298,90	TIPACOQUE	35	0,10%	1063,83	SAN MIGUEL DE SEMA	10	0,03%	332,12
VENTAQUEMADA	124	0,35%	770,52	CUCAITA	34	0,10%	897,81	JERICÓ	10	0,03%	257,14
AQUITANIA	109	0,31%	701,14	COVARACHÍA	34	0,10%	1258,33	SANTA SOFÍA	8	0,02%	249,07
SOCHA	101	0,28%	1249,07	SIACHOQUE	33	0,09%	487,16	SAN EDUARDO	8	0,02%	481,93
QUÍPAMA	98	0,27%	1967,08	SOTAQUIRÁ	33	0,09%	397,35	SAN MATEO	8	0,02%	255,51
CUBARÁ	96	0,27%	893,02	JENESANO	31	0,09%	422,46	SUSACÓN	8	0,02%	295,86
SANTANA	85	0,24%	1102,46	TOGÜÍ	31	0,09%	715,11	BUSBANZÁ	7	0,02%	607,11
SAN PABLO DE BORBUR	83	0,23%	1235,85	IZA	30	0,08%	1503,76	GUAYATÁ	7	0,02%	206,43
TUTA	83	0,23%	980,97	SAN LUIS DE GACENO	30	0,08%	548,15	PACHAVITA	7	0,02%	286,77
BELÉN	81	0,23%	1075,41	BOYACÁ	30	0,08%	586,17	PANQUEBA	6	0,02%	353,57
MONGUÍ	78	0,22%	1817,33	OICATÁ	29	0,08%	1003,46	BERBEO	6	0,02%	379,27
SUTAMARCHÁN	75	0,21%	1204,24	TURMEQUÉ	29	0,08%	471,09	TUTAZÁ	6	0,02%	294,26
MOTAVITA	74	0,21%	1297,56	PAJARITO	28	0,08%	1159,90	CHISCAS	5	0,01%	128,63
OTANCHE	72	0,20%	899,55	CIÉNEGA	26	0,07%	558,54	BETÉITIVA	5	0,01%	258,40
PESCA	66	0,18%	980,68	ÚMBITA	25	0,07%	331,04	PISBA	3	0,01%	167,32
TASCO	66	0,18%	1139,50	CERINZA	24	0,07%	647,60	RONDÓN	3	0,01%	126,42
SÁCHICA	65	0,18%	1144,97	CALDAS	24	0,07%	767,75	LABRANZAGRANDE	3	0,01%	85,89
MARIPÍ	63	0,18%	1108,57	CUÍTIVA	22	0,06%	1215,47	PÁEZ	3	0,01%	92,48
TÓPAGA	62	0,17%	1677,04	GÁMEZA	22	0,06%	453,51	GÜICÁN	2	0,01%	46,50
SAN JOSÉ DE PARE	62	0,17%	1240,25	COPER	22	0,06%	616,07	ALMEIDA	2	0,01%	110,68
MIRAFLORES	61	0,17%	676,65	ZETAQUIRA	19	0,05%	410,81	PAYA	2	0,01%	75,90
ARCABUCO	61	0,17%	1020,41	NUEVO COLÓN	19	0,05%	364,19	SATIVASUR	2	0,01%	181,00
PAZ DE RÍO	59	0,17%	1405,43	SATIVANORTE	19	0,05%	882,49	LA CAPILLA	2	0,01%	74,32
SORACÁ	56	0,16%	922,87	VIRACACHÁ	18	0,05%	640,80	TOTAL	35.722	100,00%	2874,48

## Número de defunciones por/con COVID-19 según fecha de ocurrencia, Boyacá 2020



## Muertes por/con COVID según grupo de edad



## Indicadores COVID

Tasa: 2874,48 casos x 100 mil habitantes

Total de casos fatales: 734

Muertes x 100 mil hab.: 59,06

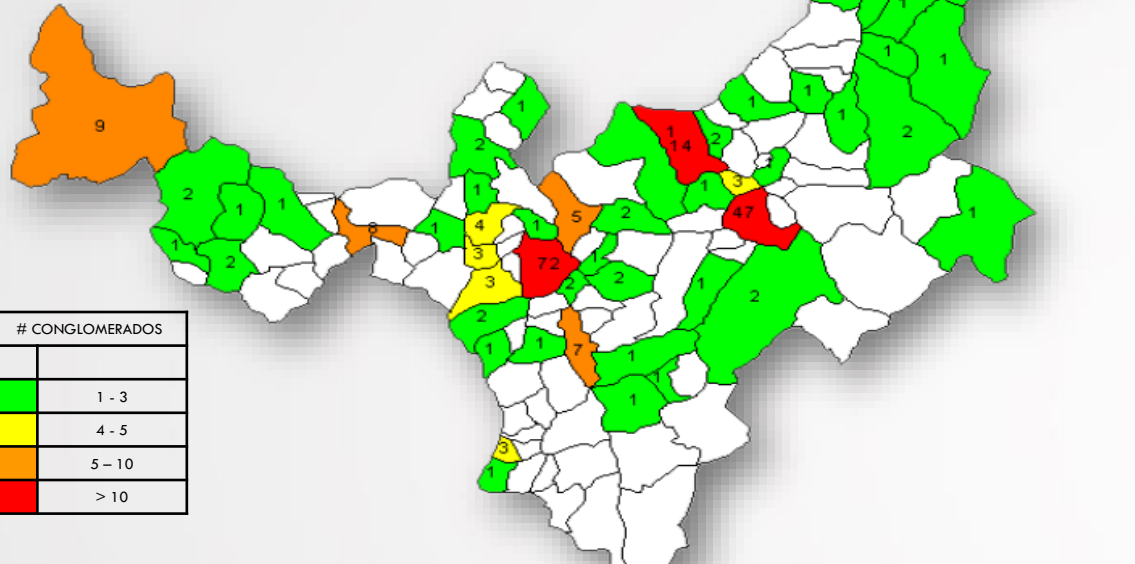
Letalidad x 100 casos: 2,1

## Municipios con casos de muertes por/con COVID



MUNICIPIO	N° DE CASOS	LETALIDAD	MUNICIPIO	N° DE CASOS	LETALIDAD
Sogamoso	160	2,4%	Ciénega	2	7,7%
Tunja	121	1,2%	Togúí	2	6,5%
Duitama	102	1,7%	Cerinza	2	8,3%
Chiquinquirá	56	3,0%	Covarachía	2	5,9%
Puerto Boyacá	44	2,6%	Nuevo Colón	2	10,5%
Moniquirá	26	4,3%	Coper	2	9,1%
Paipa	22	2,0%	Tasco	2	3,0%
Samacá	14	2,7%	San Luis De Gaceno	2	6,7%
Guateque	8	3,8%	Maripí	2	3,2%
Garagoa	9	3,8%	Jenesano	2	6,5%
Villa De Leyva	8	2,4%	San Pablo De Borbur	2	2,4%
Muzo	7	3,1%	Tota	2	4,1%
Monguí	7	9,0%	Chivor	2	11,8%
Nobsa	5	1,0%	Quípama	2	2,0%
Ramiriquí	5	2,6%	Firavitoba	2	3,7%
Aquitania	5	4,6%	Socha	1	1,0%
Motavita	5	6,8%	Cubará	1	1,0%
Cómbita	5	0,7%	Cucaita	1	2,9%
Otanche	5	6,9%	El Cocuy	1	2,6%
Soracá	6	10,7%	Pauna	1	2,2%
Ventaquemada	5	4,0%	Boavita	1	2,5%
Tibasosa	4	2,3%	Úmbita	1	4,0%
Chita	4	8,2%	Sora	1	5,9%
Siachoque	4	12,1%	Briceño	1	5,9%
Mongua	4	11,1%	Gámeza	1	4,5%
Miraflores	4	6,6%	Pachavita	1	14,3%
Chíquiza	4	10,5%	Pajarito	1	3,6%
San José De Pare	5	8,1%	Chiscas	1	20,0%
Tuta	3	3,6%	Panqueba	1	16,7%
Pesca	3	4,5%	Santa Sofía	1	12,5%
Buenavista	3	7,1%	Tibaná	1	2,1%
Zetaquirá	3	15,8%	Tópaga	1	1,6%
Santa Rosa De Viterbo	4	2,2%	Toca	1	2,0%
Saboyá	3	6,0%	Tipacoque	1	
Santana	3	3,5%	Gachantivá	1	2,1%
Arcabuco	3	4,9%	Oicatá	1	3,4%
Belén	2	2,5%	<b>TOTAL</b>	<b>734</b>	<b>2,1%</b>
Sutamarchán	2	2,7%			

# Reporte de casos en población migrante

## Georreferenciación Conglomerados COVID-19



# CONGLOMERADOS	
	1 - 3
	4 - 5
	5 - 10
	> 10

Casos confirmados	145	 	
Casos activos	5		
Casos recuperados	142		
Casos fallecidos	1		
		41 %	59 %

MUNICIPIO	CASOS	%
TUNJA	46	32,39
DUITAMA	33	23,24
SOGAMOSO	20	14,08
CHIQUINQUIRÁ	11	7,75
MONIQUIRÁ	7	4,93
CHÍTARAQUE	3	2,11
NOBSA	3	2,11
CUBARÁ	2	1,41
PAIPA	2	1,41
PUERTO BOYACÁ	2	1,41
SÁCHICA	2	1,41
SANTA ROSA DE VITERBO	2	1,41
VILLA DE LEYVA	2	1,41
CALDAS	1	0,70
GARAGOA	1	0,70
GUATEQUE	1	0,70
MUZO	1	0,70
PAUNA	1	0,70
RAMIRIQUÍ	1	0,70
SAMACÁ	1	0,70
SAN JOSÉ DE PARE	1	0,70
SAN LUÍS DE GACENO	1	0,70
SOATÁ	1	0,70
SOCHA	1	0,70
TOCA	1	0,70
VENTAQUEMADA	1	0,70

Conglomerados COVID-19, Boyacá						
Tipo	Abiertos	Cerrados	Total	Casos confirmados	Muestras tomadas	% positividad
CENTROS DE PROTECCIÓN	8	9	17	326	1.090	30%
COMUNITARIO	0	1	1	21	71	30%
EMPRESAS	9	106	115	914	3.268	28%
INDIGENA	0	4	4	43	117	37%
MIGRANTES	0	1	1	5	19	26%
FUERZAS MILITARES	1	11	12	321	918	35%
POLICIA	2	14	16	86	214	40%
POBLACIÓN CARCELARIA	6	6	12	1.153	4.658	25%