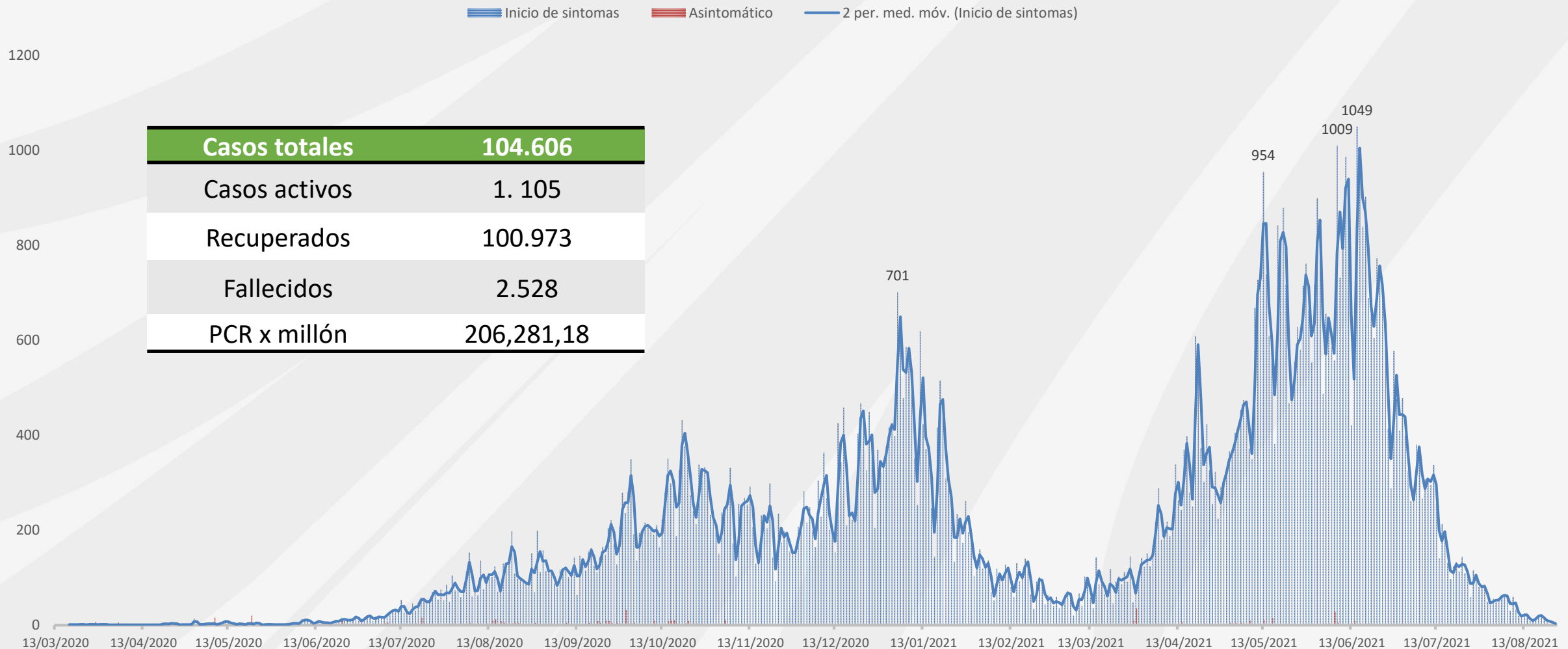


Boletín COVID-19 Boyacá 2020-2021

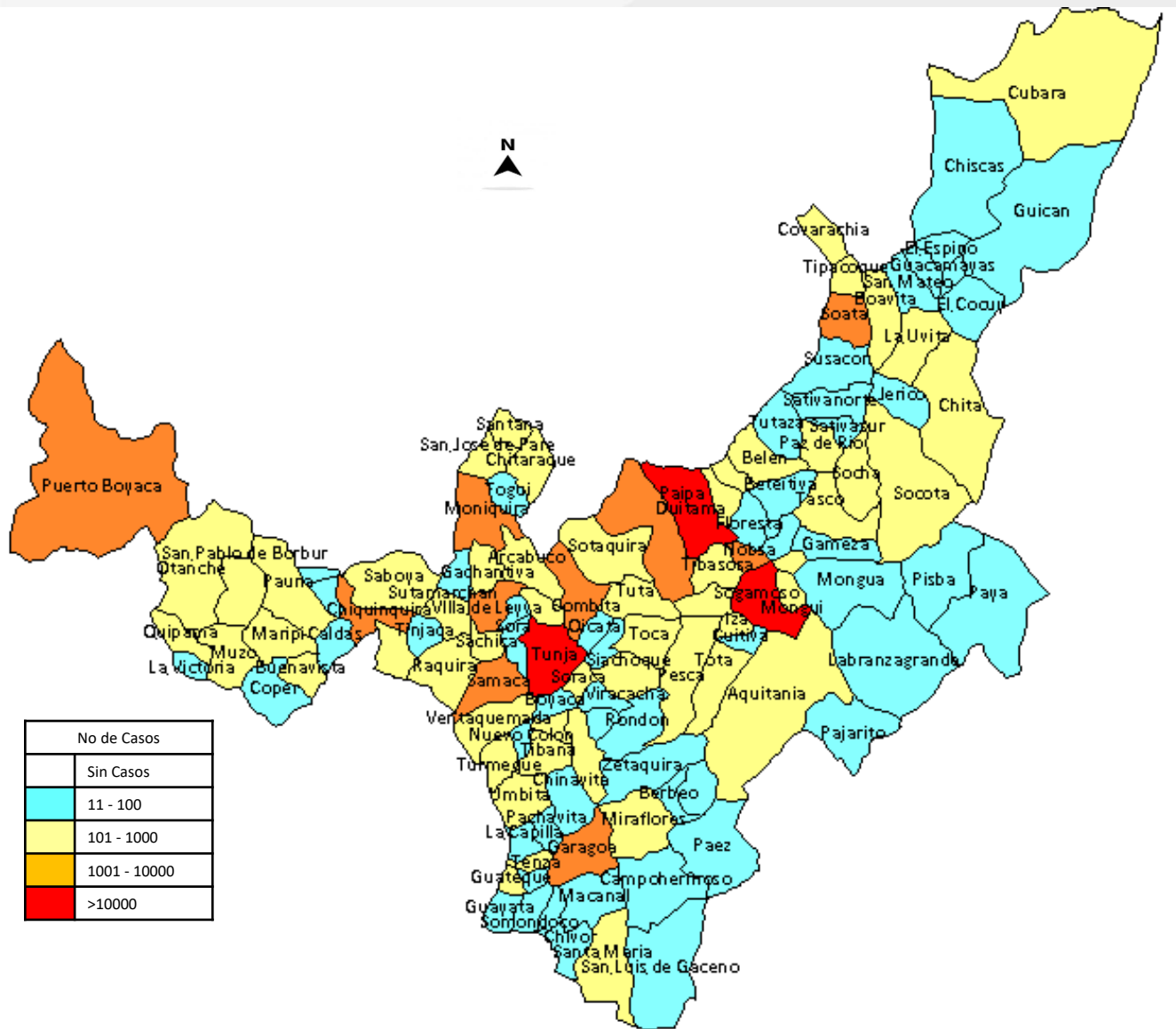
Número de casos positivos, según fecha de inicio de síntomas



Casos totales	104.606
Casos activos	1.105
Recuperados	100.973
Fallecidos	2.528
PCR x millón	206,281,18

Georreferenciación

Casos confirmados COVID-19, Boyacá 2020-2021



Tasa incidencia 8.3343,81

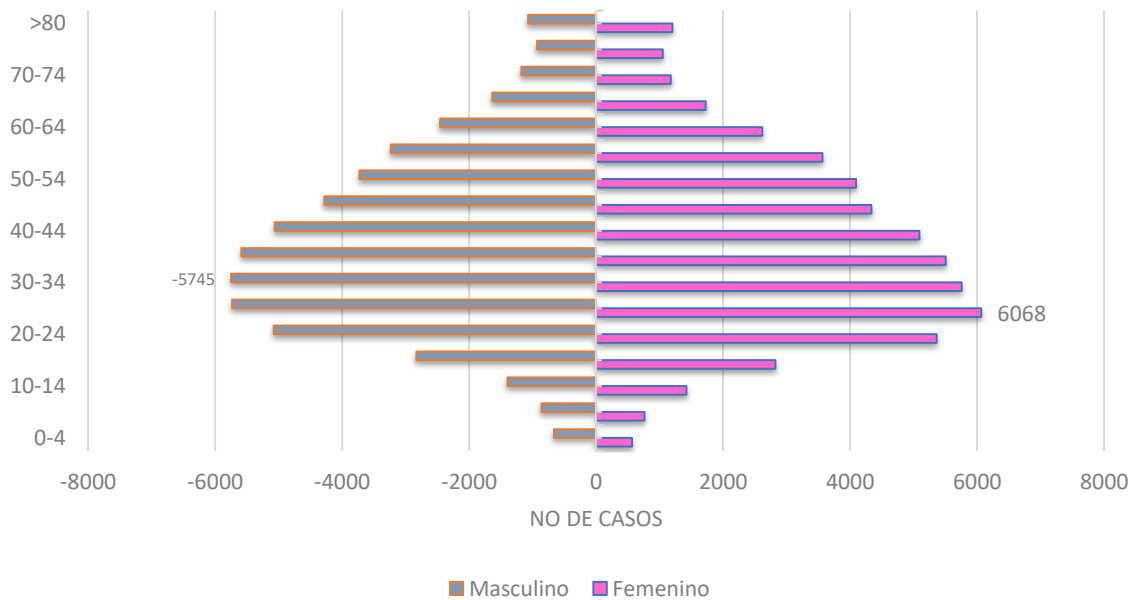
casos x 100 mil habitantes

Total de casos fatales: 2.527

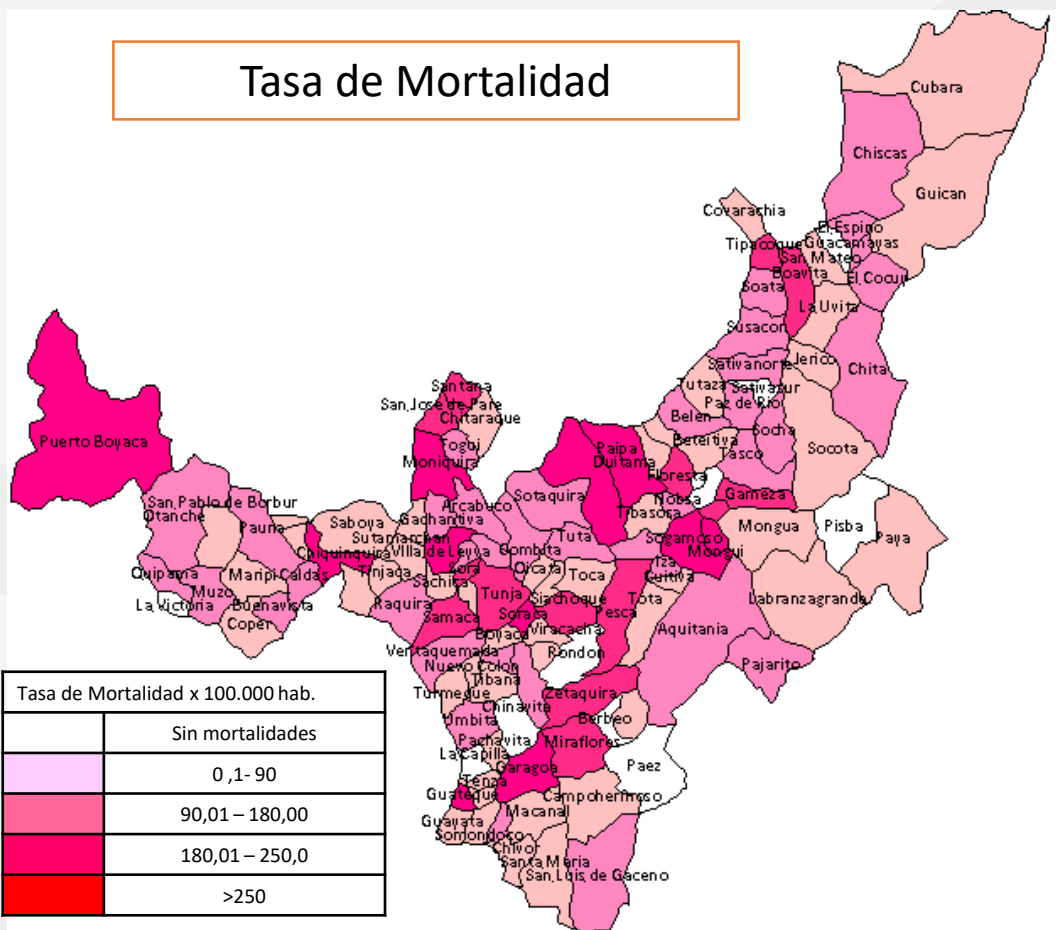
Muertes x 100 mil hab.:
201,64

Letalidad x 100 casos: 2,42

Distribución de casos positivos según edad y género, Boyacá 2020



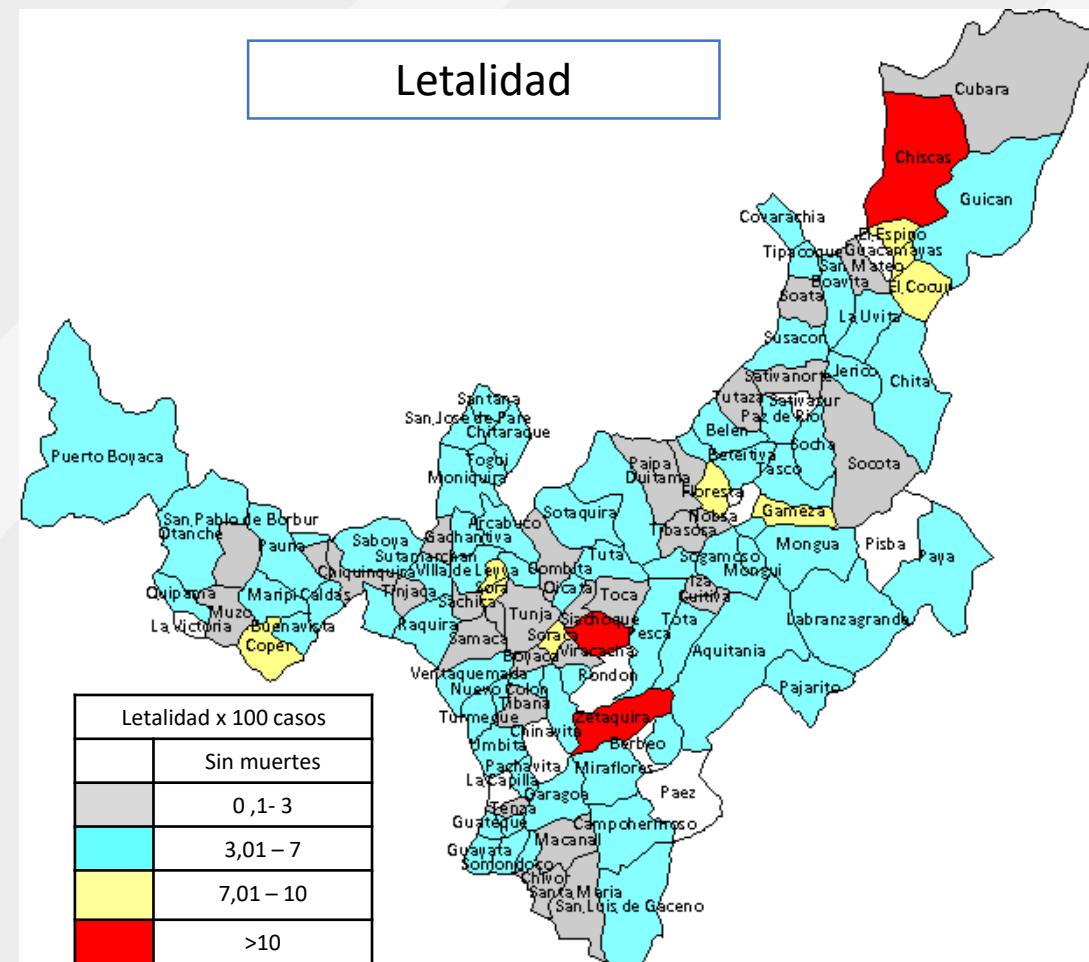
Tasa de Mortalidad



Tasa de Mortalidad x 100.000 hab.	
	Sin mortalidades
	0,1- 90
	90,01 – 180,00
	180,01 – 250,0
	>250

Municipio	Tasa de Mortalidad
Sogamoso	371,05
Guateque	364,27
Duitama	326,82
Garagoa	319,70
Soracá	294,75

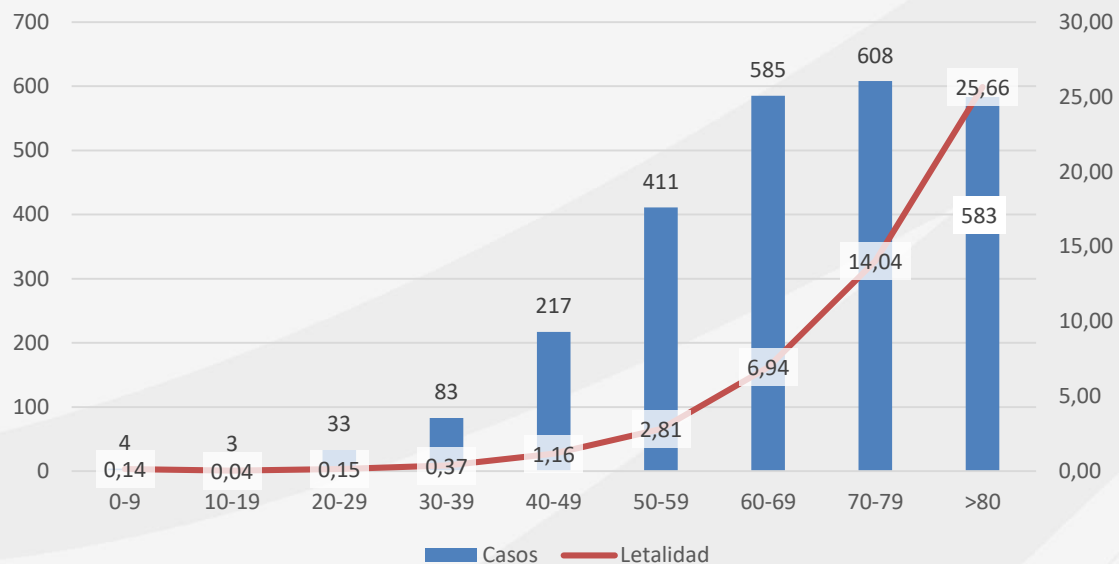
Letalidad



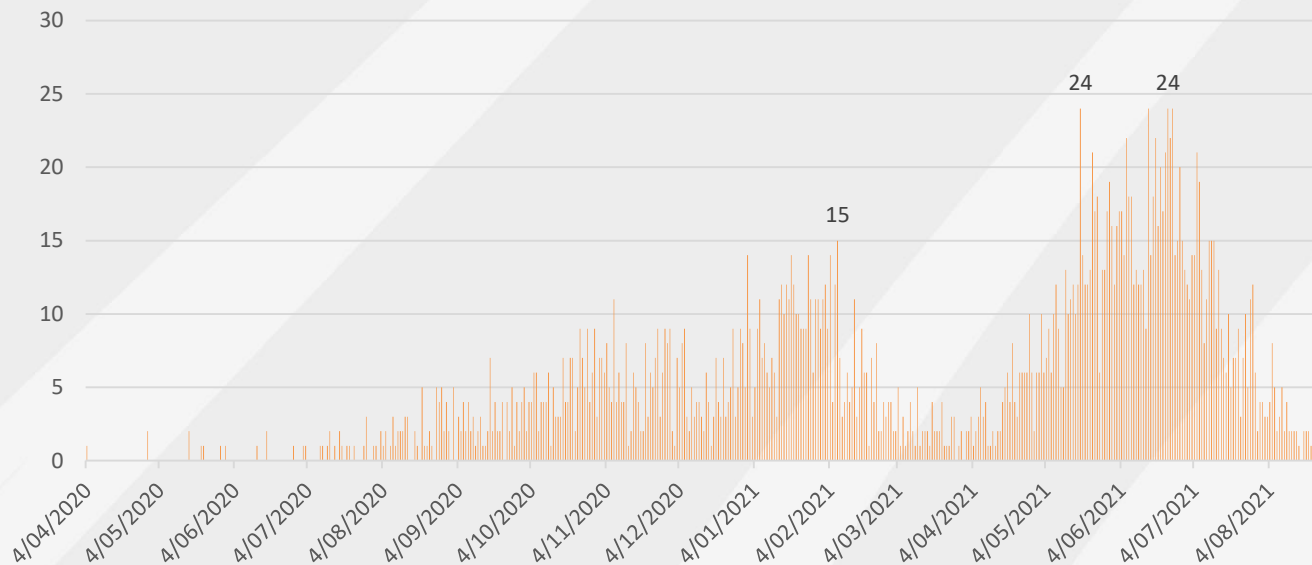
Letalidad x 100 casos	
	Sin muertes
	0,1- 3
	3,01 – 7
	7,01 – 10
	>10

Municipio	Letalidad
Chiscas	17,24
Zetaquirá	11,49
Siachoque	9,63
Sora	9,09
Chíquiza	8,42

Letalidad por COVID según grupo de edad, Boyacá 2020-2021



Número de defunciones por COVID-19 según fecha de ocurrencia, Boyacá 2020-2021



Porcentaje de fallecidos grupo de edad. Boyacá, 2020-2021

MES	0 a 9 años	10 a 19 años	20 a 29 años	30 a 39 años	40 a 49 años	50 a 59 años	60 a 69 años	70 a 79 años	80 años y mas	Total
Abril	0,0%	0,0%	0,0%	0,0%	0,0%	0,0%	0,0%	0,0%	0,0%	0,1%
Mayo	0,0%	0,0%	0,0%	0,0%	0,0%	0,0%	0,0%	0,1%	0,1%	0,2%
Junio	0,0%	0,0%	0,0%	0,0%	0,0%	0,1%	0,0%	0,0%	0,1%	0,2%
Julio	0,0%	0,0%	0,0%	0,0%	0,0%	0,2%	0,2%	0,2%	0,2%	0,8%
Agosto	0,0%	0,0%	0,0%	0,1%	0,2%	0,2%	0,8%	0,4%	0,6%	2,3%
Septiembre	0,0%	0,0%	0,0%	0,1%	0,2%	0,3%	0,6%	0,9%	0,9%	3,1%
Octubre	0,0%	0,0%	0,1%	0,2%	0,4%	0,8%	1,2%	1,3%	1,9%	5,9%
Noviembre	0,0%	0,0%	0,0%	0,2%	0,3%	0,7%	1,7%	2,2%	1,5%	6,7%
Diciembre	0,0%	0,0%	0,1%	0,1%	0,1%	0,6%	1,5%	1,7%	1,6%	5,7%
Enero	0,0%	0,0%	0,0%	0,3%	0,6%	1,2%	1,9%	3,1%	4,1%	11,2%
Febrero	0,0%	0,0%	0,0%	0,1%	0,4%	0,7%	1,7%	2,4%	1,9%	7,2%
Marzo	0,0%	0,0%	0,0%	0,0%	0,2%	0,2%	0,6%	0,8%	0,8%	2,6%
Abril	0,0%	0,0%	0,0%	0,2%	0,3%	0,5%	0,9%	1,2%	1,5%	4,6%
Mayo	0,0%	0,0%	0,2%	0,4%	1,4%	3,0%	4,6%	3,0%	2,0%	14,6%
Junio	0,1%	0,0%	0,5%	0,8%	2,4%	5,6%	4,4%	3,4%	2,8%	19,9%
Julio	0,0%	0,0%	0,2%	0,7%	1,8%	2,1%	2,7%	2,4%	2,3%	12,3%
Agosto	0,0%	0,0%	0,0%	0,1%	0,4%	0,2%	0,4%	0,8%	0,7%	2,7%

Mortalidad por COVID según grupo de edad, Boyacá 2020 - 2021

