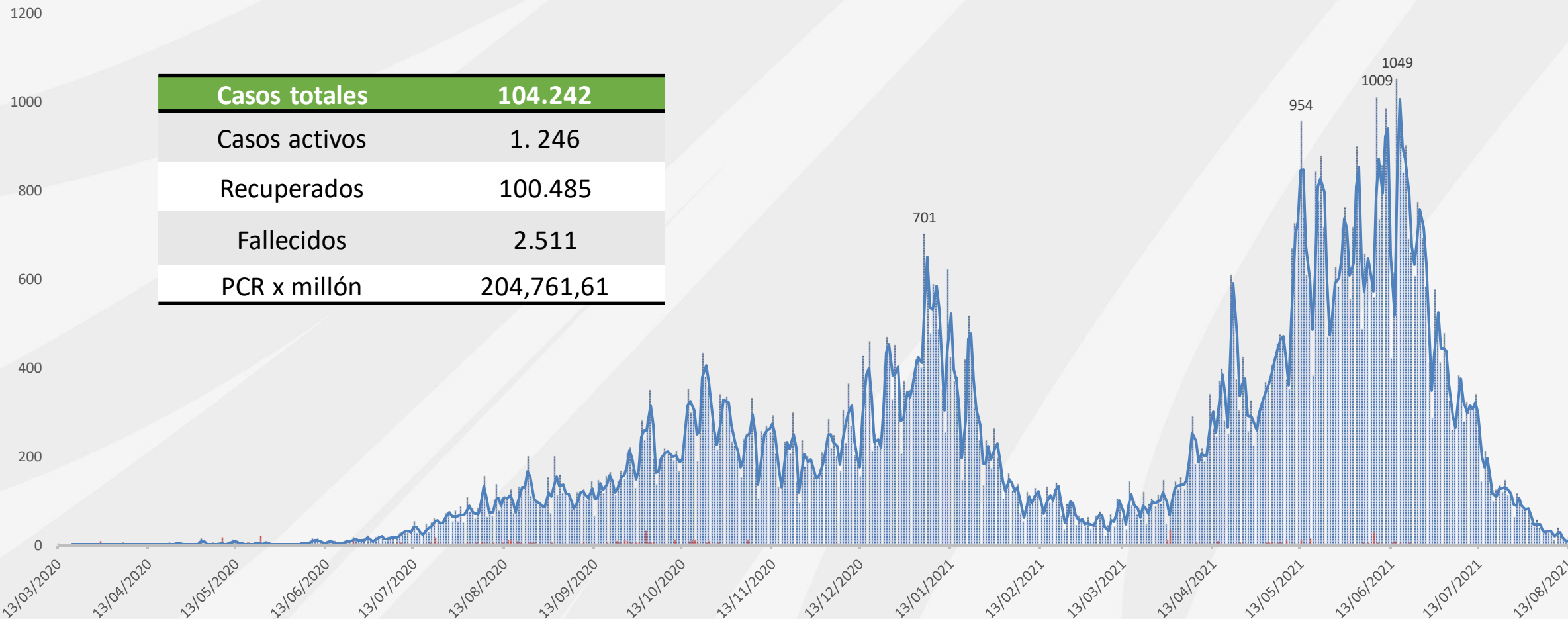


# Boletín COVID-19 Boyacá 2020-2021

## Número de casos positivos, según fecha de inicio de síntomas

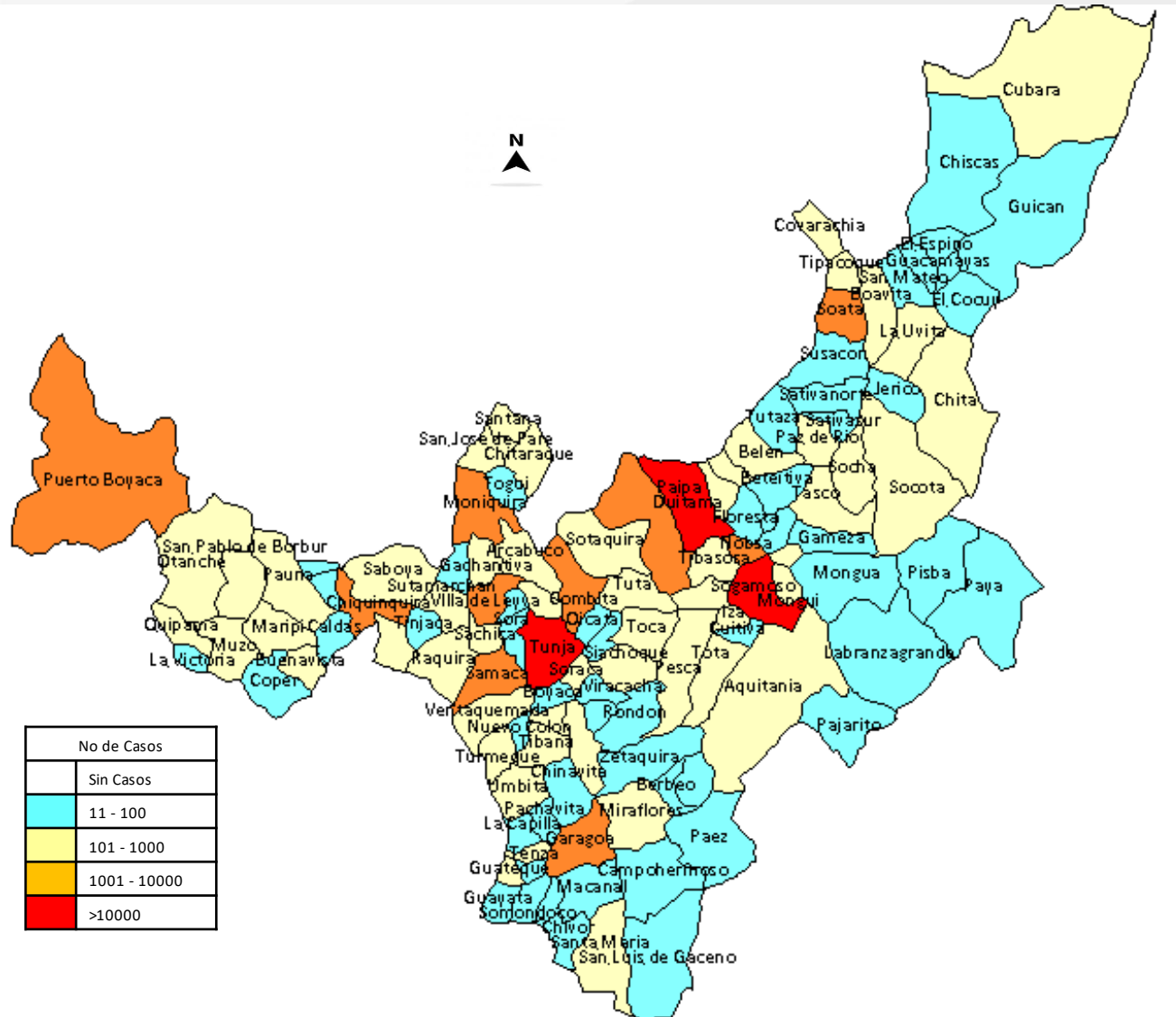
Inicio de síntomas Asintomático 2 per. med. móv. (Inicio de síntomas)



<b>Casos totales</b>	<b>104.242</b>
Casos activos	1.246
Recuperados	100.485
Fallecidos	2.511
PCR x millón	204,761,61

# Georreferenciación

## Casos confirmados COVID-19, Boyacá 2020-2021



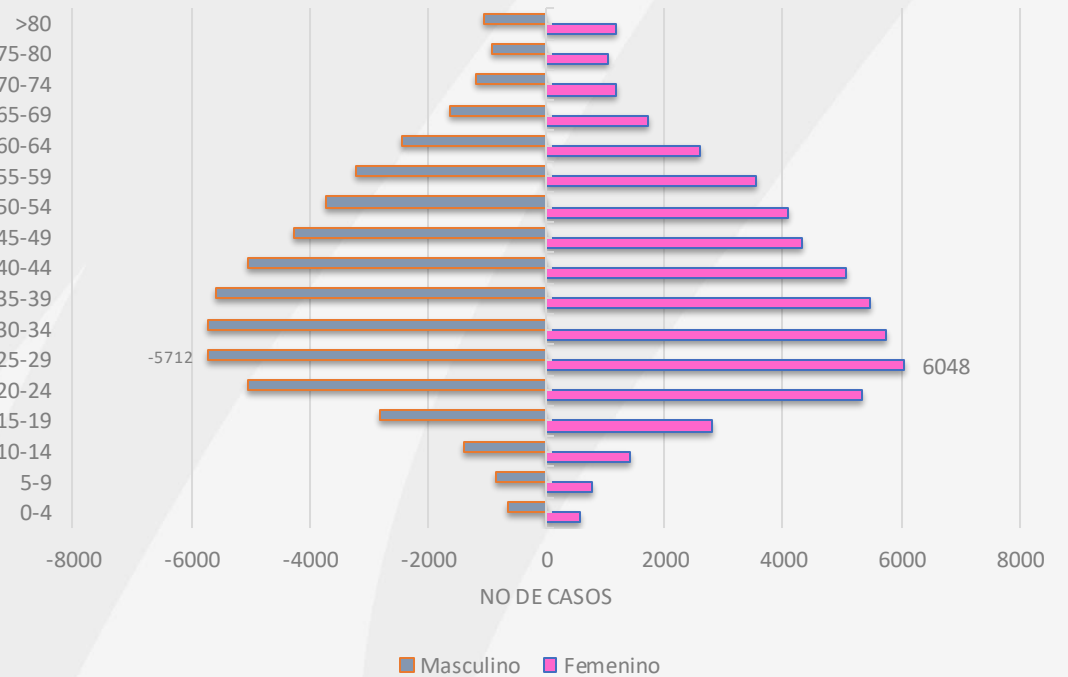
Tasa incidencia 8.314,77  
casos x 100 mil habitantes

Total de casos  
fatales: 2.511

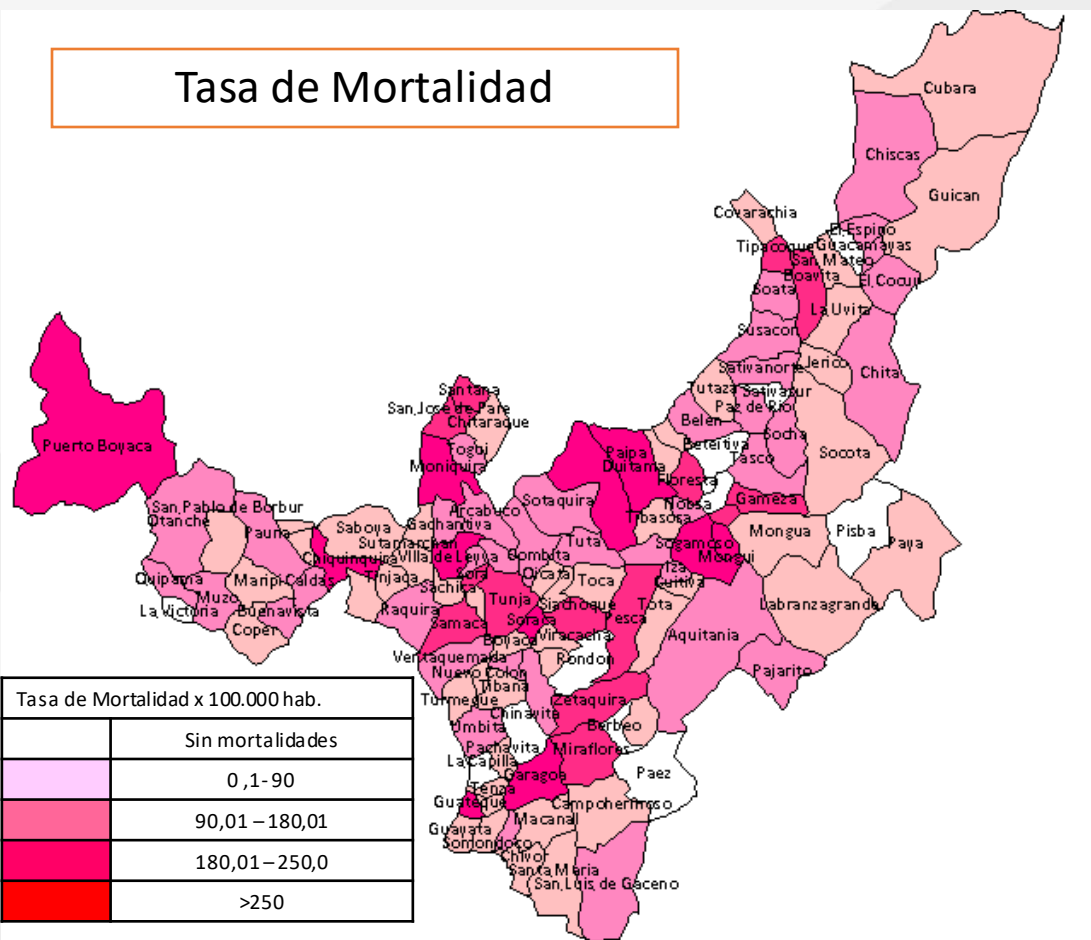
Muertes x 100 mil hab.:  
200,29

Letalidad x 100 casos: 2,41

Distribución de casos positivos según edad y género, Boyacá 2020

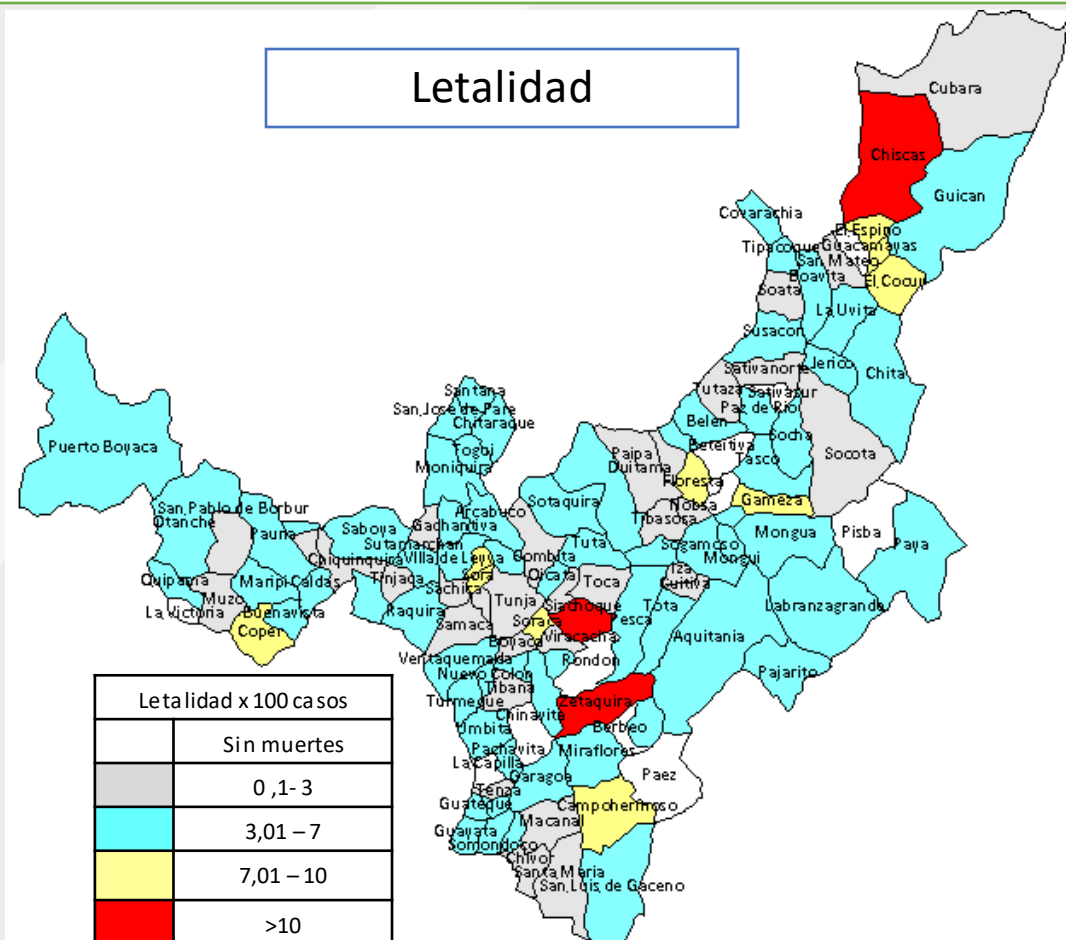


### Tasa de Mortalidad



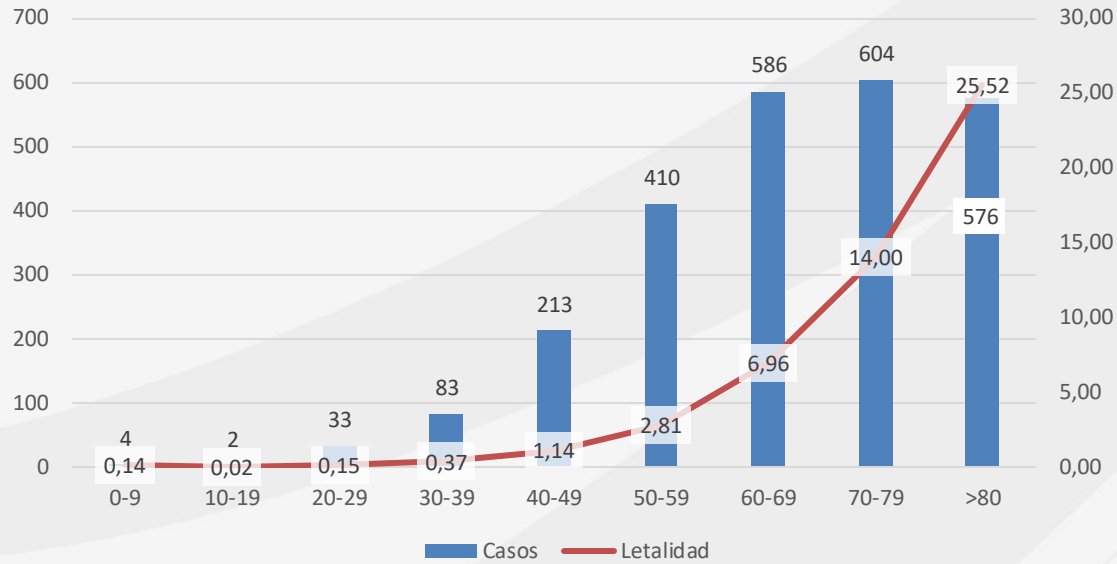
Municipio	Tasa de Mortalidad
Sogamoso	369,53
Guateque	364,27
Duitama	322,90
Garagoa	308,86
Soracá	294,75

### Letalidad

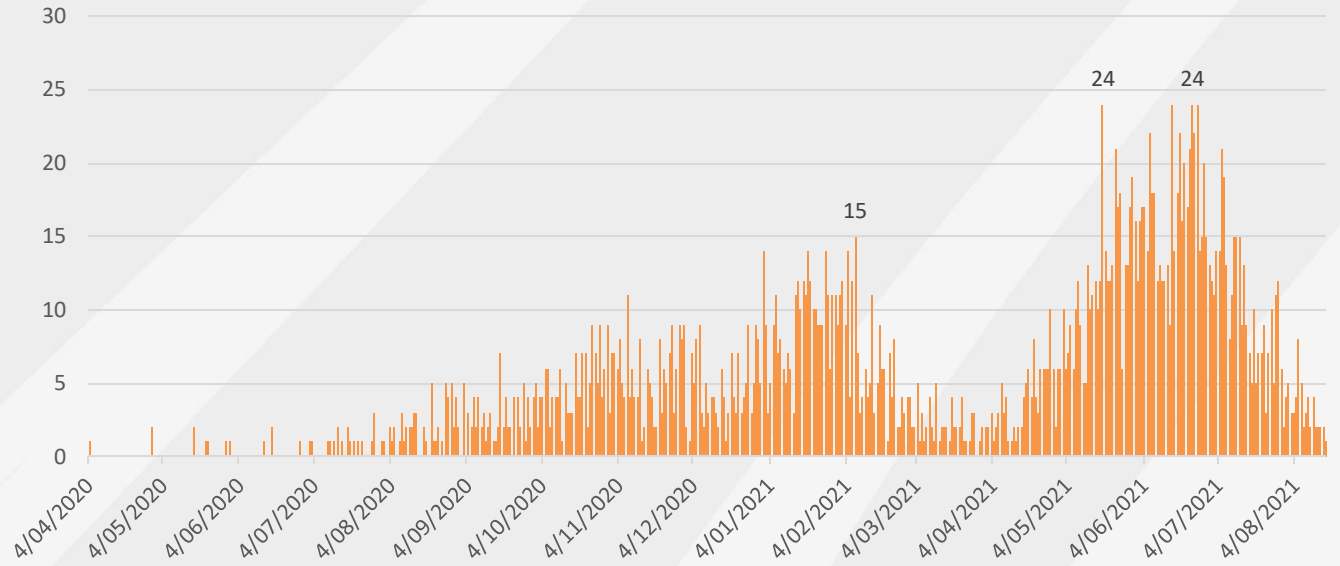


Municipio	Letalidad
Chiscas	17,24
Zetaquirá	11,49
Siachoque	9,70
Sora	9,30
Chíquiza	8,33

### Letalidad por COVID según grupo de edad, Boyacá 2020-2021



### Número de defunciones por COVID-19 según fecha de ocurrencia, Boyacá 2020-2021



### Porcentaje de fallecidos grupo de edad. Boyacá, 2020-2021

MES	0 a 9 años	10 a 19 años	20 a 29 años	30 a 39 años	40 a 49 años	50 a 59 años	60 a 69 años	70 a 79 años	80 años y mas	Total
<b>2020</b>										
Abril	0,0%	0,0%	0,0%	0,0%	0,0%	0,0%	0,0%	0,0%	0,0%	0,1%
Mayo	0,0%	0,0%	0,0%	0,0%	0,0%	0,0%	0,0%	0,1%	0,1%	0,2%
Junio	0,0%	0,0%	0,0%	0,0%	0,0%	0,1%	0,0%	0,0%	0,1%	0,2%
Julio	0,0%	0,0%	0,0%	0,0%	0,0%	0,2%	0,2%	0,2%	0,2%	0,8%
Agosto	0,0%	0,0%	0,0%	0,1%	0,2%	0,2%	0,8%	0,4%	0,6%	2,3%
Septiembre	0,0%	0,0%	0,0%	0,1%	0,2%	0,3%	0,6%	1,0%	1,0%	3,1%
Octubre	0,0%	0,0%	0,1%	0,2%	0,4%	0,8%	1,2%	1,4%	1,9%	6,0%
Noviembre	0,0%	0,0%	0,0%	0,2%	0,3%	0,7%	1,7%	2,2%	1,6%	6,7%
Diciembre	0,0%	0,0%	0,1%	0,1%	0,1%	0,6%	1,5%	1,7%	1,6%	5,7%
<b>2021</b>										
Enero	0,0%	0,0%	0,0%	0,3%	0,6%	1,2%	1,9%	3,1%	4,1%	11,3%
Febrero	0,0%	0,0%	0,0%	0,1%	0,4%	0,7%	1,7%	2,4%	1,9%	7,2%
Marzo	0,0%	0,0%	0,0%	0,0%	0,2%	0,2%	0,6%	0,8%	0,8%	2,6%
Abril	0,0%	0,0%	0,0%	0,2%	0,3%	0,5%	1,0%	1,2%	1,5%	4,6%
Mayo	0,0%	0,0%	0,2%	0,4%	1,4%	3,0%	4,7%	3,0%	2,0%	14,7%
Junio	0,1%	0,0%	0,5%	0,8%	2,4%	5,6%	4,4%	3,5%	2,8%	20,1%
Julio	0,0%	0,0%	0,2%	0,7%	1,8%	2,1%	2,7%	2,4%	2,3%	12,3%
Agosto	0,0%	0,0%	0,0%	0,1%	0,2%	0,2%	0,4%	0,6%	0,4%	2,1%

### Mortalidad por COVID según grupo de edad, Boyacá 2020 - 2021

