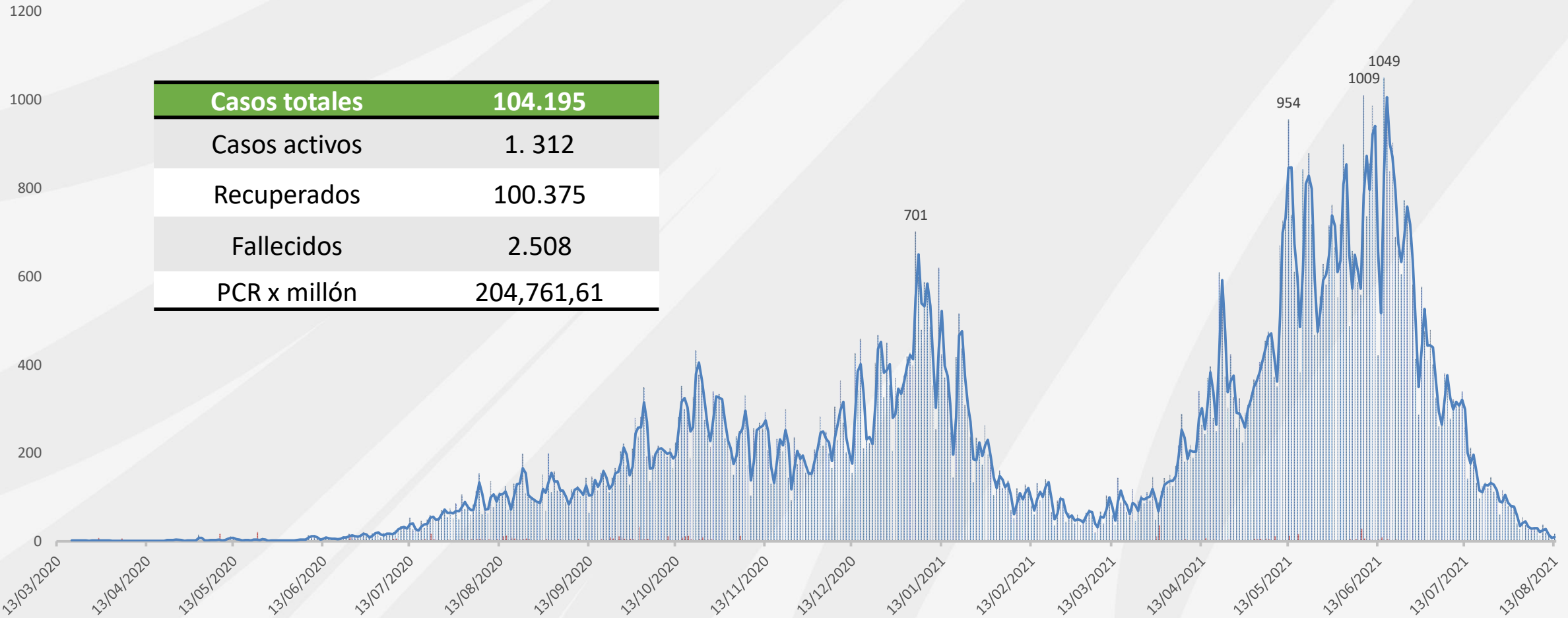


Boletín COVID-19 Boyacá 2020-2021

Número de casos positivos, según fecha de inicio de síntomas

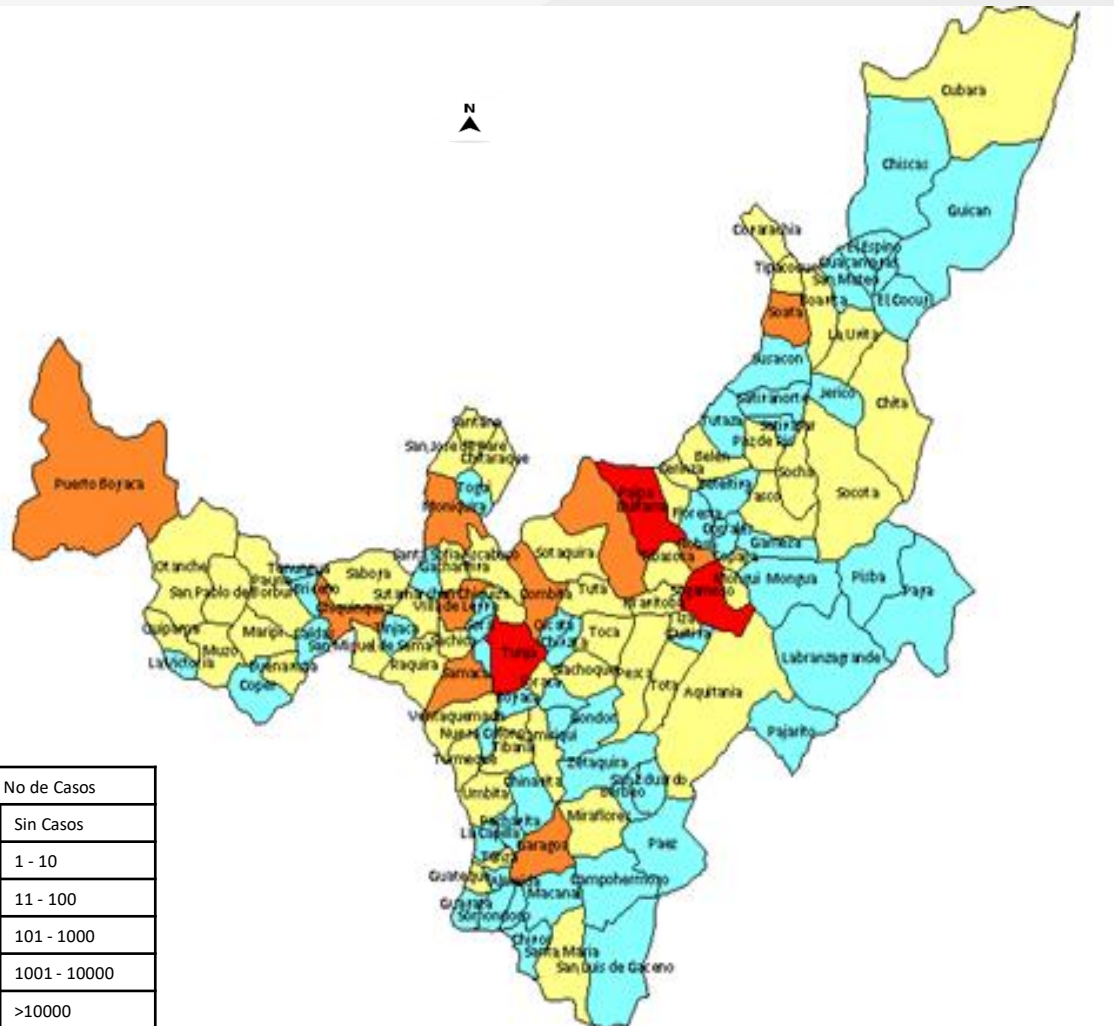
Inicio de síntomas Asintomático 2 per. med. móv. (Inicio de síntomas)



Casos totales	104.195
Casos activos	1.312
Recuperados	100.375
Fallecidos	2.508
PCR x millón	204,761,61

Georreferenciación

Casos confirmados COVID-19, Boyacá 2020-2021



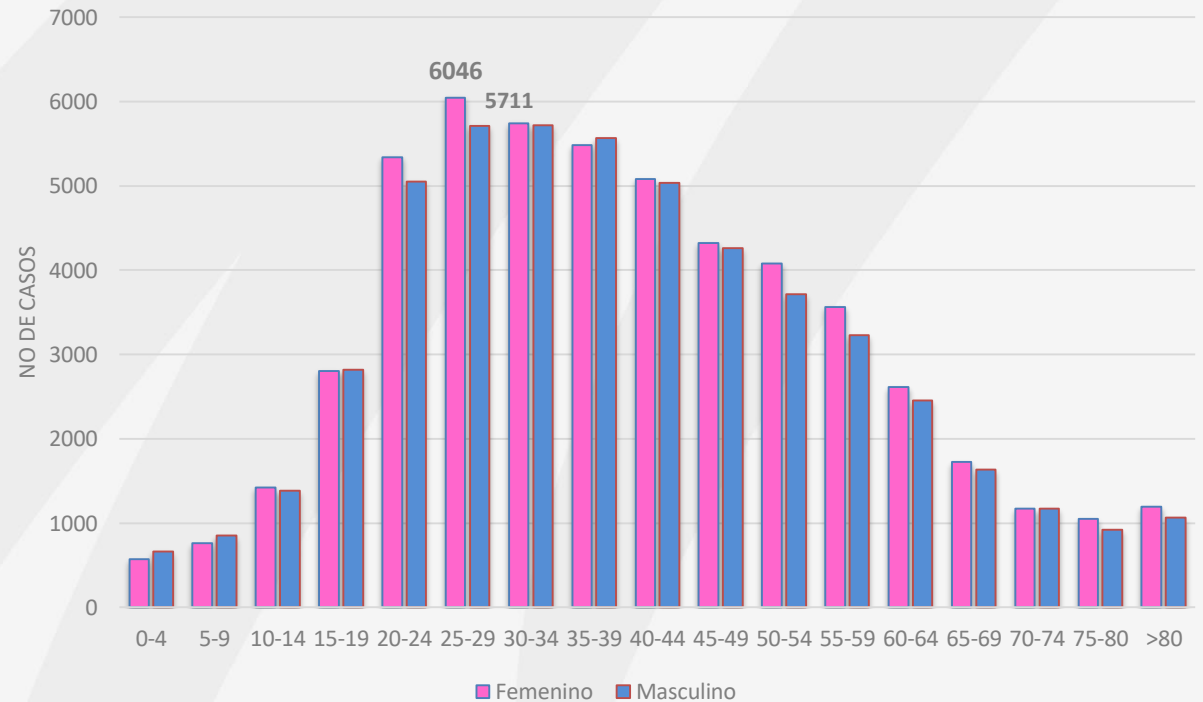
Tasa incidencia 8.311,03
casos x 100 mil habitantes

Total de casos
fatales: 2.508

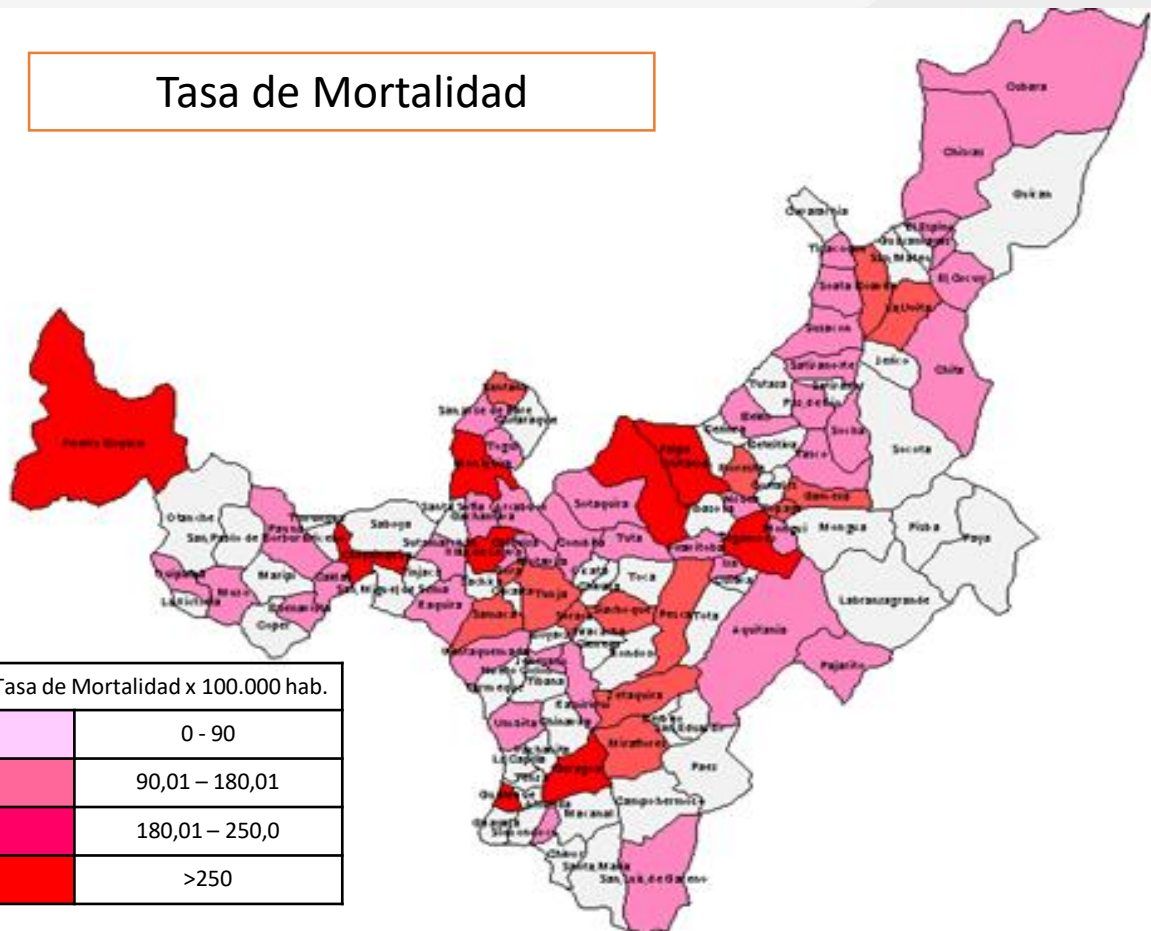
Muertes x 100 mil hab.:
200,05

Letalidad x 100 casos: 2,41

Distribución de casos positivos según edad y género, Boyacá 2020



Tasa de Mortalidad

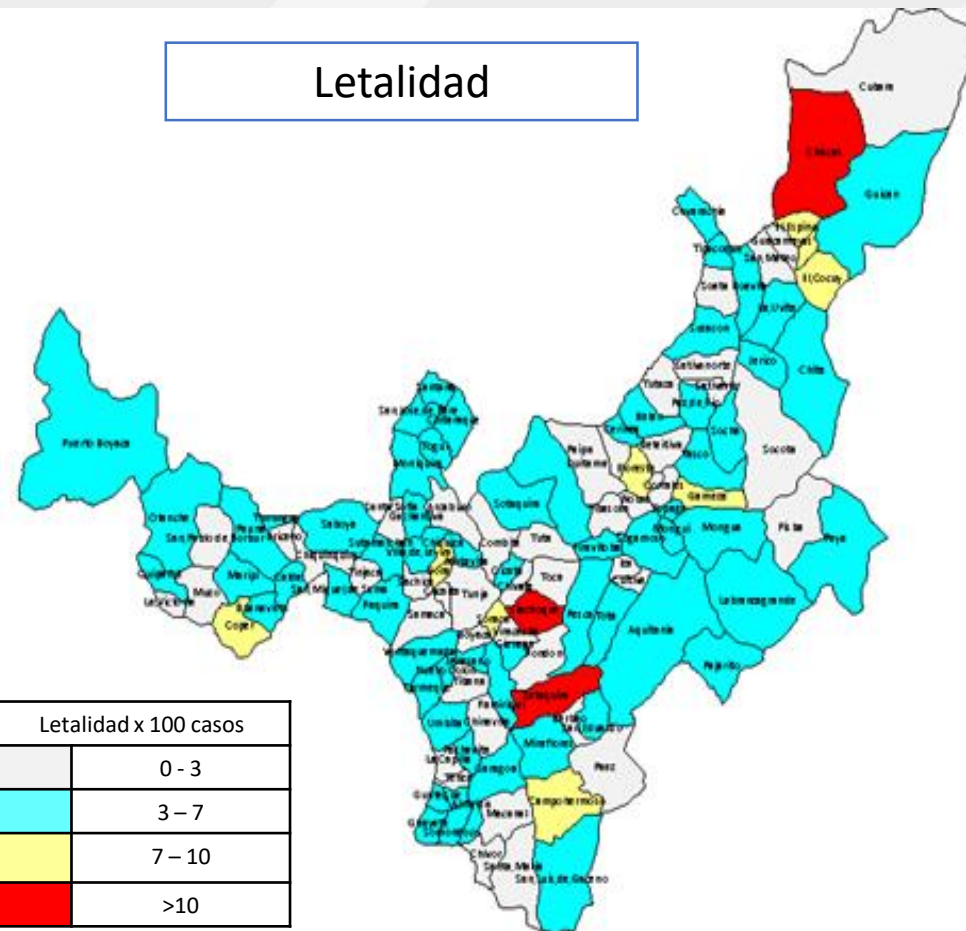


Tasa de Mortalidad x 100.000 hab.

	0 - 90
	90,01 – 180,01
	180,01 – 250,0
	>250

Municipio	Tasa de Mortalidad
Sogamoso	368,77
Guateque	364,27
Duitama	322,90
Garagoa	308,86
Soracá	294,75

Letalidad

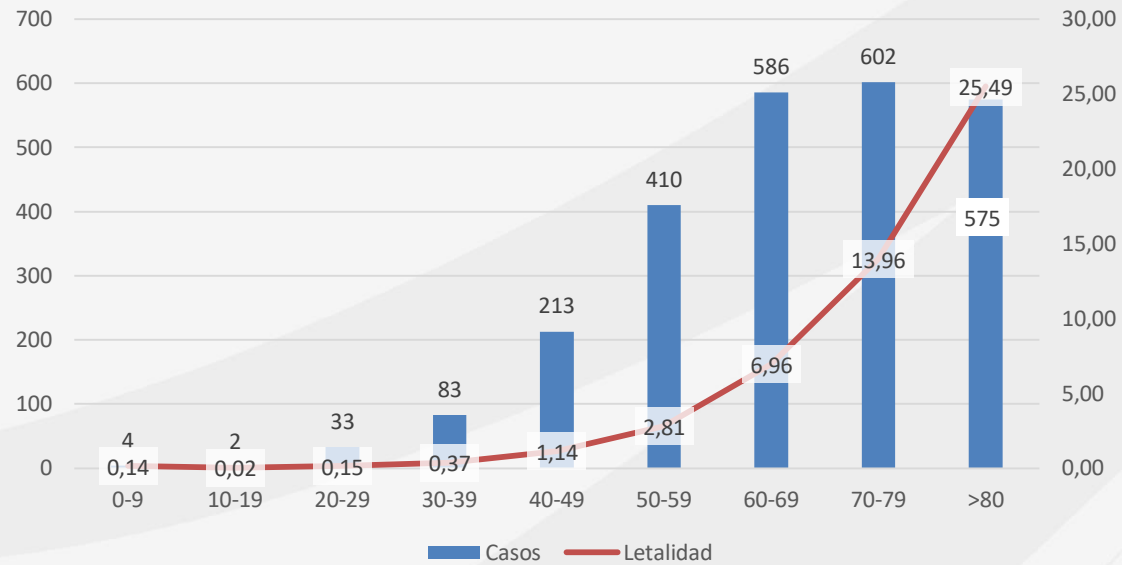


Letalidad x 100 casos

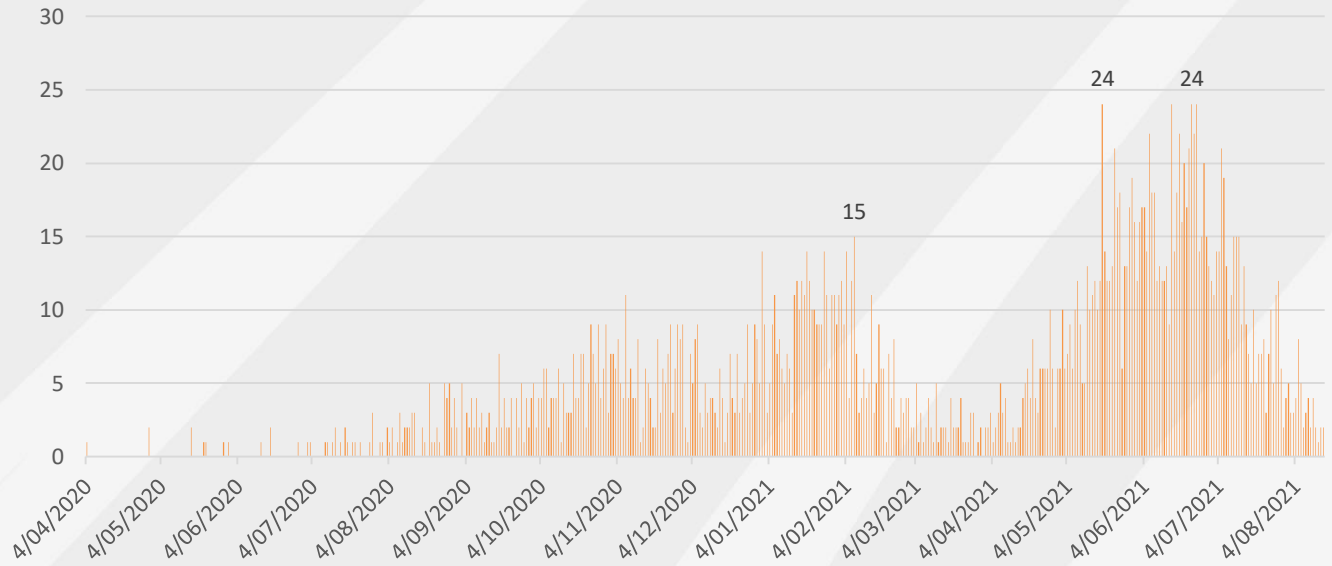
	0 - 3
	3 - 7
	7 - 10
	>10

Municipio	Letalidad
Chiscas	17,24
Zetaquirá	11,49
Siachoque	9,70
Sora	9,30
Chíquiza	8,33

Letalidad por COVID según grupo de edad, Boyacá 2020-2021



Número de defunciones por COVID-19 según fecha de ocurrencia, Boyacá 2020-2021



Porcentaje de fallecidos grupo de edad. Boyacá, 2020-2021

MES	0 a 9 años	10 a 19 años	20 a 29 años	30 a 39 años	40 a 49 años	50 a 59 años	60 a 69 años	70 a 79 años	80 años y mas	Total
2020										
Abril	0,0%	0,0%	0,0%	0,0%	0,0%	0,0%	0,0%	0,0%	0,0%	0,1%
Mayo	0,0%	0,0%	0,0%	0,0%	0,0%	0,0%	0,0%	0,0%	0,2%	0,2%
Junio	0,0%	0,0%	0,0%	0,0%	0,0%	0,1%	0,0%	0,0%	0,1%	0,2%
Julio	0,0%	0,0%	0,0%	0,0%	0,0%	0,2%	0,2%	0,2%	0,2%	0,8%
Agosto	0,0%	0,0%	0,0%	0,1%	0,2%	0,2%	0,8%	0,3%	0,7%	2,3%
Septiembre	0,0%	0,0%	0,0%	0,1%	0,2%	0,3%	0,6%	0,8%	1,0%	3,0%
Octubre	0,0%	0,0%	0,1%	0,2%	0,4%	0,8%	1,2%	1,2%	2,2%	6,0%
Noviembre	0,0%	0,0%	0,0%	0,2%	0,3%	0,7%	1,7%	2,0%	1,9%	6,8%
Diciembre	0,0%	0,0%	0,1%	0,1%	0,1%	0,6%	1,5%	1,5%	1,8%	5,7%
2021										
Enero	0,0%	0,0%	0,0%	0,3%	0,6%	1,2%	1,9%	2,7%	4,5%	11,3%
Febrero	0,0%	0,0%	0,0%	0,1%	0,4%	0,7%	1,7%	2,2%	2,1%	7,2%
Marzo	0,0%	0,0%	0,0%	0,0%	0,2%	0,2%	0,6%	0,7%	0,9%	2,6%
Abril	0,0%	0,0%	0,0%	0,2%	0,3%	0,5%	1,0%	1,0%	1,7%	4,6%
Mayo	0,0%	0,0%	0,2%	0,4%	1,4%	2,9%	4,7%	2,8%	2,2%	14,6%
Junio	0,1%	0,0%	0,5%	0,9%	2,4%	5,6%	4,4%	3,2%	3,0%	20,1%
Julio	0,0%	0,0%	0,2%	0,6%	1,8%	2,1%	2,7%	2,3%	2,4%	12,2%
Agosto	0,0%	0,0%	0,0%	0,0%	0,2%	0,3%	0,4%	0,4%	0,6%	2,0%

Mortalidad por COVID según grupo de edad, Boyacá 2020 - 2021

