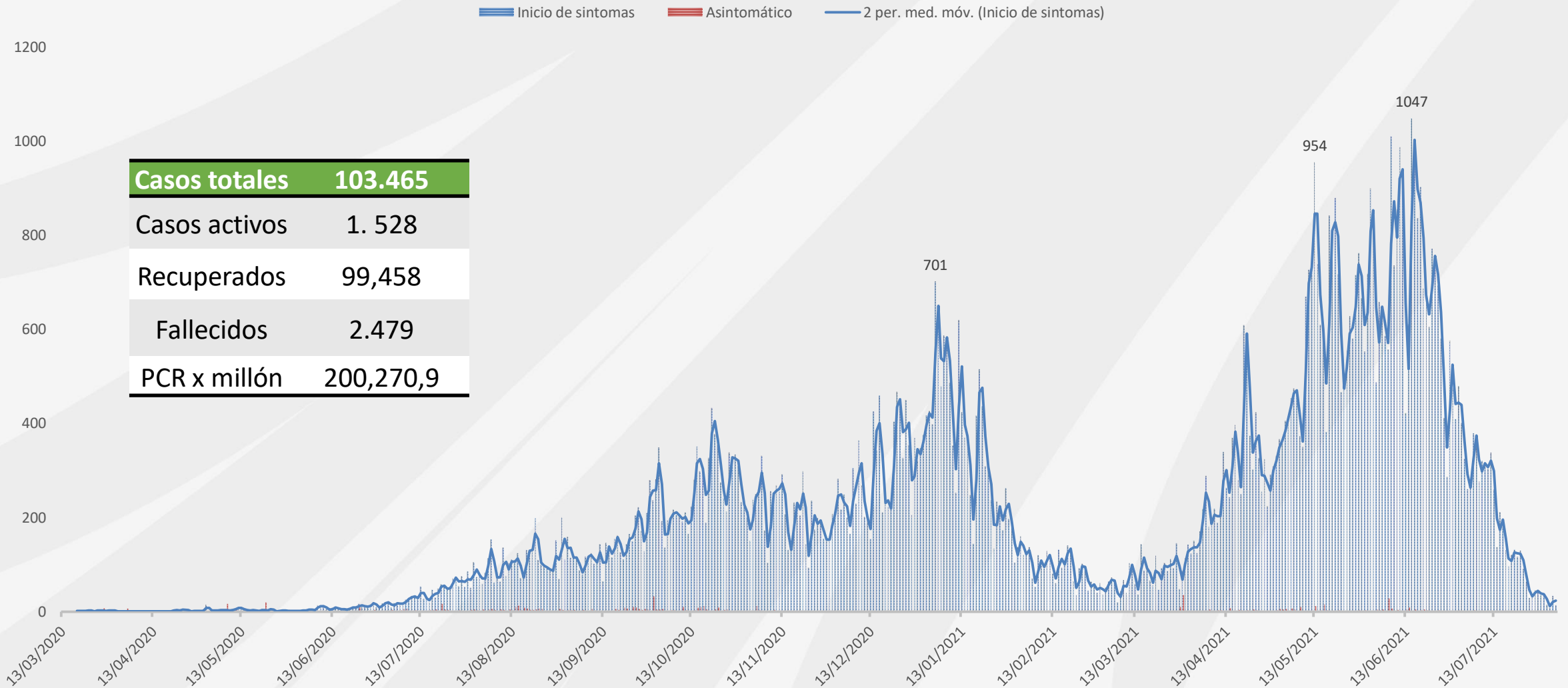


Boletín COVID-19 Boyacá 2020-2021

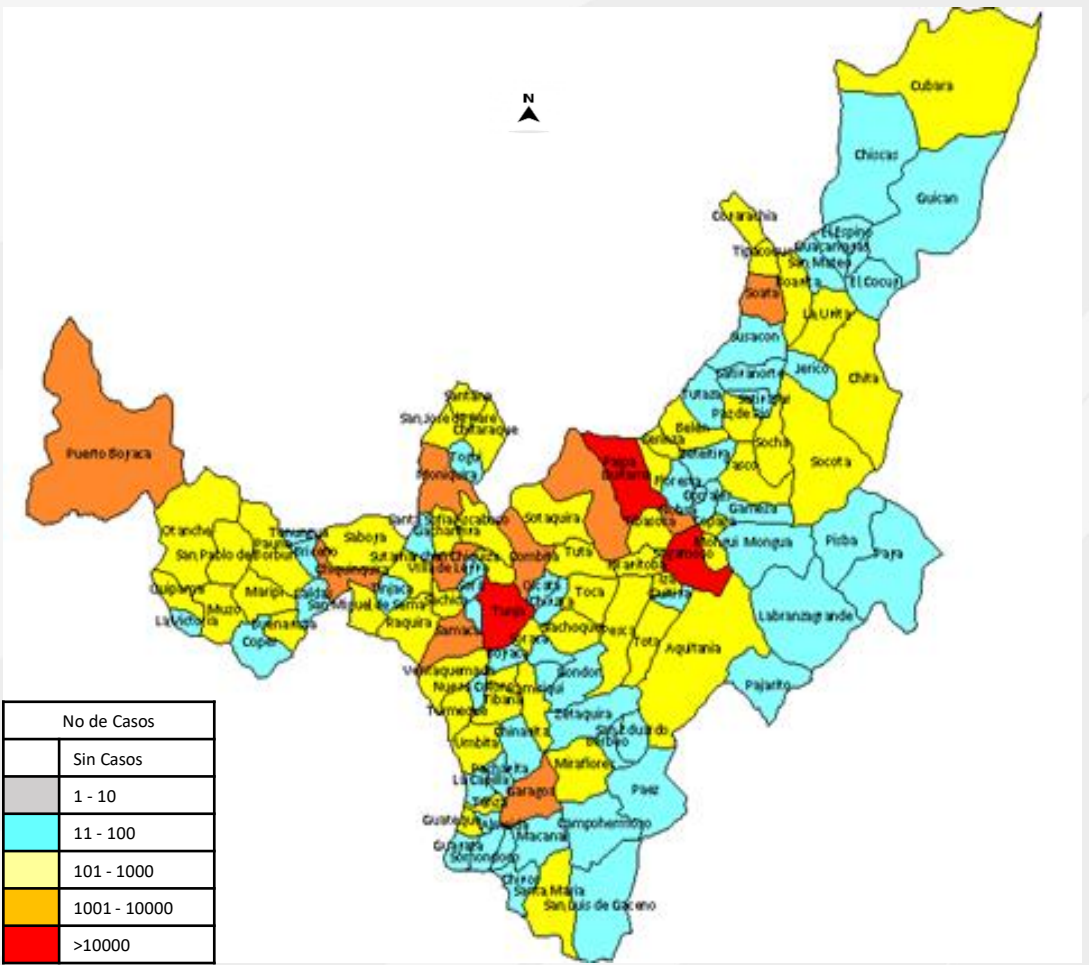
Número de casos positivos, según fecha de inicio de síntomas



Casos totales	103.465
Casos activos	1.528
Recuperados	99,458
Fallecidos	2.479
PCR x millón	200,270,9

Georreferenciación

Casos confirmados COVID-19, Boyacá 2020-2021



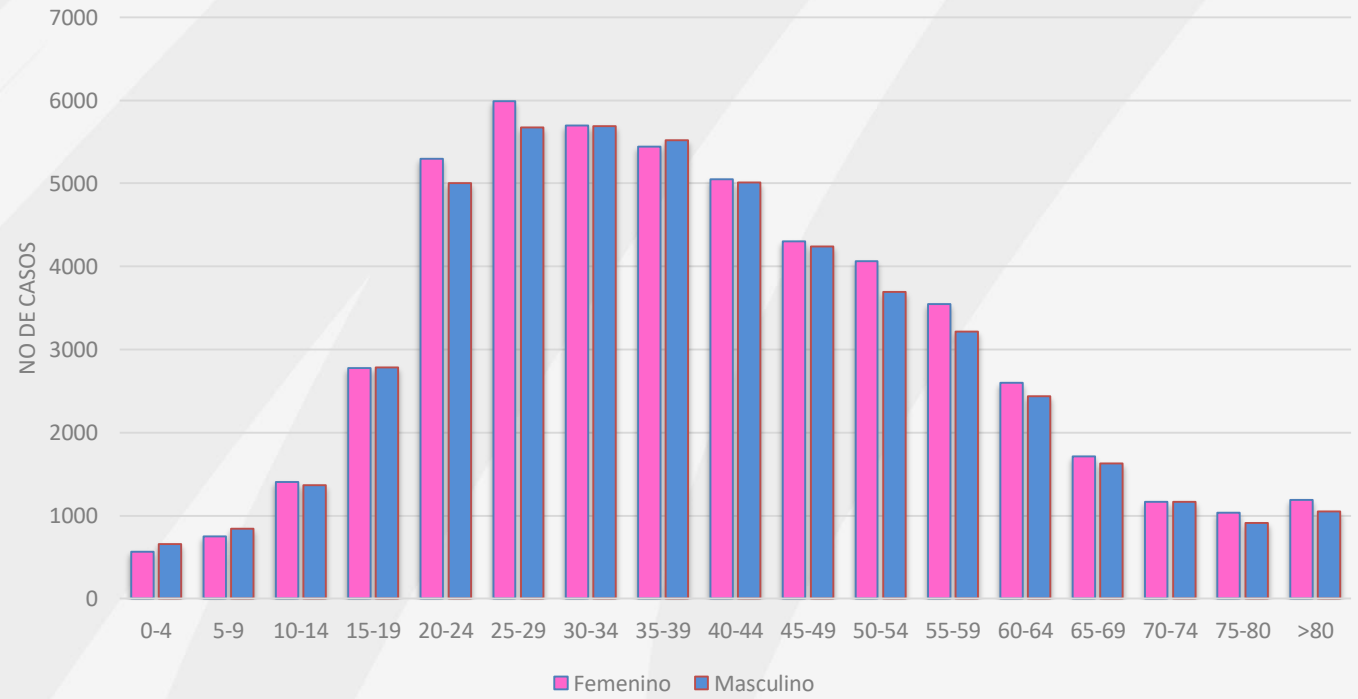
Tasa incidencia 8.252,80
casos x 100 mil habitantes

Total de casos fatales: 2.479

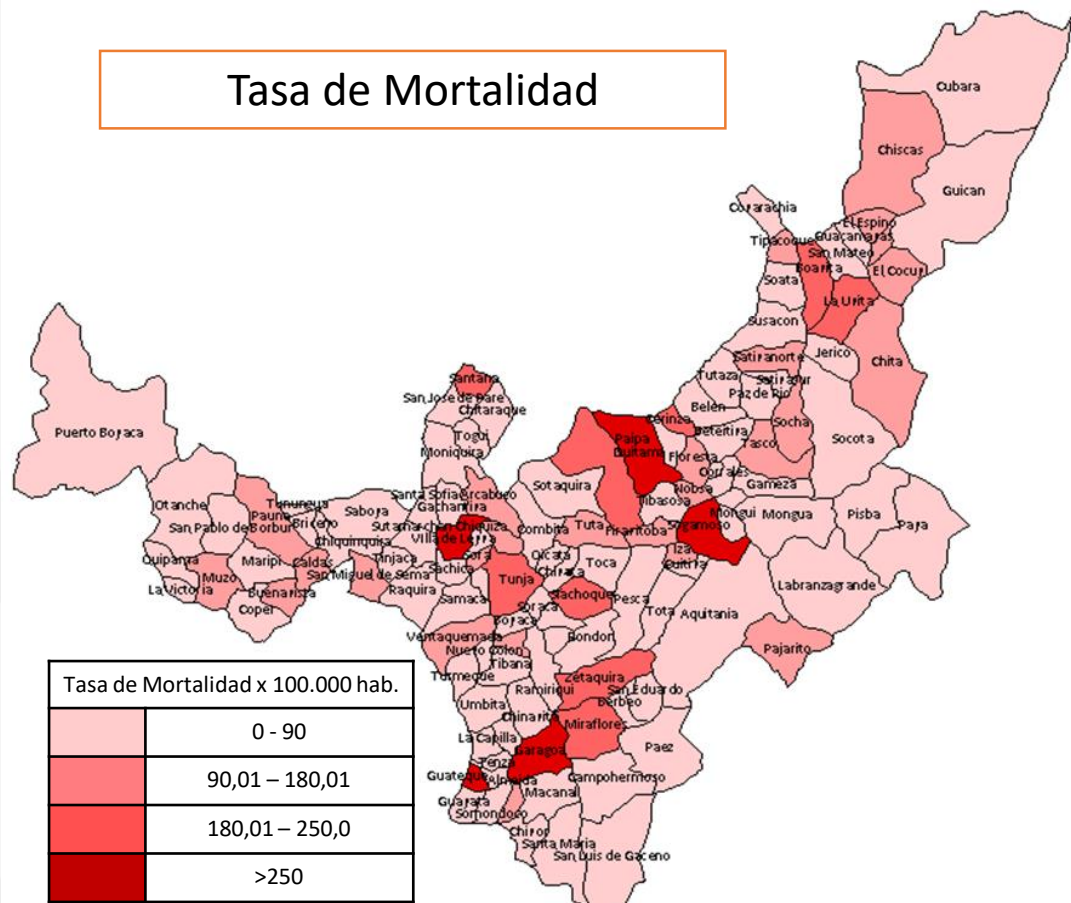
Muertes x 100 mil hab.:
197,74

Letalidad x 100 casos: 2,40

Distribución de casos positivos según edad y género, Boyacá 2020

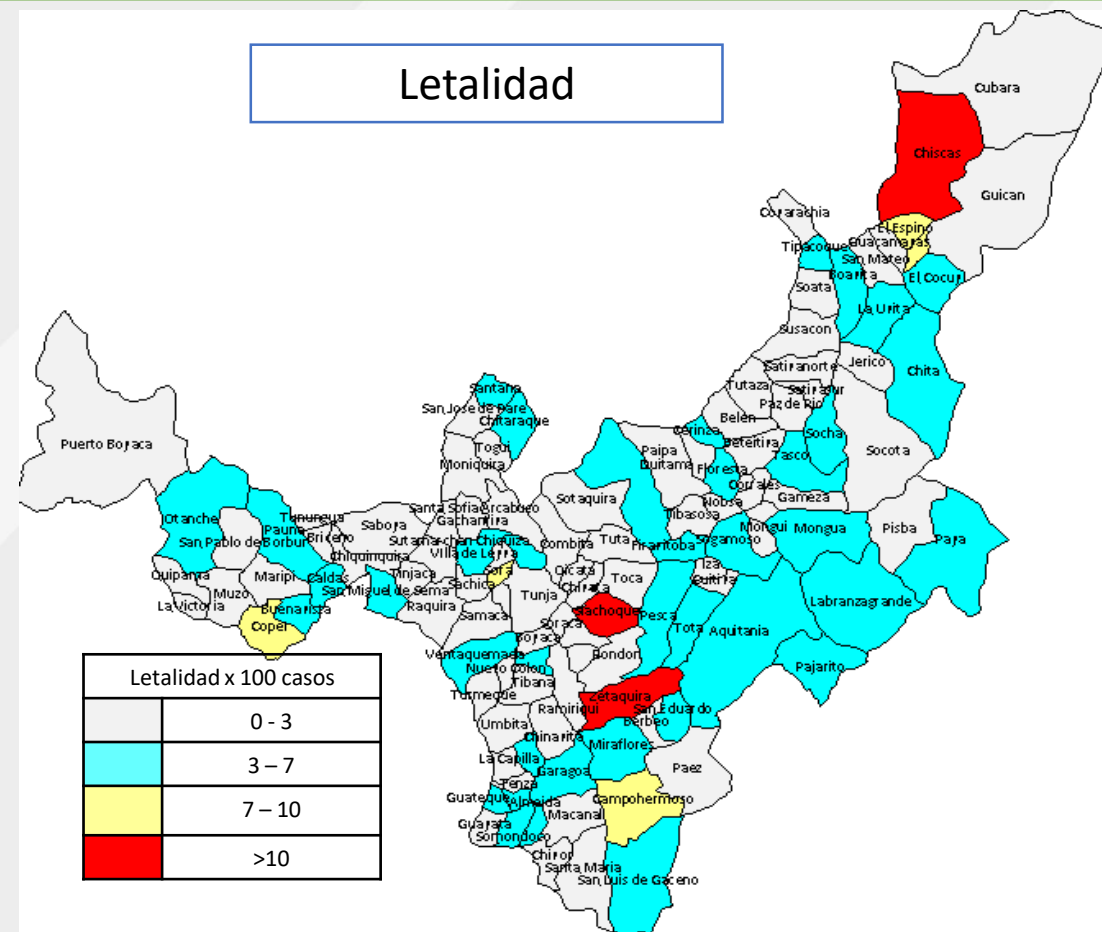


Tasa de Mortalidad



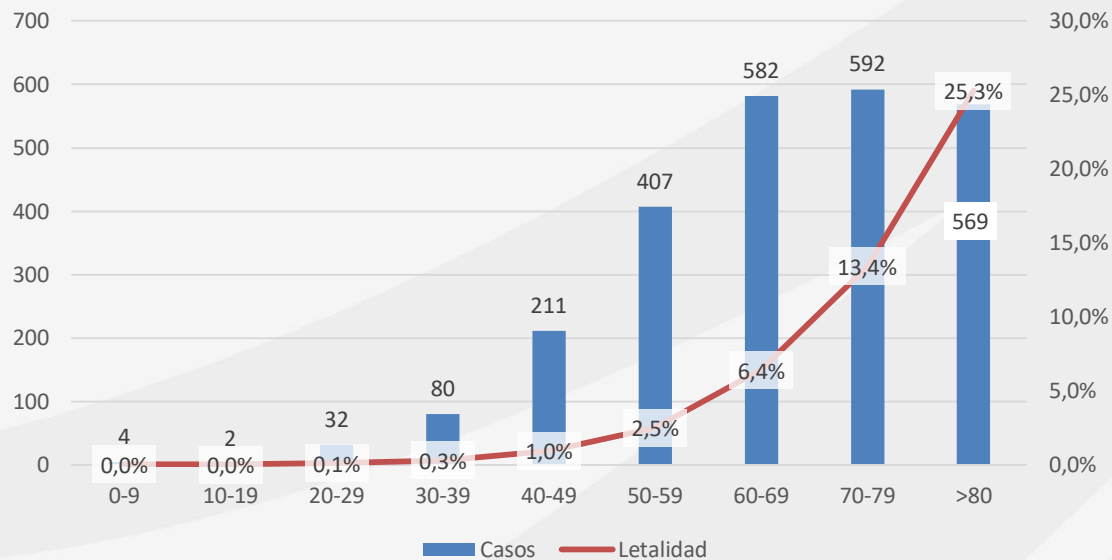
Municipio	Tasa de Mortalidad
Sogamoso	368,77
Guateque	346,05
Duitama	322,12
Garagoa	308,86
Villa de Leyva	274,92

Letalidad

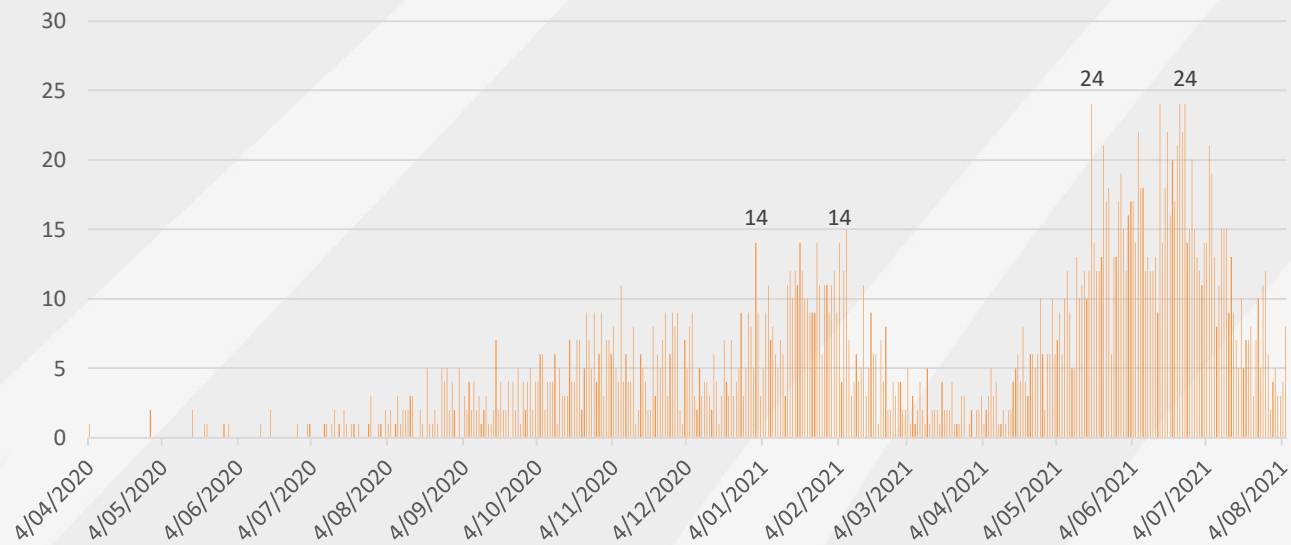


Municipio	Letalidad
Chiscas	13,79
Zetaquirá	11,49
Siachoque	9,77
Sora	9,30
Chíquiza	8,33

Letalidad por COVID según grupo de edad, Boyacá 2020-2021



Número de defunciones por COVID-19 según fecha de ocurrencia, Boyacá 2020-2021



Porcentaje de fallecidos grupo de edad. Boyacá, 2020-2021

MES	0 a 9 años	10 a 19 años	20 a 29 años	30 a 39 años	40 a 49 años	50 a 59 años	60 a 69 años	70 a 79 años	80 años y mas	Total
2020										
Abril	0,0%	0,0%	0,0%	0,0%	0,0%	0,0%	0,0%	0,0%	0,0%	0,1%
Mayo	0,0%	0,0%	0,0%	0,0%	0,0%	0,0%	0,0%	0,0%	0,0%	0,2%
Junio	0,0%	0,0%	0,0%	0,0%	0,0%	0,1%	0,0%	0,0%	0,1%	0,2%
Julio	0,0%	0,0%	0,0%	0,0%	0,0%	0,2%	0,2%	0,2%	0,2%	0,8%
Agosto	0,0%	0,0%	0,0%	0,1%	0,2%	0,2%	0,8%	0,3%	0,7%	2,3%
Septiembre	0,0%	0,0%	0,0%	0,1%	0,2%	0,3%	0,6%	0,8%	1,0%	3,0%
Octubre	0,0%	0,0%	0,1%	0,2%	0,4%	0,8%	1,3%	1,2%	2,2%	6,1%
Noviembre	0,0%	0,0%	0,0%	0,2%	0,3%	0,7%	1,7%	2,0%	1,9%	6,9%
Diciembre	0,0%	0,0%	0,1%	0,1%	0,1%	0,6%	1,5%	1,5%	1,8%	5,8%
2021										
Enero	0,0%	0,0%	0,0%	0,3%	0,6%	1,3%	1,9%	2,7%	4,6%	11,5%
Febrero	0,0%	0,0%	0,0%	0,1%	0,4%	0,7%	1,7%	2,3%	2,1%	7,3%
Marzo	0,0%	0,0%	0,0%	0,0%	0,2%	0,2%	0,6%	0,7%	0,9%	2,7%
Abril	0,0%	0,0%	0,0%	0,2%	0,3%	0,5%	1,0%	1,0%	1,7%	4,6%
Mayo	0,0%	0,0%	0,2%	0,4%	1,5%	2,9%	4,7%	2,8%	2,3%	14,8%
Junio	0,1%	0,0%	0,5%	0,9%	2,4%	5,7%	4,5%	3,3%	3,1%	20,4%
Julio	0,0%	0,0%	0,2%	0,6%	1,9%	2,1%	2,7%	2,3%	2,4%	12,4%
Agosto	0,0%	0,0%	0,0%	0,0%	0,2%	0,2%	0,2%	0,2%	0,2%	0,9%

Mortalidad por COVID según grupo de edad, Boyacá 2020 - 2021

