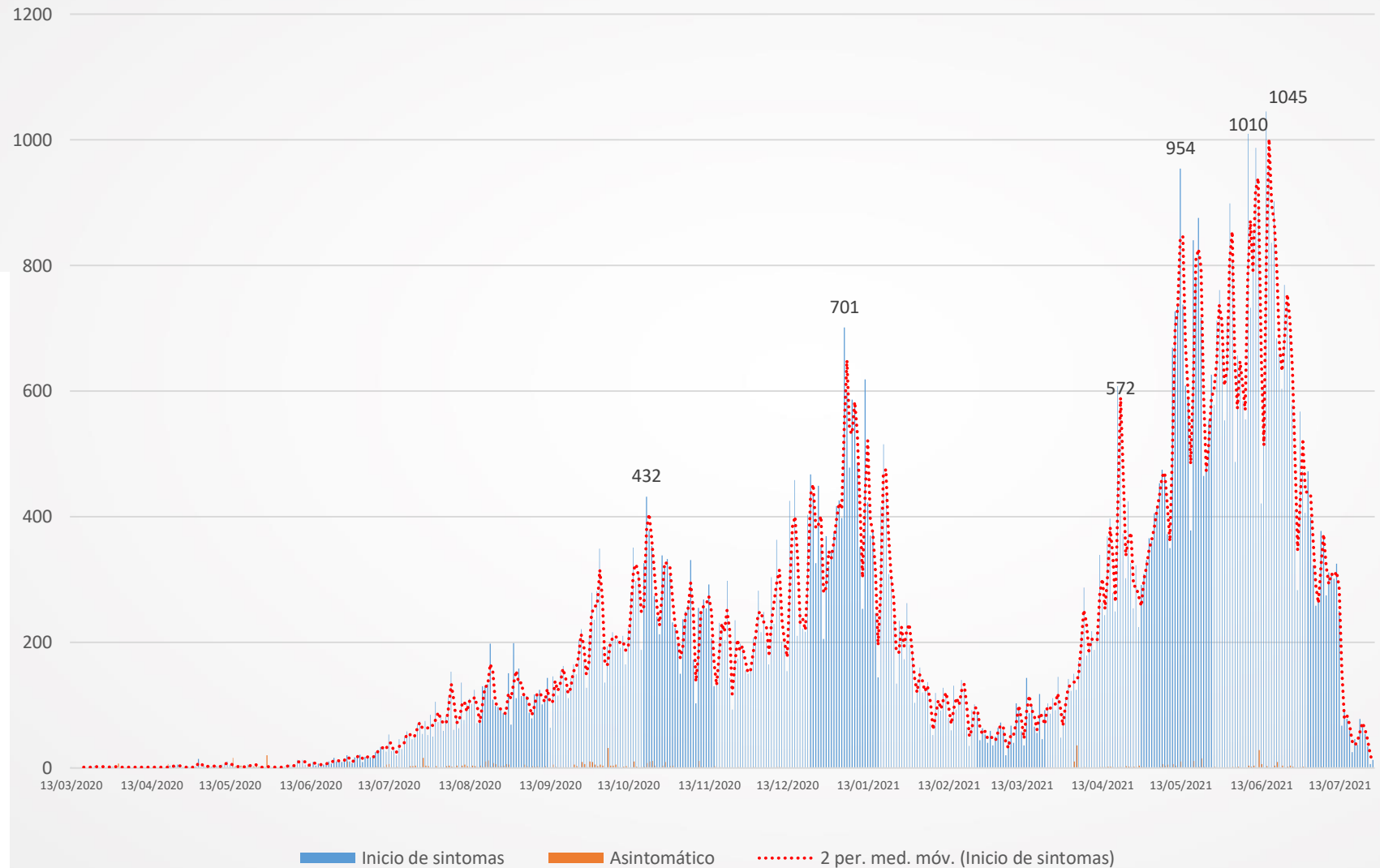


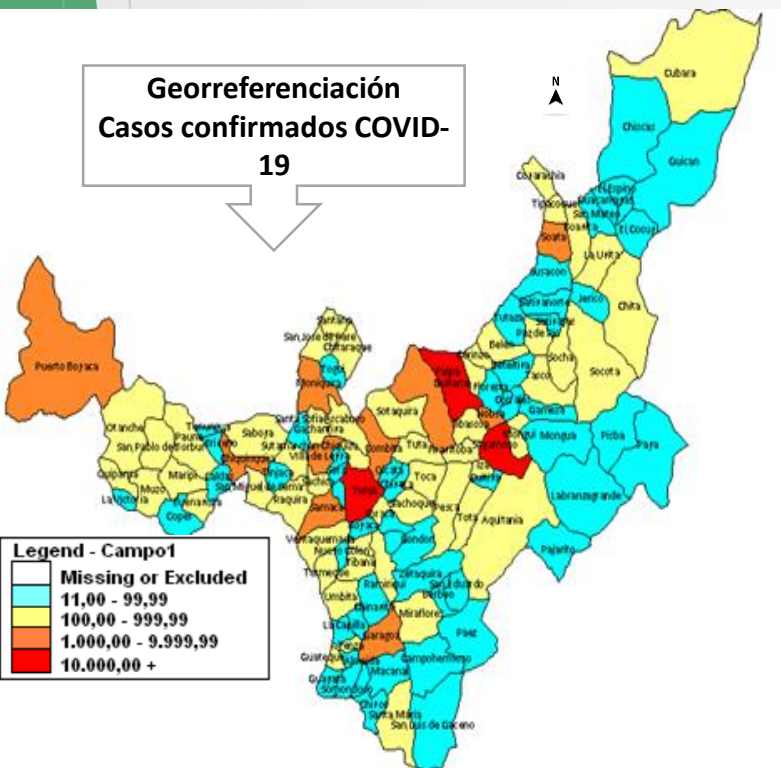
# Boletín COVID-19 Boyacá 2020-2021

<b>Casos totales</b>	<b>102.622</b>
Casos activos	1.658
Recuperados	98.514
Fallecidos	2.450
PCR x millón	197.540,9

## Número de casos positivos, según fecha de inicio de síntomas

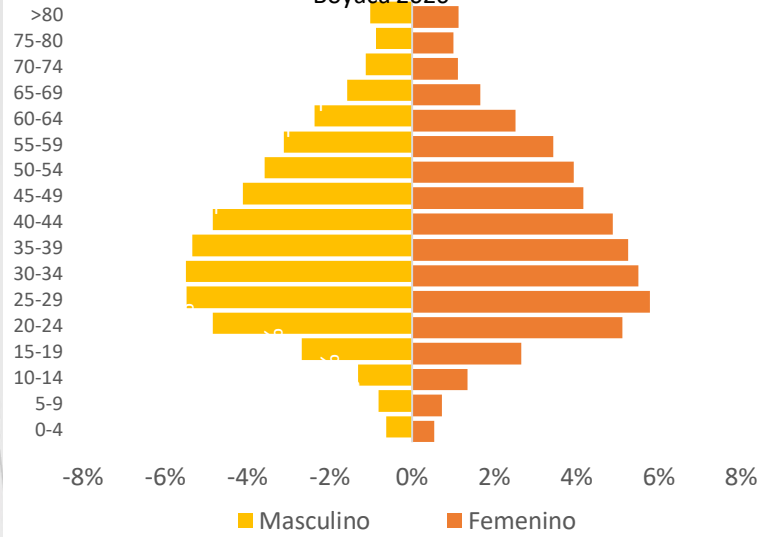


### Georreferenciación Casos confirmados COVID-19

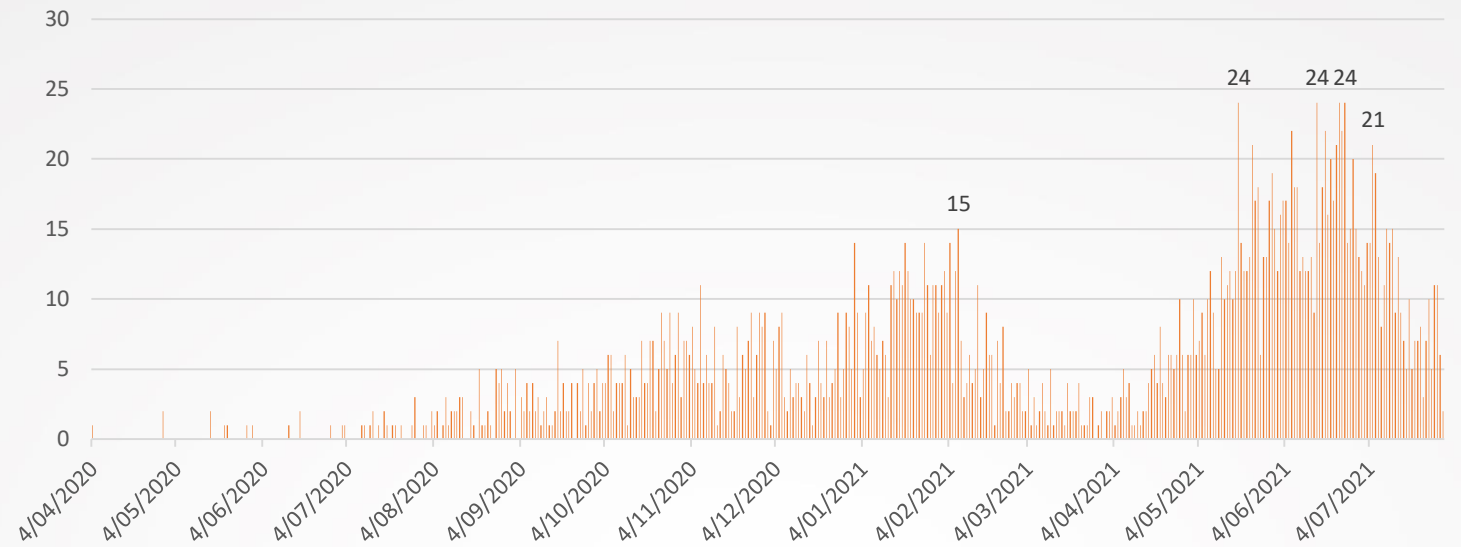




Distribución de casos positivos según edad y género, Boyacá 2020



Número de defunciones por COVID-19 según fecha de ocurrencia, Boyacá 2020-2021



Indicadores COVID

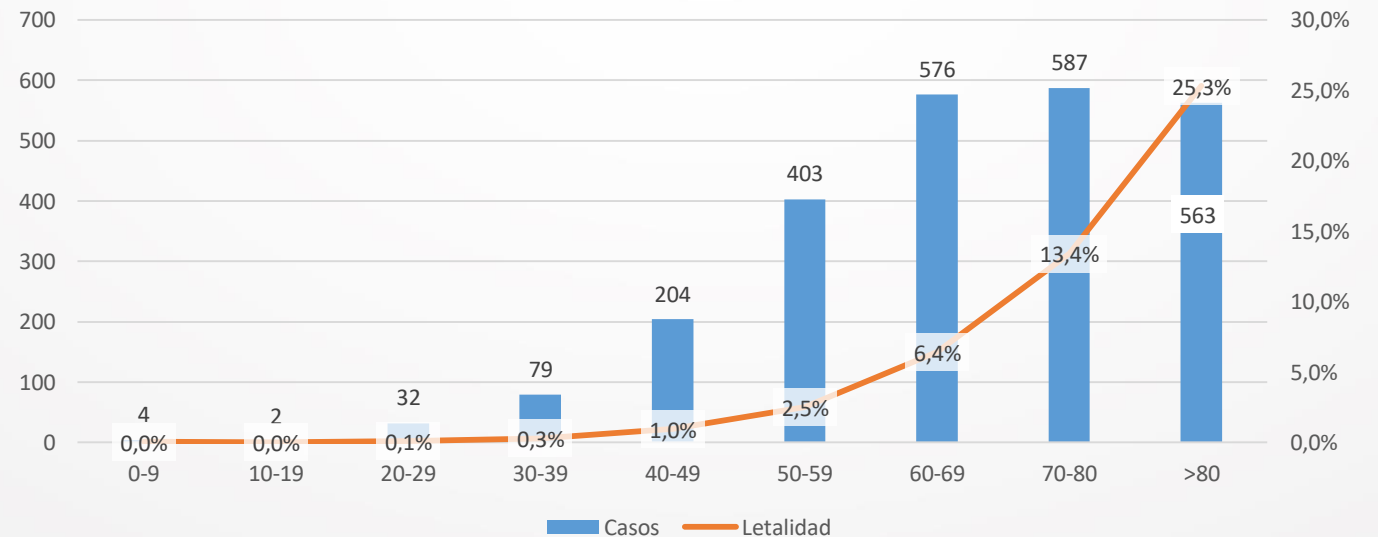
Tasa incidencia 8.185,56 casos x 100 mil habitantes

Total de casos fatales: 2.450

Muertes x 100 mil hab.: 195,42

Letalidad x 100 casos: 2,39

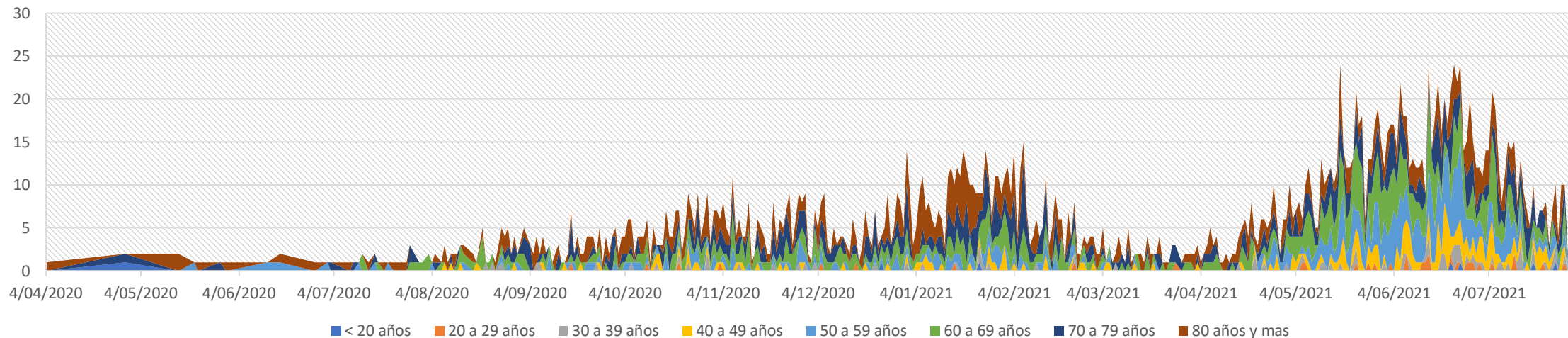
Muertes por COVID según grupo de edad



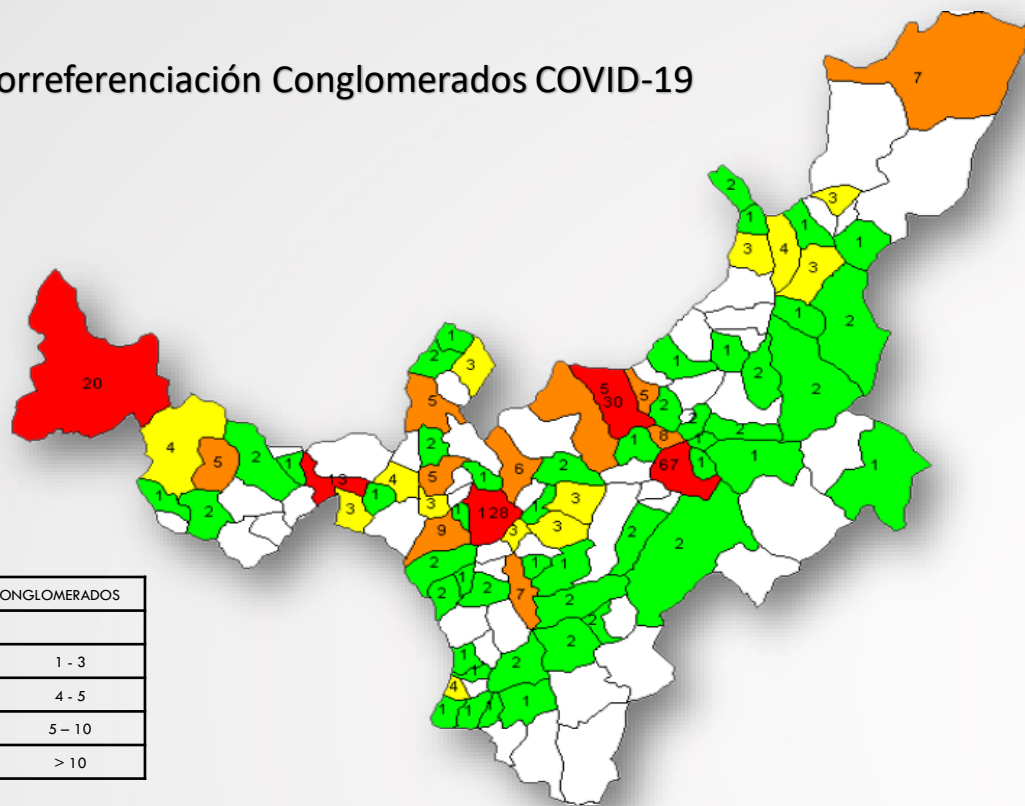
## Porcentaje de fallecidos grupo de edad. Boyacá, 2020-2021

	MES	0 a 9 años	10 a 19 años	20 a 29 años	30 a 39 años	40 a 49 años	50 a 59 años	60 a 69 años	70 a 79 años	80 años y mas	Total
	2020	Abril	0,0%	0,0%	0,0%	0,0%	0,0%	0,0%	0,0%	0,0%	0,0%
Mayo		0,0%	0,0%	0,0%	0,0%	0,0%	0,0%	0,0%	0,0%	0,2%	0,2%
Junio		0,0%	0,0%	0,0%	0,0%	0,0%	0,0%	0,1%	0,0%	0,1%	0,2%
Julio		0,0%	0,0%	0,0%	0,0%	0,0%	0,2%	0,2%	0,2%	0,2%	0,8%
Agosto		0,0%	0,0%	0,0%	0,1%	0,2%	0,2%	0,8%	0,3%	0,7%	2,4%
Septiembre		0,0%	0,0%	0,0%	0,1%	0,2%	0,3%	0,6%	0,8%	1,1%	3,1%
Octubre		0,0%	0,0%	0,1%	0,2%	0,4%	0,8%	1,3%	1,2%	2,2%	6,2%
Noviembre		0,0%	0,0%	0,0%	0,2%	0,3%	0,7%	1,8%	2,0%	2,0%	7,0%
Diciembre		0,0%	0,0%	0,1%	0,1%	0,1%	0,6%	1,6%	1,6%	1,8%	5,9%
2021	Enero	0,0%	0,0%	0,0%	0,3%	0,6%	1,3%	1,9%	2,8%	4,7%	11,6%
	Febrero	0,0%	0,0%	0,0%	0,1%	0,4%	0,7%	1,7%	2,3%	2,2%	7,4%
	Marzo	0,0%	0,0%	0,0%	0,0%	0,2%	0,2%	0,6%	0,7%	0,9%	2,7%
	Abril	0,0%	0,0%	0,0%	0,2%	0,3%	0,5%	1,0%	1,1%	1,7%	4,7%
	Mayo	0,0%	0,0%	0,2%	0,4%	1,5%	3,0%	4,8%	2,9%	2,3%	15,0%
	Junio	0,1%	0,0%	0,5%	0,9%	2,4%	5,8%	4,5%	3,3%	3,1%	20,6%
	Julio	0,0%	0,0%	0,2%	0,7%	1,8%	2,1%	2,8%	2,3%	2,4%	12,3%

## Mortalidad por grupo de edad, Boyacá 2020 - 2021



## Georreferenciación Conglomerados COVID-19



## Reporte de casos en población migrante

Casos confirmados	567
Casos activos	13
Casos recuperados	541
Casos fallecidos	10



45,5%



55,5 %

MUNICIPIO	CASOS	%
TUNJA	159	28,04
DUITAMA	99	17,46
SOGAMOSO	83	14,64
CHIQUINQUIRA	33	5,82
SOATA	22	3,88
VILLA DE LEYVA	20	3,53
PAIPA	16	2,82
MONIQUIRA	15	2,65
CHITARAQUE	9	1,59
SANTANA	9	1,59
BOAVITA	8	1,41
CUBARA	8	1,41
SAMACA	7	1,23
PUERTO BOYACA	6	1,06
RAMIRIQUI	6	1,06
SAN PABLO DE BORBUR	5	0,88
SOCHA	4	0,71
TUTA	4	0,71
GUATEQUE	3	0,53
SACHICA	3	0,53
SANTA ROSA DE VITERBO	3	0,53
SUTAMARCHAN	3	0,53
ZETAQUIRA	3	0,53
FIRAVITOBA	2	0,35
GACHANTIVA	2	0,35
GARAGOA	2	0,35
NOBSA	2	0,35
SABOYA	2	0,35
SAN JOSE DE PARE	2	0,35
TOCA	2	0,35
TOGUI	2	0,35
VENTAQUEMADA	2	0,35
OTROS MUNICIPIOS	21	3,70

### Conglomerados COVID-19, Boyacá

Tipo	Abiertos	Cerrados	Total	Casos confirmados	Muestras tomadas	% positividad
<b>CENTROS DE PROTECCIÓN</b>	9	36	45	840	2.381	35%
<b>EMPRESAS</b>	14	183	197	1.841	6.317	29%
<b>INDIGENA</b>	0	4	4	43	117	37%
<b>MIGRANTES</b>	0	2	2	10	26	38%
<b>FUERZAS MILITARES</b>	2	26	28	547	1.340	41%
<b>POLICIA</b>	1	20	21	130	395	33%
<b>POBLACIÓN CARCELARIA</b>	6	17	23	2.398	7.429	32%
<b>COMUNITARIO</b>	0	1	1	13	13	100%