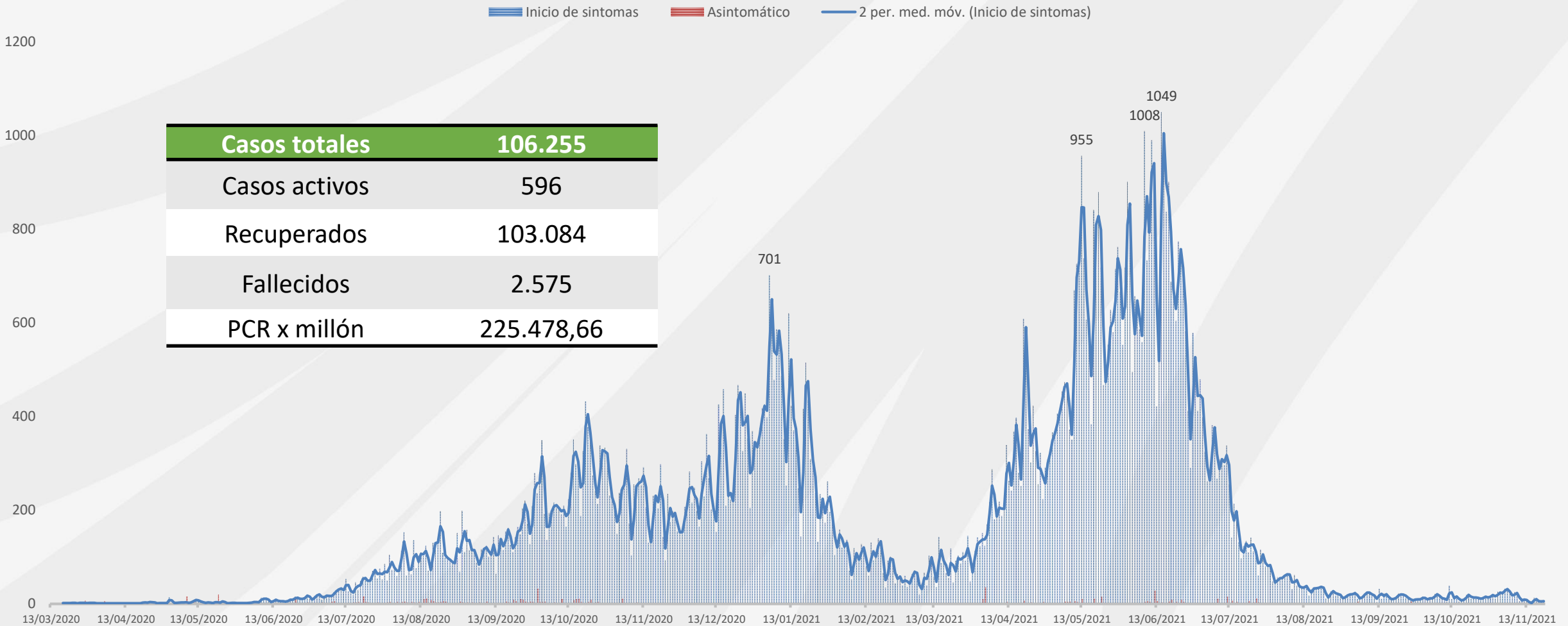


# Boletín COVID-19 Boyacá 2020-2021

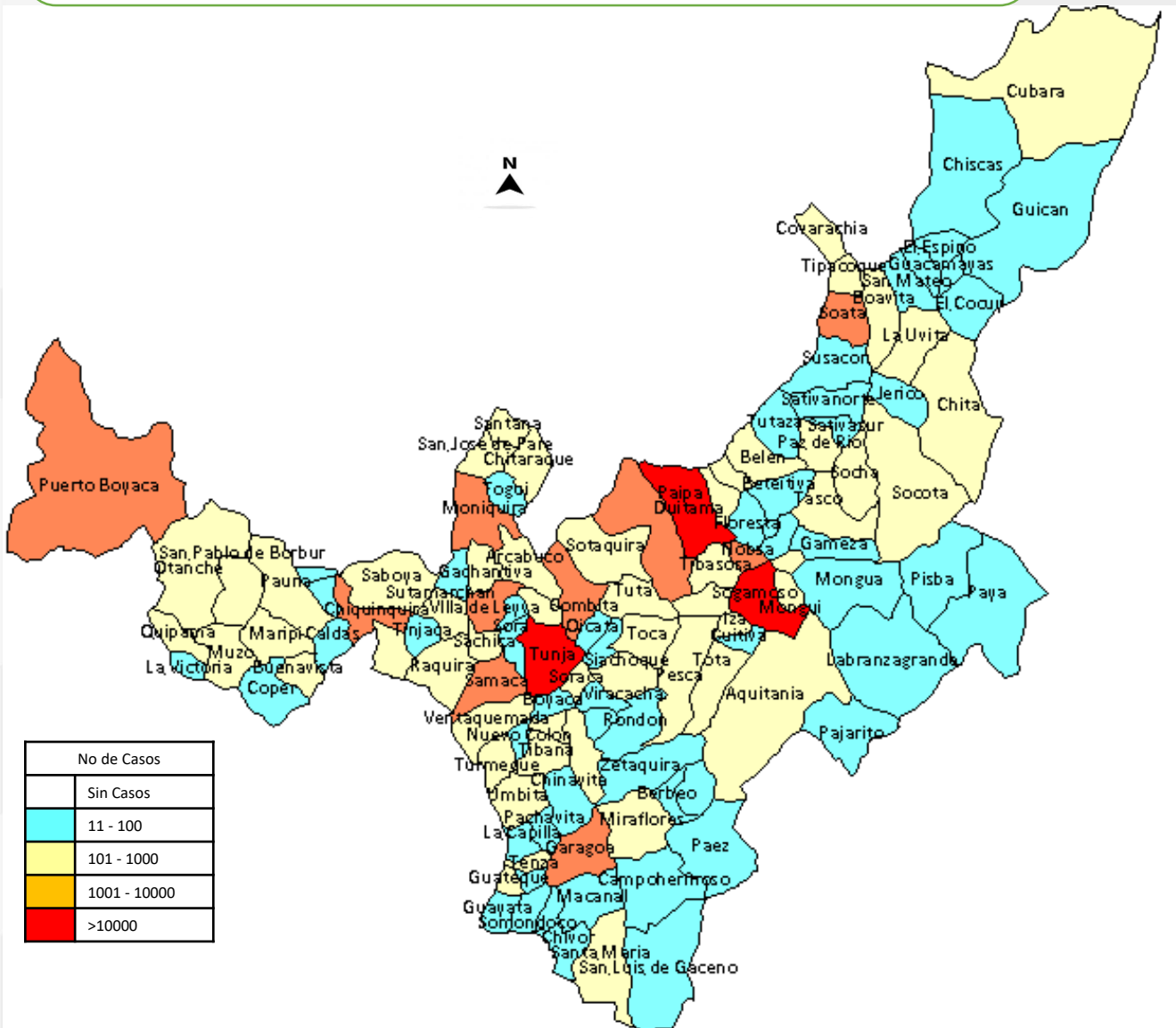
## Número de casos positivos, según fecha de inicio de síntomas



<b>Casos totales</b>	<b>106.255</b>
Casos activos	596
Recuperados	103.084
Fallecidos	2.575
PCR x millón	225.478,66

# Georreferenciación

## Casos confirmados COVID-19, Boyacá 2020-2021

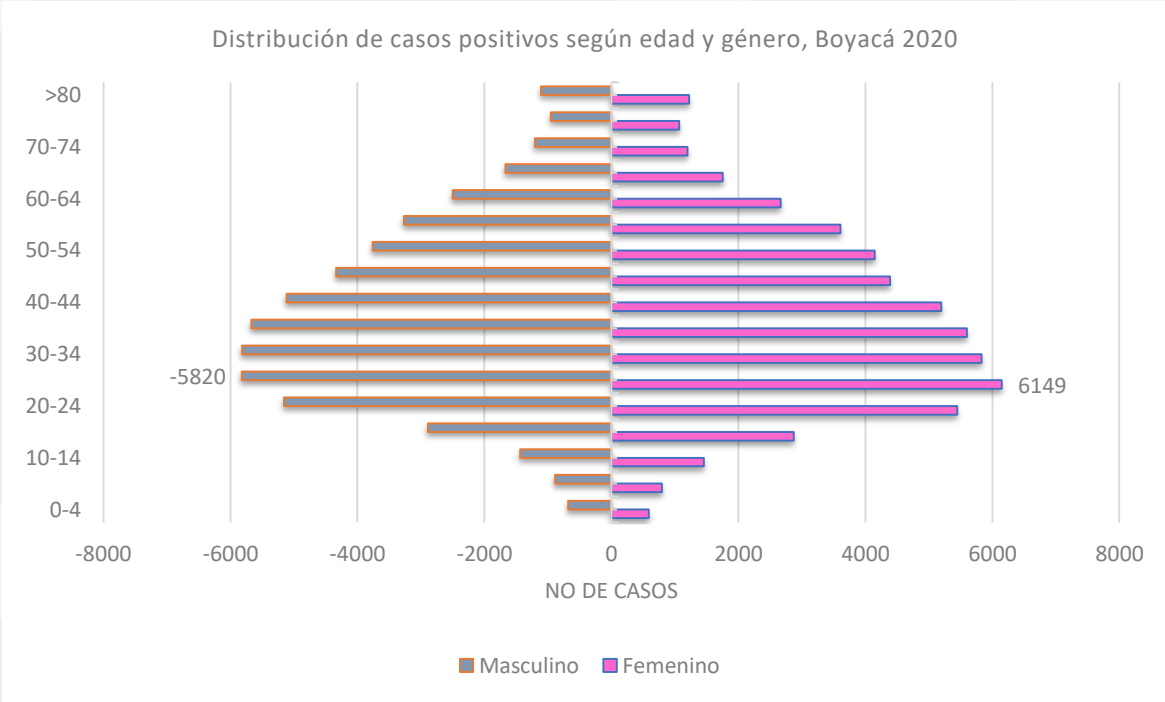


Tasa incidencia 8.475,34  
casos x 100 mil habitantes

Total de casos fatales: 2.575

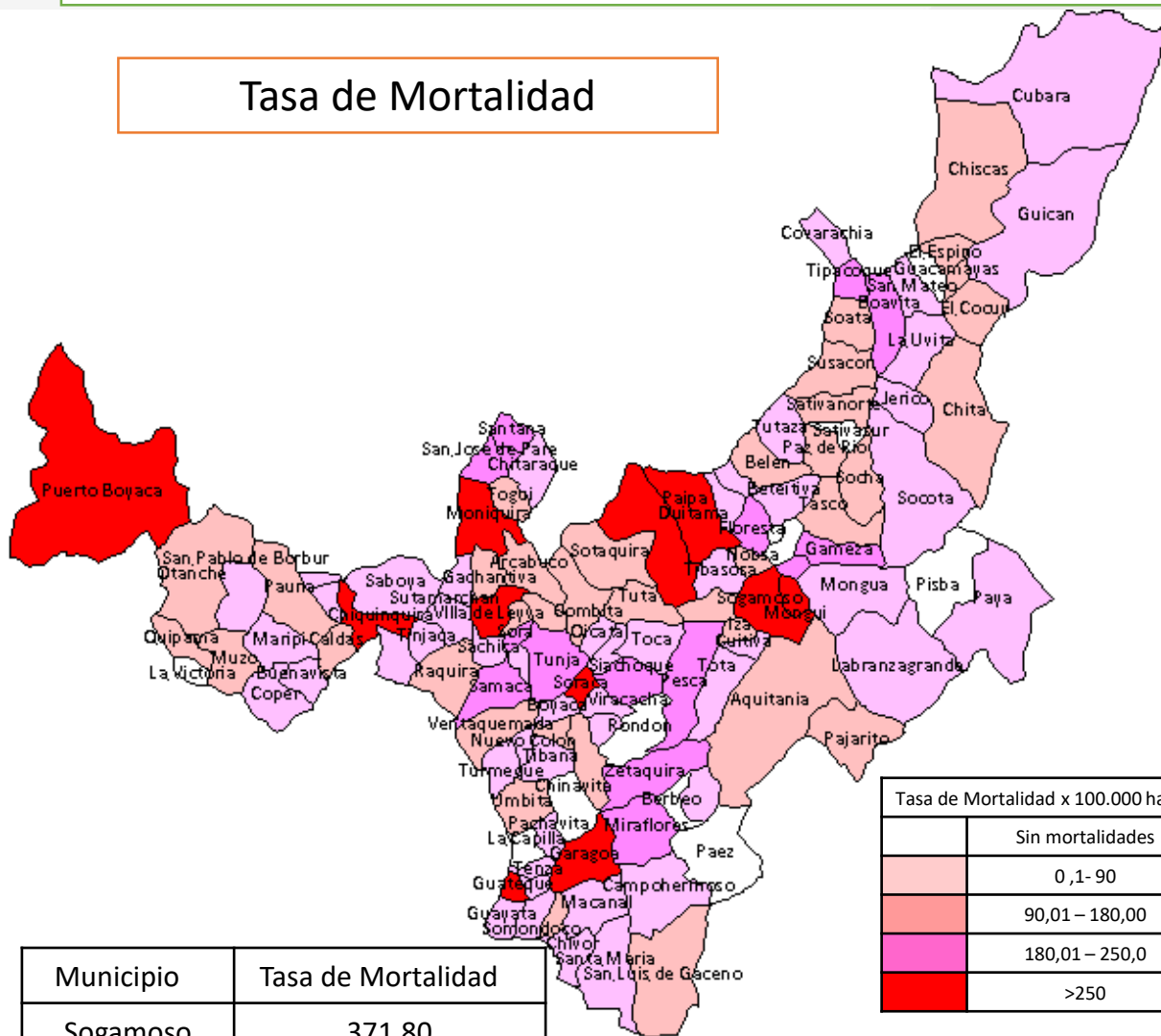
Muertes x 100 mil hab.:  
205,39

Letalidad x 100 casos: 2,42



# Tasa de mortalidad y letalidad de COVID-19 según municipio de contagio, Boyacá 2020-2021

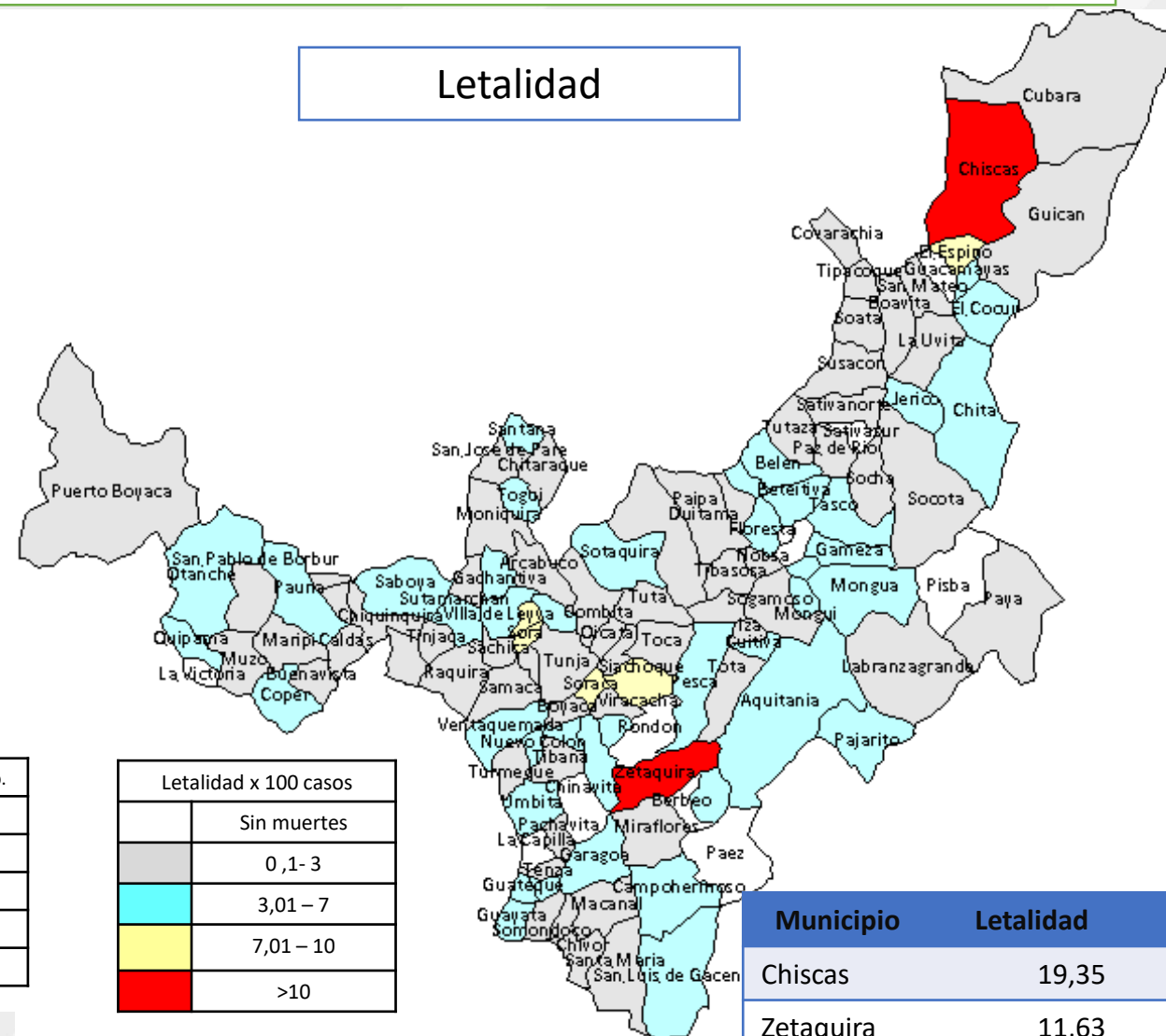
## Tasa de Mortalidad



Tasa de Mortalidad x 100.000 hab.	
	Sin mortalidades
	0,1- 90
	90,01 – 180,00
	180,01 – 250,0
	>250

Municipio	Tasa de Mortalidad
Sogamoso	371,80
Guateque	364,27
Duitama	329,17
Soracá	321,54
Garagoa	319,70

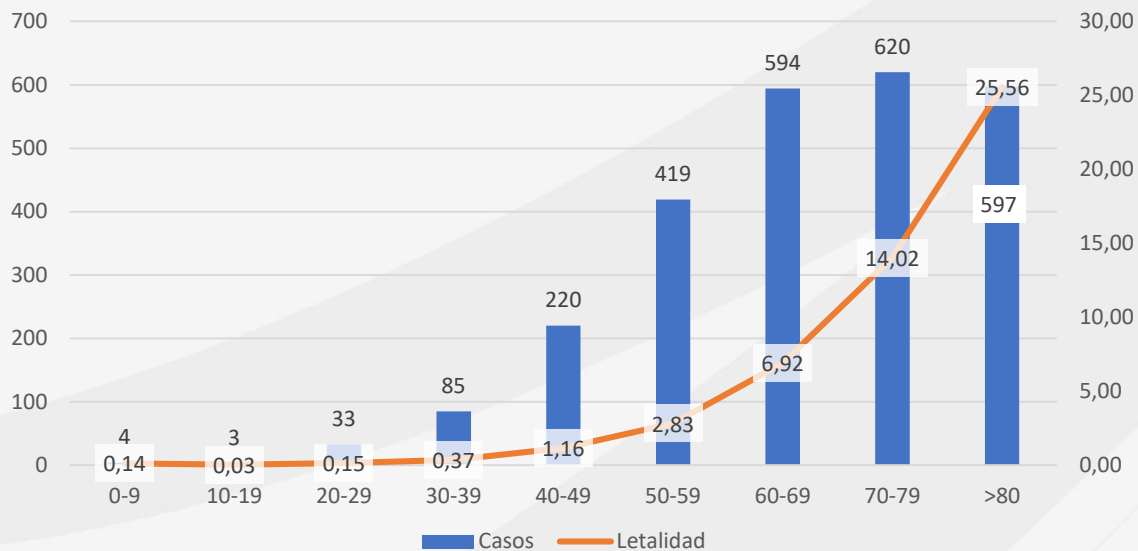
## Letalidad



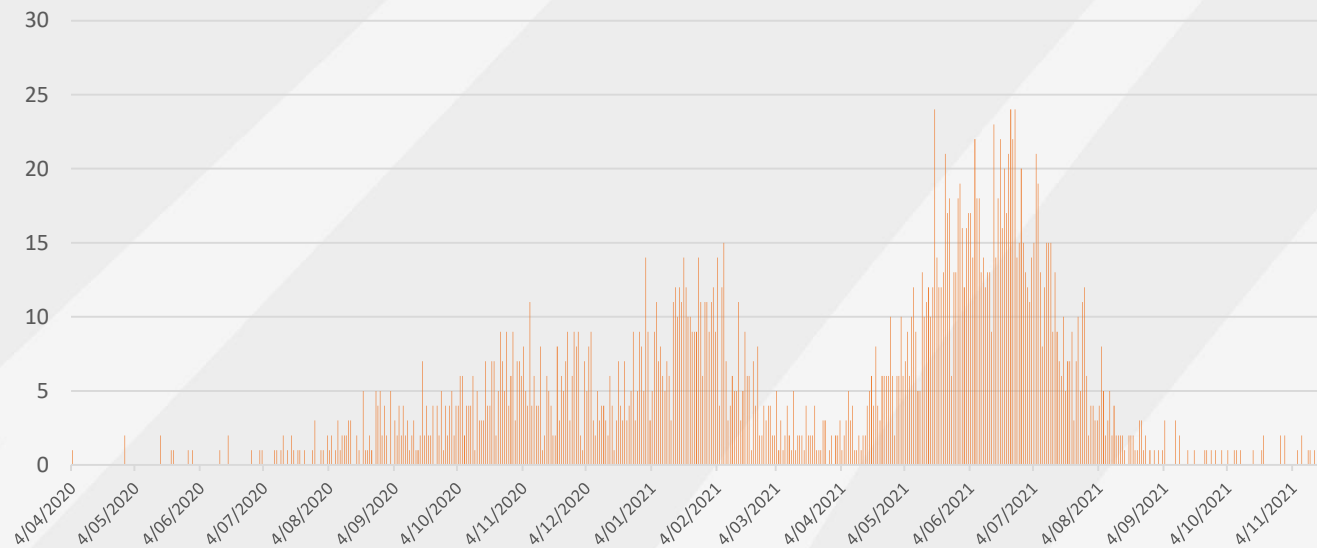
Letalidad x 100 casos	
	Sin muertes
	0,1- 3
	3,01 – 7
	7,01 – 10
	>10

Municipio	Letalidad
Chiscas	19,35
Zetaquirá	11,63
Siachoque	9,70
Sora	9,09
Soracá	8,63

### Letalidad por COVID según grupo de edad, Boyacá 2020-2021



### Número de defunciones por COVID-19 según fecha de ocurrencia, Boyacá 2020-2021



### Porcentaje de fallecidos grupo de edad. Boyacá, 2020-2021

MES	0 a 9 años	10 a 19 años	20 a 29 años	30 a 39 años	40 a 49 años	50 a 59 años	60 a 69 años	70 a 79 años	80 años y mas	Total
<b>2020</b>										
Abril	0,0%	0,0%	0,0%	0,0%	0,0%	0,0%	0,0%	0,0%	0,0%	0,1%
Mayo	0,0%	0,0%	0,0%	0,0%	0,0%	0,0%	0,0%	0,1%	0,1%	0,2%
Junio	0,0%	0,0%	0,0%	0,0%	0,0%	0,1%	0,0%	0,0%	0,1%	0,2%
Julio	0,0%	0,0%	0,0%	0,0%	0,0%	0,2%	0,2%	0,2%	0,2%	0,7%
Agosto	0,0%	0,0%	0,0%	0,1%	0,2%	0,2%	0,8%	0,4%	0,6%	2,3%
Septiembre	0,0%	0,0%	0,0%	0,1%	0,2%	0,3%	0,6%	0,9%	0,9%	3,0%
Octubre	0,0%	0,0%	0,1%	0,2%	0,4%	0,7%	1,2%	1,3%	1,9%	5,8%
Noviembre	0,0%	0,0%	0,0%	0,2%	0,3%	0,7%	1,7%	2,2%	1,5%	6,6%
Diciembre	0,0%	0,0%	0,1%	0,1%	0,1%	0,6%	1,5%	1,6%	1,6%	5,6%
Enero	0,0%	0,0%	0,0%	0,3%	0,6%	1,2%	1,8%	3,0%	4,0%	11,0%
Febrero	0,0%	0,0%	0,0%	0,1%	0,4%	0,7%	1,6%	2,4%	1,9%	7,1%
Marzo	0,0%	0,0%	0,0%	0,0%	0,2%	0,2%	0,6%	0,8%	0,7%	2,6%
Abril	0,0%	0,0%	0,0%	0,2%	0,3%	0,5%	0,9%	1,2%	1,4%	4,5%
Mayo	0,0%	0,0%	0,2%	0,4%	1,4%	2,9%	4,6%	2,9%	2,0%	14,3%
<b>2021</b>										
Junio	0,1%	0,0%	0,5%	0,8%	2,4%	5,5%	4,3%	3,4%	2,8%	19,7%
Julio	0,0%	0,0%	0,2%	0,7%	1,7%	2,1%	2,7%	2,4%	2,3%	12,1%
Agosto	0,0%	0,0%	0,0%	0,1%	0,4%	0,2%	0,3%	0,8%	0,8%	2,8%
Septiembre	0,0%	0,0%	0,0%	0,1%	0,4%	0,1%	0,0%	0,2%	0,2%	0,6%
Octubre	0,0%	0,0%	0,0%	0,0%	0,04%	0,08%	0,3%	0,08%	0,04%	0,5%
Noviembre	0,0%	0,0%	0,0%	0,0%	0,04%	0,04%	0,0%	0,12%	0,1%	0,3%

### Mortalidad por COVID según grupo de edad, Boyacá 2020 - 2021

