


GOBERNACIÓN DE BOYACÁ
NIT: 891.800.498-1
ESTADO DE SITUACIÓN FINANCIERA SECTOR CENTRAL
A 30 DE JUNIO DE 2023- 2024
(Cifras expresadas en pesos Colombianos)

Código ACTIVO	2024	2023	Variación %	Código PASIVO	2024	2023	Variación %
CORRIENTE	1,459,903,108,199	1,397,667,695,613	4.5%	CORRIENTE	453,543,630,202	484,405,610,212	-6.4%
11 Efectivo	534,882,142,903	548,564,160,589	-2%	24 Cuentas por pagar	187,468,305,975	187,227,528,570	0.1%
13 Cuentas por cobrar	501,198,270,238	511,227,432,993	-2.0%	25 Beneficios a Empleados	76,322,477,813	35,185,807,206	116.9%
15 Inventarios	392,459,100	368,224,479	6.6%	27 Provisiones	127,313,962,950	118,009,090,710	7.9%
19 Otros activos	423,430,235,958	337,507,877,552	25.5%	29 Otros pasivos	62,438,883,464	143,983,183,726	-56.6%
NO CORRIENTE	3,559,085,260,325	3,396,133,659,950	4.8%	NO CORRIENTE	1,858,389,288,535	2,613,694,682,972	-28.9%
12 Inversiones	4,437,937,200	4,095,437,200	8.36%	23 Préstamos por pagar	123,882,434,905	105,489,302,772	17.4%
13 Cuentas por cobrar	5,498,700,334	5,535,810,859	-0.7%	25 Beneficios a Empleados	1,668,510,357,767	2,445,205,763,235	-31.8%
16 Propiedades, planta y equipo	447,454,924,787	436,944,521,228	2.4%	27 Provisiones	65,996,495,863	62,999,616,965	4.8%
17 Bienes de beneficio y uso públ.	1,706,365,300,876	1,657,232,317,262	3.0%				
19 Otros activos	1,395,328,397,128	1,292,325,573,401	8.0%				
				TOTAL PASIVO	2,311,932,918,737	3,098,100,293,184	-25.4%
				3 PATRIMONIO	2,707,055,449,787	1,695,701,062,379	59.6%
				31 Hacienda pública	2,707,055,449,787	1,695,701,062,379	59.6%
TOTAL ACTIVO	5,018,988,368,524	4,793,801,355,563	4.7%	TOTAL PASIVO Y PATRIMONIO	5,018,988,368,524	4,793,801,355,563	4.7%


GOBERNACIÓN DE BOYACÁ
 NIT: 891.800.498-1
 ESTADO DE SITUACIÓN FINANCIERA SECTOR CENTRAL
 A 30 DE JUNIO DE 2024 - 2023
 (Cifras expresadas en pesos Colombianos)

Código	2024	2023	Variación %	Código	2024	2023	Variación %
CUENTAS DE ORDEN DEUDORAS				DEUDORAS POR CONTRA			
	218,708,565,868	215,901,892,988	1.3%		- 218,708,585,868	- 215,901,892,988	1.3%
81 Derechos Contingentes	163,097,593,678	160,890,201,358	1.4%	89 Deudoras de Control por cr	218,708,585,868	215,901,892,988	1.3%
83 Deudoras de Control	55,610,972,190	55,011,691,630	1.1%				
CUENTAS DE ORDEN ACREEDORAS				CUENTAS DE ORDEN ACREEDORAS			
	362,070,547,369	405,785,097,563			- 362,070,547,389	- 405,785,097,563	-10.8%
91 Responsabilidades Contingen	325,868,223,007	329,448,604,052	-1.1%	99 Responsabilidades Conting	362,070,547,389	405,785,097,563	-10.8%
93 Acreedoras de Control	36,202,324,362	76,336,493,511	-52.6%				


 SANDRA MARCELA VILLEGAS CASTELBLANCO
 CC 52.838.957
 Secretaria de Hacienda


 CARLOS IVÁN LOPEZ CARDENAS
 CC 7.172.578
 Contador General del Departamento
 T.P 132054-T


 LUIS CARLOS SAMPEDRO CHAVARRO
 CC 7.254.663
 Director Financiero y Fiscal


 CARLOS ANDRÉS AMAYA RODRIGUEZ
 CC 4.399.025
 Gobernador



GOBERNACIÓN DE BOYACÁ
NIT: 891.800.498-1
ESTADO DE SITUACIÓN FINANCIERA SECTOR CENTRAL
A 30 DE JUNIO DE 2024- 2023
(Cifras expresadas en pesos Colombianos)

Código	ACTIVO	2024	2023	Variación %	Código	PASIVO	2024	2023	Variación %
	CORRIENTE	1,459,903,108,199	1,397,667,695,613	4.5%		CORRIENTE	453,543,630,202	484,405,610,212	-6.4%
11	Efectivo y equivalentes efectivo	534,882,142,903	548,564,160,589	-2.5%	24	Cuentas por pagar	187,468,305,975	187,227,528,570	0.1%
1105	Caja	6,500,000	39,100,000	-83.4%	2401	Adquisición de bienes y servicios naci	13,921,674,141	448,098,427	3006.8%
1110	Depositos en instituciones F.	534,870,320,959	548,519,738,645	-2.5%	2402	Subvenciones por pagar	4,700,177,493	4,026,516,228	16.7%
1132	De uso restringido	5,321,944	5,321,944	0.0%	2403	Transferencias por pagar	115,939,434,259	125,457,615,002	-7.6%
	13 Cuentas por cobrar	501,198,270,238	511,227,432,993	-2.0%	2407	Recurso a favor de terceros	16,670,911,352	17,443,512,695	-4.4%
1305	Impuestos por cobrar Vigencia actual	8,342,194,925	9,313,258,623	-10.4%	2424	Descuentos de nómina	13,326,726,006	14,692,327,330	-9.3%
1311	Ingresos no tributarios	44,970,671,450	47,535,405,116	-5.4%	2436	Retención en la fuente	2,916,742,840	2,884,500,476	1.1%
1317	Prestación de servicios	650,522,000	924,122,000	-29.6%	2445	Impuesto al valor agregado	7,286,863	6,510,742	11.9%
1337	Transferencias por cobrar	409,411,194,400	414,906,377,079	-1.3%	2460	Creditos judiciales	3,510,844	52,082,200	-93.3%
1384	Otras cuentas por cobrar	44,390,039,947	40,269,032,102	10.2%	2480	Admón y Prestación servicios salud	19,406,911,575	21,271,914,415	-8.8%
1386	Deterioro acumulado	- 6,566,352,484 -	1,720,761,927	281.6%	2490	Otras cuentas por pagar	574,930,602	944,451,055	-39.1%
	15 Inventarios	392,459,100	368,224,479	6.6%		25 Beneficios a empleados	76,322,477,813	35,185,807,206	116.9%
1514	Materiales y suministros	392,459,100	368,224,479	6.6%	2511	Beneficios a corto plazo	15,362,112,715	10,778,061,660	42.5%
	19 Otros activos	423,430,235,958	337,507,877,552	25.5%	2512	Beneficios a largo plazo	25,299,563,098	14,484,966,887	74.7%
1906	Avances y anticipos entregados	198,130,639,392	184,548,068,257	7.4%	2514	Beneficios Post Empleo Pensiones	35,613,002,000	9,922,778,659	258.9%
1908	Recurso entregados en Admón	110,926,248,560	101,031,809,069	9.8%	2515	Otros beneficio post empleo	47,800,000		
1909	Depósitos entregados garantía	114,373,348,006	51,928,000,226	120.3%		27 Provisiones	127,313,962,950	118,009,090,710	7.9%
	NO CORRIENTE	3,559,085,260,325	3,396,133,659,950	4.8%	2701	Litigios y Demandas	127,313,962,950	118,009,090,710	7.9%
12	Inversiones	4,437,937,200	4,095,437,200	8.4%		29 Otros Pasivos	62,438,883,464	143,983,183,726	-56.6%
1216	Inversiones en entidades en liquidación	2,028,530	2,028,530	0.0%	2901	Anticipos y avances recibidos	153,596,460	372,488,240	-58.8%
1224	inversiones de admón liquidez al costo	3,925,908,670	3,583,408,670	9.6%	2902	Recursos recibidos en admón	56,436,720,278	77,362,195,930	-27.0%
1227	Inversiones en controladas	510,000,000	510,000,000	0.0%	2910	Ingresos recibidos por anticipado	273,362,352	277,591,823	-1.5%
	13 Cuentas por cobrar	5,498,700,334	5,535,810,859	-0.7%	2990	Otros pasivos diferidos	5,575,204,374	65,970,907,733	-91.5%
1316	venta de bienes	-	-			NO CORRIENTE	1,858,389,288,535	2,613,694,682,972	-28.9%
1384	Otras cuentas por cobrar	2,797,109,913	2,834,220,438	-1.3%		23 Préstamos por pagar	123,882,434,905	105,489,302,772	17.4%
1385	Cuentas por cobrar difícil recaudo	3,066,530,310	3,066,530,310	0.0%	2314	Financiamiento interno de largo plazo	123,882,434,905	105,489,302,772	17.4%
1386	Deterioro acumulado	- 364,939,889 -	364,939,889						


GOBERNACIÓN DE BOYACÁ
NIT: 891.800.498-1
ESTADO DE SITUACIÓN FINANCIERA SECTOR CENTRAL
A 30 DE JUNIO DE 2024 - 2023
(Cifras expresadas en pesos Colombianos)


16 Propiedades, planta y equipo	447,454,924,787	436,944,521,228	2.4%	25 Beneficios a empleados	1,668,510,357,767	2,445,205,763,235	-31.8%
1605 Terrenos	201,955,519,584	201,454,319,584	0.2%	2514 Beneficios post empleo pensiones	1,668,510,357,767	2,445,199,963,235	-31.8%
1635 Bienes muebles en bodega	1,427,414,458	6,147,876,842	-76.8%	2515 Otros beneficios pos empleo		5,800,000	0%
1637 Propiedades, planta y equipo no Explo	51,213,673,580	47,332,174,266	8.2%				
1640 Edificaciones	183,096,178,805	169,800,897,648	7.8%	27 Provisiones	65,996,495,863	62,999,616,965	4.8%
1645 Plantas ductos y túneles	68,962,291	49,401,811	39.6%	2790 Provisiones diversas	65,996,495,863	62,999,616,965	4.8%
1650 Redes, líneas y cables	-	4,500,000	-100.0%				
1655 Maquinaria y equipo	15,256,818,257	13,990,187,483	9.1%	TOTAL PASIVO	2,311,932,918,737	3,098,100,293,184	-25.4%
1660 Equipo médico y científico	4,448,605,583	4,375,125,169	1.7%				
1665 Muebles, enseres y equipos de oficina	3,462,838,483	3,448,555,175	0.4%	PATRIMONIO	2,707,055,449,787	1,695,701,062,379	59.6%
1670 Equipos de comunicación y computaci	11,725,232,122	11,691,488,683	0.3%				
1675 Equipo de transporte, tracción y elevac	22,406,543,078	19,898,541,906	12.6%	31 Patrimonio de las entidades del Gob	2,707,055,449,787	1,695,701,062,379	59.6%
1680 Equipo de comedor, cocina, desp. y hc	93,232,064	93,609,064	-0.4%	3105 Capital fiscal	1,654,948,862,221	1,654,948,862,221	0.0%
1681 Bienes de arte y cultura	1,884,231,003	1,816,678,955	3.7%	3109 Resultados de ejercicios anteriores	2,468,612,843,632	2,270,237,643,461	8.7%
1685 Depreciación acumulada	- 49,584,324,521	- 43,158,835,358	14.9%	3110 Resultados del ejercicio	238,508,332,960	291,597,647,566	-18.2%
				3151 Ganancia y perdidas por beneficios po	- 1,655,014,589,026	- 2,521,083,090,869	-34.4%
17 Bienes de uso público Históricos y c	1,706,365,300,876	1,657,232,317,262	3.0%	TOTAL PASIVO Y PATRIMONIO	5,018,988,368,524	4,793,801,355,563	4.7%
1710 Bienes de uso público en servicio	2,072,120,080,652	1,984,668,629,847	4.4%				
1715 Bienes Históricos y culturales	1,746,268,000	1,746,268,000	0.0%				
1785 Depreciación Acumulada	- 367,501,047,776	- 329,182,580,585	11.6%				
1790 Deterioro acumulado de bienes de uso	-	-					
19 Otros activos	1,395,328,397,128	1,292,325,573,401	8.0%				
1904 Plan de activos beneficios post emplec	1,356,719,389,431	1,226,546,103,055	10.6%				
1951 Propiedades de inversión	1,632,045,000	1,632,045,000	0.0%				
1952 Depreciación acumulada propiedades	- 257,667,587	- 218,026,419	18.2%				
1970 Activos intangibles	3,027,222,326	3,064,295,268	-1.2%				
1975 Amortización acumulada	- 2,819,383,663	- 2,776,890,525	1.5%				
1986 Activos Diferidos	37,026,791,621	64,078,047,022	-42.2%				
TOTAL ACTIVO	5,018,988,368,524	4,793,801,355,563	4.7%				


GOBERNACIÓN DE BOYACÁ
NIT: 891.800.498-1
ESTADO DE SITUACIÓN FINANCIERA SECTOR CENTRAL
A 30 DE JUNIO DE 2024-2023
(Cifras expresadas en pesos Colombianos)

Código	2024	2023	Variación %	Código	2024	2023	Variación %
CUENTAS DE ORDEN DEUDORAS							
8 Cuentas de Orden Deudoras	-	-		89 Deudoras por Contra	- 218,708,565,868	- 215,901,892,988	1.3%
81 Activos Contingentes	163,097,593,678	160,890,201,358	1.4%	8905 Activos Contingentes por con.tra	- 163,097,593,678	- 160,890,201,358	1.4%
8120 Litigios y Demandas	117,086,418,943	117,086,418,943	0.0%	8915 Deudoras de Control por contr	- 55,610,972,190	- 55,011,691,630	1.1%
8190 Otros activos contingentes	46,011,174,735	43,803,782,415	5.0%				
				9 CUENTAS DE ORDEN ACREEDORA	-	-	
83 Deudoras de Control	55,610,972,190	55,011,691,630	1.1%	91 Pasivos contingentes	325,868,223,007	329,448,604,052	-1.1%
8315 Bienes y derechos Retirados	6,744,167,884	6,144,887,324	9.8%	9120 Litigios y Demandas	94,094,693,944	96,785,456,717	-2.8%
8347 Bienes Entregados a Terceros	1,913,279,067	1,913,279,067	0.0%	9190 Otros pasivos contingentes	231,773,529,063	232,663,147,335	-0.4%
8355 Ejecución de proyectos de inversión	1,956,938,820	1,956,938,820	0.0%	93 Acreedoras de Control	36,202,324,382	76,336,493,511	-52.6%
8361 Responsabilidades en proceso	16,133,725	16,133,725	0.0%	9301 Bienes y derechos recibidos en garanti	266,239,826	266,239,826	0.0%
8390 Otras Cuentas Deudoras de Control	44,980,452,694	44,980,452,694	0.0%	9306 Bienes recibidos en custodia	85,000,000	85,000,000	0.0%
				9308 Recurso Administrados en nombre terc	1,049,951,974	1,049,951,974	0.0%
99 Acreedoras Por contra	- 362,070,547,389	- 405,785,097,563	-10.8%	9312 Liquidación provisional de bonos	1,227,506,611	1,234,520,611	-0.6%
9905 pasivos contingentes por el contrario	- 325,868,223,009	- 329,448,604,052	-1.1%	9350 Préstamos por recibir	7,373,856,907	45,489,828,790	-83.8%
9915 Acreedoras de control por con.tra	- 36,202,324,380	- 76,336,493,511	-52.6%	9390 Otras cuentas acreedoras de control	26,199,769,064	28,210,952,310	-7.1%


SANDRA MARCELA VILLEGAS CASTELBLANCO
CC 52.838.957
Secretaria de Hacienda

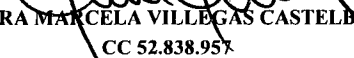

CARLOS IVAN LOPEZ CARDENAS
CC 7.172.578
Contador General del Departamento
T.P 132054-T



LUIS CARLOS SAMPEDRO CHAVARRO
CC 7.254.663
Director Financiero y Fiscal


CARLOS ANDRÉS AMAYA RODRÍGUEZ
CC 4.269.025
Gobernador


GOBERNACIÓN DE BOYACÁ
NIT: 891.800.498-1
ESTADO DE RESULTADOS SECTOR CENTRAL
DE 01 DE ENERO AL 30 DE JUNIO DE 2024-2023
(Cifras expresadas en pesos Colombianos)

Código CUENTAS	2024	2023	Variación %
INGRESOS OPERACIONALES	915,225,388,641	797,892,126,053	14.7%
41 Ingresos fiscales	238,073,051,001	217,068,371,046	9.68%
44 Transferencias y subvenciones	677,152,337,640	580,823,755,007	16.58%
OTROS INGRESOS	17,998,408,786	16,571,666,578	8.6%
48 Otros ingresos	17,998,408,786	16,571,666,578	8.6%
GASTOS OPERACIONALES	685,909,995,493	513,295,334,629	33.6%
51 De administración	129,457,252,954	78,671,108,500	64.6%
53 Deterioro , Depreciaciones, amortizaciones	26,947,679,547	33,538,291,720	-19.7%
54 Transferencias y subvenciones	93,990,452,491	54,781,189,474	71.6%
55 Gasto Público Social	419,647,492,526	331,874,973,261	26.4%
57 Operaciones interinstitucionales	15,867,117,975	14,429,771,674	10.0%
EXCEDENTE (DÉFICIT) OPERACIONAL	229,315,393,148	284,596,791,424	-19.4%
OTROS GASTOS	8,805,468,974	9,570,810,436	-8.0%
58 Otros gastos	8,805,468,974	9,570,810,436	-8.0%
EXCEDENTE (DÉFICIT) DEL EJERCICIO	238,508,332,960	291,597,647,566	-18.2%


SANDRA MARCELA VILLEGAS CASTELBLANCO
 CC 52.838.957
 Secretaria de Hacienda


CARLOS IVAN LOPEZ CARDENAS
 CC 7.172.578
 Contador General del Departamento
 T.P 132054-T


LUIS CARLOS SAMPEDRO CHAVARRO
 CC 7.254.663
 Director Financiero y Fiscal


CARLOS ANDRÉS AMAYA RODRIGUEZ
 CC 4209.076
 Gobernador

17


GOBERNACIÓN DE BOYACÁ
NIT: 891.800.498-1
ESTADO DE RESULTADOS SECTOR CENTRAL
DE 01 DE ENERO AL 30 DE JUNIO DE 2024- 2023
(Cifras expresadas en pesos Colombianos)


Código	CUENTAS	2024	2023	Variación %
	INGRESOS OPERACIONALES	915,225,388,641	797,892,126,053	14.7%
	41 Ingresos Fiscales	238,073,051,001	217,068,371,046	9.7%
4105	Tributarios	210,230,751,303	194,506,491,624	8.1%
4110	No tributarios	27,877,410,806	22,586,735,576	23.4%
4195	Devoluciones descuentos (DB)	- 35,111,108 -	24,856,154	41.3%
	44 Transferencias y subvenciones	677,152,337,640	580,823,755,007	16.6%
4408	Sistema general de Participaciones	522,903,578,840	413,795,812,127	26.4%
4413	Sistema general de regalías	90,250,449,942	110,572,749,790	-18.4%
4428	Otras Transferencias	63,998,308,858	56,455,193,090	13.4%
	48 OTROS INGRESOS	17,998,408,786	16,571,666,578	8.6%
4802	Financieros	14,804,551,700	13,334,868,674	11.0%
4808	Ingresos Diversos	3,193,857,086	3,236,797,904	-1.3%
	GASTOS OPERACIONALES	685,909,995,493	513,295,334,629	33.6%
	51 De administración	129,457,252,954	78,671,108,500	64.6%
5101	Servicios y Salarios	16,732,502,833	14,352,865,445	16.6%
5103	Contribuciones Efectivas	13,060,612,742	11,081,420,832	17.9%
5104	Aportes Sobre Nomina	1,038,209,900	684,343,721	51.7%
5107	Prestaciones Sociales	19,121,654,305	6,442,979,201	196.8%
5108	Diversos	1,480,331,327	488,230,237	203.2%
5111	Generales	76,945,643,734	43,892,759,776	75.3%
5120	Impuestos, contribuciones y tasas	1,078,298,113	1,728,509,288	-37.6%
	53 Deterioro, depreciaciones amorti	26,947,679,547	33,538,291,720	-19.7%
5360	Depreciación de propiedad planta y	4,150,318,202	4,260,829,716	-2.6%
5364	Depreciación bienes de uso públic	19,408,335,232	18,341,660,126	5.8%
5366	Amortización de activos intangibles	43,714,415	46,643,888	-6.3%
5368	Provisión litigios y demandas	2,572,447,792	4,373,002,473	-41.2%
5373	Provisiones diversas	772,863,906	6,516,155,517	-88.1%
	54 Transferencias y Subvenciones	93,990,452,491	54,781,189,474	71.6%
5423	Otras Transferencias	91,922,397,840	52,065,675,345	76.6%
5424	Subvenciones	2,068,054,651	2,715,514,129	-23.8%


GOBERNACIÓN DE BOYACÁ
NIT: 891.800.498-1
ESTADO DE RESULTADOS SECTOR CENTRAL
DE 01 DE ENERO AL 30 DE JUNIO DE 2024- 2023
(Cifras expresadas en pesos Colombianos)

55 GASTO PUBLICO SOCIAL	419,647,492,526	331,874,973,261	26.4%
5501 Educacion	377,870,634,722	294,420,827,676	28.3%
5502 Salud	31,455,928,084	13,831,997,886	127.4%
5503 Agua potable y saneamiento basico	3,751,370,242	5,906,220,984	-36.5%
5504 Vivienda	2,424,128,751	9,187,850,098	-73.6%
5505 Recreacion y deporte	2,792,859,572	-	-
5506 Cultura	844,779,491	7,911,981,586	-89.3%
5507 Desarrollo comunitario	507,791,664	616,095,031	-17.6%
57 Operaciones interinstitucionales	15,867,117,975	14,429,771,674	10.0%
5705 Fondos entregados	15,867,117,975	14,429,771,674	10.0%
58 OTROS GASTOS	8,805,468,974	9,570,810,436	-8.0%
5804 Financieros	8,182,896,855	7,724,503,697	5.9%
5890 Gastos diversos	622,572,119	1,846,306,739	-66.3%
EXCEDENTE (DÉFICIT) DEL EJERCICIO	238,508,332,960	291,597,647,566	-18.2%


SANDRA MARCELA VILLEGAS CASTELBLANCO
 CC 52.838.957
 Secretaria de Hacienda


CARLOS IVAN LOPEZ CARDENAS
 CC 7.172.578
 Contador General del Departamento
 T.P 132054-T


LUIS CARLOS SAMPEDRO CHAVARRO
 CC 7.254.663
 Director Financiero y Fiscal


CARLOS ANDRÉS AMAYA RODRÍGUEZ
 CC 1.209.025
 Gobernador




GOBERNACIÓN DE BOYACÁ
NIT: 891.800.498-1
ESTADO DE CAMBIOS EN EL PATRIMONIO SECTOR CENTRAL
A 30 DE JUNIO DE 2024 - 2023
(Cifras expresadas en pesos Colombianos)


	VALORES
Saldo del patrimonio a 30 de junio de 2023	1,695,701,062,379
Variaciones Patrimoniales durante el año 2024	1,011,354,387,408
Saldo del patrimonio a 30 de junio de 2024	2,707,055,449,787

Cuenta	Incrementos	Vigencia 2024	Vigencia 2023	Valor
3105	Capital fiscal			-
3109	Resultados de ejercicios anteriores	2,468,612,843,632	2,270,237,643,461	198,375,200,171
3110	Resultado del ejercicio	- 1,655,014,589,026	- 2,521,083,090,869	866,068,501,843
3145	Impactos por la transición			-
3151	Ganancias y pérdidas			-
	TOTAL INCREMENTOS			1,064,443,702,014
Cuenta	Disminuciones	Vigencia 2024	Vigencia 2023	Valor
3105	Capital fiscal			-
3109	Resultados de ejercicios anteriores			-
3110	Resultado del ejercicio	238,508,332,960	291,597,647,566	53,089,314,606
3145	Impactos por la transición			-
3151	Ganancias y pérdidas			-
	TOTAL DISMINUCIONES			53,089,314,606
	TOTAL VARIACIONES			1,011,354,387,408


SANDRA MARCELA VILLEGAS CASTELBLANCO
 CC 52.838.957
 Secretaria de Hacienda


CARLOS IVAN LOPEZ CARDENAS
 CC 7.172.578
 Contador General del Departamento
 T.P 132054-T


LUIS CARLOS SAMPEDRO CHAVARRO
 CC 7.254.663
 Director Financiero y Fiscal


CARLOS ANDRÉS AMAYA RODRIGUEZ
 CC 4.809.025
 Gobernador

