


GOBERNACIÓN DE BOYACÁ
NIT: 891.800.498-1
ESTADO DE SITUACIÓN FINANCIERA SECTOR CENTRAL
A 31 DE MARZO DE 2024 - 2023
(Cifras expresadas en pesos Colombianos)

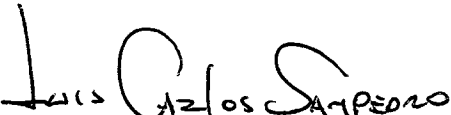
Código ACTIVO	2024	2023	Variación %	Código	PASIVO	2024	2023	Variación %
CORRIENTE	1,472,247,140,836	1,333,306,048,974	10.4%		CORRIENTE	488,295,492,465	480,601,630,589	1.6%
11 Efectivo	526,600,213,134	489,258,448,991	8%	24 Cuentas por pagar	208,354,242,689	184,173,205,475	13.1%	
13 Cuentas por cobrar	508,982,373,028	484,016,669,063	5.2%	25 Beneficios a Empleados	63,986,851,935	32,655,505,215	95.9%	
15 Inventarios	478,993,547	726,890,145	-34.1%	27 Provisiones	127,036,387,974	124,401,505,760	2.1%	
19 Otros activos	436,185,561,127	359,304,040,775	21.4%	29 Otros pasivos	88,918,009,867	139,371,414,139	-36.2%	
NO CORRIENTE	3,598,712,077,730	3,288,601,742,922	9.4%		NO CORRIENTE	1,800,978,489,774	2,636,791,245,952	-31.7%
12 Inversiones	4,437,937,200	4,094,277,200	8.4%	23 Préstamos por pagar	122,911,900,813	110,827,637,407	10.9%	
13 Cuentas por cobrar	5,532,021,443	5,536,066,214	-0.1%	25 Beneficios a Empleados	1,612,842,957,004	2,465,098,704,752	-34.6%	
16 Propiedades, planta y equipo	448,760,148,737	436,133,209,585	2.9%	27 Provisiones	65,223,631,957	60,864,903,793	7.2%	
17 Bienes de beneficio y uso públ	1,716,069,468,492	1,609,673,077,135	6.6%					
19 Otros activos	1,423,912,501,858	1,233,165,112,788	15.5%					
					TOTAL PASIVO	2,289,273,982,239	3,117,392,876,541	-26.6%
					3 PATRIMONIO	2,781,685,236,327	1,504,514,915,355	84.9%
					31 Hacienda pública	2,781,685,236,327	1,504,514,915,355	84.9%
TOTAL ACTIVO	5,070,959,218,566	4,621,907,791,896	9.7%		TOTAL PASIVO Y PATRIMONIO	5,070,959,218,566	4,621,907,791,896	9.7%


GOBERNACIÓN DE BOYACÁ
NIT: 891.800.498-1
ESTADO DE SITUACIÓN FINANCIERA SECTOR CENTRAL
A 31 DE MARZO DE 2024 - 2023
(Cifras expresadas en pesos Colombianos)

Código	2024	2023	Variación %	Código	2024	2023	Variación %
CUENTAS DE ORDEN DEUDORAS				DEUDORAS POR CONTRA			
	219,895,555,628	220,786,044,275	-0.4%		- 219,895,555,628	- 220,786,044,275	-0.4%
81 Derechos Contingentes	164,284,583,438	167,606,147,685	-2.0%	89 Deudoras de Control por c	- 219,895,555,628	- 220,786,044,275	-0.4%
83 Deudoras de Control	55,610,972,190	53,179,896,590	4.6%				
CUENTAS DE ORDEN ACREEDORAS				CUENTAS DE ORDEN ACREEDORAS			
	370,348,916,068	372,776,789,650			- 370,348,916,068	- 372,776,789,650	-0.7%
91 Responsabilidades Contingen	325,874,669,122	274,139,165,172	18.9%	99 Responsabilidades Contin	- 370,348,916,068	- 372,776,789,650	-0.7%
93 Acreedoras de Control	44,474,246,946	98,637,624,478	-54.9%				


SANDRA MARCELA VILLEGAS CASTELBLANCO
 CC 52.838.957
 Secretaria de Hacienda


CARLOS IVAN LOPEZ, CARDENAS
 CC 7.172.578
 Contador General del Departamento
 T.P 132054-T


LUIS CARLOS SAMPEDRO CHAVARRO
 CC 7.254.663
 Director Financiero y Fiscal


CARLOS ANDRES AMAYA RODRIGUEZ
 CC 4.209.025
 Gobernador

GOBERNACIÓN DE BOYACÁ
NIT: 891.800.498-1
ESTADO DE SITUACIÓN FINANCIERA SECTOR CENTRAL
A 31 DE MARZO DE 2024 - 2023
(Cifras expresadas en pesos Colombianos)

Código	ACTIVO	2024	2023	Variación %	Código	PASIVO	2024	2023	Variación %
	CORRIENTE	1,472,247,140,836	1,333,306,048,974	10.4%		CORRIENTE	488,295,492,465	480,601,630,589	1.6%
11	Efectivo y equivalentes efectivo	526,600,213,134	489,258,448,991	7.6%	24	Cuentas por pagar	208,354,242,689	184,173,205,475	13.1%
1105	Caja	6,500,000	23,160,000		2401	Adquisición de bienes y servicios nacionales	8,154,518,229	1,873,306,512	335.3%
1110	Depositos en instituciones F.	526,588,391,190	489,128,294,226	7.7%	2402	Subvenciones por pagar	5,621,809,427	5,032,371,588	11.7%
1132	De uso restringido	5,321,944	106,994,765	-95.0%	2403	Transferencias por pagar	139,224,862,904	106,741,219,074	30.4%
	13 Cuentas por cobrar	508,982,373,028	484,016,669,063	5.2%	2407	Recurso a favor de terceros	17,162,471,708	34,258,371,655	-49.9%
1305	Impuestos por cobrar Vigencia actual	8,466,343,913	9,266,631,773	-8.6%	2424	Descuentos de nómina	14,537,266,224	12,039,605,209	20.7%
1311	Ingresos no tributarios	46,703,681,642	47,950,692,984	-2.6%	2436	Retención en la fuente	791,984,762	558,238,729	41.9%
1317	Prestación de servicios	924,122,000	924,122,000	0.0%	2440	Impuesto contribuciones y tasas	8,115,220	-	100.0%
1337	Transferencias por cobrar	420,171,942,100	391,725,844,707	7.3%	2445	Impuesto al valor agregado	10,929,861	9,766,246	11.9%
1384	Otras cuentas por cobrar	39,282,635,857	35,870,139,526	9.5%	2460	Creditos judiciales	3,510,844	206,783,411	-98.3%
1386	Deterioro acumulado	- 6,566,352,484 -	1,720,761,927	281.6%	2480	Admón y Prestación servicios salud	22,269,453,405	19,408,147,437	14.7%
	15 Inventarios	478,993,547	726,890,145	-34.1%	2490	Otras cuentas por pagar	569,320,105	4,045,395,614	-85.9%
1514	Materiales y suministros	478,993,547	726,890,145	-34.10%	25	Beneficios a empleados	63,986,851,935	32,655,505,215	95.9%
	19 Otros activos	436,185,561,127	359,304,040,775	21.4%	2511	Beneficios a corto plazo	13,263,691,691	9,365,248,270	41.6%
1906	Avances y anticipos entregados	214,086,631,698	176,324,200,479	21.4%	2512	Beneficios a largo plazo	19,816,761,528	14,742,734,774	34.4%
1908	Recurso entregados en Admón	109,192,038,675	107,375,188,125	1.7%	2514	Beneficios Post Empleo Pensiones	30,906,398,716	8,547,522,171	261.6%
1909	Depósitos entregados garantía	112,906,890,754	75,604,652,171	49.3%	27	Provisiones	127,036,387,974	124,401,505,760	2.1%
	NO CORRIENTE	3,598,712,077,730	3,288,601,742,922	9.4%	2701	Litigios y Demandas	127,036,387,974	124,401,505,760	2.1%
12	Inversiones	4,437,937,200	4,094,277,200	8.4%	29	Otros Pasivos	88,918,009,867	139,371,414,139	-36.2%
1216	Inversiones en entidades en liquidación	2,028,530	2,028,530	0.0%	2901	Anticipos y avances recibidos	153,596,460	372,488,240	-58.8%
1224	inversiones de admón liquidez al costo	3,925,908,670	3,582,248,670	9.6%	2902	Recursos recibidos en admón	62,487,009,298	73,190,395,760	-14.6%
1227	Inversiones en controladas	510,000,000	510,000,000	0.0%	2910	Ingresos recibidos por anticipado	273,362,352	277,591,823	-1.5%
	13 Cuentas por cobrar	5,532,021,443	5,536,066,214	-0.1%	2919	Bonos pensionales	-	-	0.0%
1384	Otras cuentas por cobrar	2,830,431,022	2,834,475,793	-0.1%	2990	Otros pasivos diferidos	26,004,041,757	65,530,938,316	-60.3%
1385	Cuentas por cobrar difícil recaudo	3,066,530,310	3,066,530,310	0.0%		NO CORRIENTE	1,800,978,489,774	2,636,791,245,952	-31.7%
1386	Deterioro acumulado	- 364,939,889 -	364,939,889	0.0%	23	Préstamos por pagar	122,911,900,813	110,827,637,407	10.9%
					2314	Financiamiento interno de largo plazo	122,911,900,813	110,827,637,407	10.9%


GOBERNACIÓN DE BOYACÁ
NIT: 891.800.498-1
ESTADO DE SITUACIÓN FINANCIERA SECTOR CENTRAL
A 31 DE MARZO DE 2024 - 2023
(Cifras expresadas en pesos Colombianos)

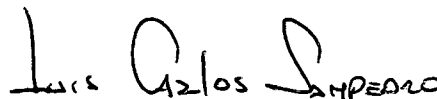
16 Propiedades, planta y equipo	448,760,148,737	436,133,209,585	2.9%	25 Beneficios a empleados	1,612,842,957,004	2,465,098,704,752	-34.6%
1605 Terrenos	201,955,519,584	201,454,319,584	0.2%	2514 Beneficios post empleo pensiones	1,612,842,957,004	2,465,098,704,752	-34.6%
1635 Bienes muebles en bodega	2,727,674,952	4,410,503,239	-38.2%	2515 Otros beneficios pos empleo	-	-	
1637 Propiedades, planta y equipo no Explo	51,188,162,447	47,685,002,321	7.3%				
1640 Edificaciones	183,096,178,805	169,800,897,648	7.8%	27 Provisiones	65,223,631,957	60,864,903,793	7.2%
1645 Plantas ductos y túneles	68,962,291	50,901,811	35.5%	2790 Provisiones diversas	65,223,631,957	60,864,903,793	7.2%
1650 Redes, líneas y cables	-	4,500,000	-100.0%				
1655 Maquinaria y equipo	14,190,186,878	13,983,802,084	1.5%	TOTAL PASIVO	2,289,273,982,239	3,117,392,876,541	-26.6%
1660 Equipo médico y científico	4,394,688,169	3,875,874,657	13.4%				
1665 Muebles, enseres y equipos de oficina	3,450,768,446	3,440,263,666	0.3%	PATRIMONIO	2,781,685,236,327	1,504,514,915,355	84.9%
1670 Equipos de comunicación y computaci	11,644,710,761	12,191,364,635	-4.5%				
1675 Equipo de transporte, tracción y elevac	22,406,543,078	19,898,541,906	12.6%	31 Patrimonio de las entidades del Gob	2,781,685,236,327	1,504,514,915,355	84.9%
1680 Equipo de comedor, cocina, desp. y hc	93,232,064	93,609,064	-0.4%	3105 Capital fiscal	1,654,948,862,221	1,654,948,862,221	0.0%
1681 Bienes de arte y cultura	1,884,231,003	1,816,678,955	3.7%	3109 Resultados de ejercicios anteriores	2,462,593,416,884	2,224,660,826,407	10.7%
1685 Depreciación acumulada	- 48,340,709,741 -	42,573,049,985	13.5%	3110 Resultados del ejercicio	237,622,104,205	145,988,317,596	62.8%
				3151 Ganancia y pérdidas por beneficios po:	- 1,573,479,146,983 -	2,521,083,090,869	-37.6%
17 Bienes de uso público Históricos y c	1,716,069,468,492	1,609,673,077,135	6.6%				
1710 Bienes de uso público en servicio	2,072,120,080,652	1,927,918,633,514	7.5%	TOTAL PASIVO Y PATRIMONIO	5,070,959,218,566	4,621,907,791,896	9.7%
1715 Bienes Históricos y culturales	1,746,268,000	1,746,268,000	0.0%				
1785 Depreciación Acumulada	- 357,796,880,160 -	319,991,824,379	11.8%				
19 Otros activos	1,423,912,501,858	1,233,165,112,788	15.5%				
1904 Plan de activos beneficios post emplec	1,358,138,338,097	1,195,108,625,261	13.6%				
1951 Propiedades de inversión	1,632,045,000	1,309,135,000	24.7%				
1952 Depreciación acumulada propiedades -	247,757,295 -	165,734,190	49.5%				
1970 Activos intangibles	3,013,022,326	3,689,571,694	-18.3%				
1975 Amortización acumulada	- 2,797,244,514 -	3,379,207,957	-17.2%				
1986 Activos Diferidos	64,174,098,244	36,602,722,980	75.3%				
TOTAL ACTIVO	5,070,959,218,566	4,621,907,791,896	9.7%				


GOBERNACIÓN DE BOYACÁ
NIT: 891.800.498-1
ESTADO DE SITUACIÓN FINANCIERA SECTOR CENTRAL
A 31 DE MARZO DE 2024 - 2023
(Cifras expresadas en pesos Colombianos)

Código	2024	2023	Variación %	Código	2024	2023	Variación %
CUENTAS DE ORDEN DEUDORAS							
8 Cuentas de Orden Deudoras	-	-		89 Deudoras por Contra	- 219,895,555,628	- 213,544,952,746	3.0%
81 Activos Contingentes	164,284,583,438	159,760,623,678	2.8%	8905 Activos Contingentes por con.tra	- 164,284,583,438	- 159,760,623,678	2.8%
8120 Litigios y Demandas	117,086,418,943	117,086,418,943	0.0%	8915 Deudoras de Control por contr	- 55,610,972,190	- 53,784,329,068	3.4%
8190 Otros activos contingentes	47,198,164,495	42,674,204,735	10.6%				
				9 CUENTAS DE ORDEN ACREEDORA	-	-	
83 Deudoras de Control	55,610,972,190	53,784,329,068	3.4%	91 Pasivos contingentes	325,874,669,122	295,346,406,974	10.3%
8315 Bienes y derechos Retirados	6,744,167,884	4,917,524,762	37.1%	9120 Litigios y Demandas	94,065,506,203	65,459,113,739	43.7%
8347 Bienes Entregados a Terceros	1,913,279,067	1,913,279,067		9190 Otros pasivos contingentes	231,809,162,919	229,887,293,235	0.8%
8355 Ejecución de proyectos de inversión	1,956,938,820	1,956,938,820	0.0%	93 Acreedoras de Control	44,474,246,946	76,371,531,039	-41.8%
8361 Responsabilidades en proceso	16,133,725	16,133,725		9301 Bienes y derechos recibidos en garanti	266,239,826	266,239,826	0.0%
8390 Otras Cuentas Deudoras de Control	44,980,452,694	44,980,452,694		9306 Bienes recibidos en custodia	85,000,000	85,000,000	0.0%
				9308 Recurso Administrados en nombre terc	1,049,951,974	1,049,951,974	0.0%
99 Acreedoras Por contra	- 370,348,916,068	- 371,717,938,013	-0.4%	9312 Liquidación provisional de bonos	1,234,520,611	1,234,520,611	
9905 pasivos contingentes por el contrario	- 325,874,669,124	- 295,346,406,973	10.3%	9350 Préstamos por recibir	13,818,417,313	45,489,828,790	-69.6%
9915 Acreedoras de control por con.tra	- 44,474,246,944	- 76,371,531,040	-41.8%	9390 Otras cuentas acreedoras de control	28,020,117,222	28,245,989,838	-0.8%


SANDRA MARCELA VILLEGAS CASTELBLANCO
 CC 52.838.967
 Secretaria de Hacienda

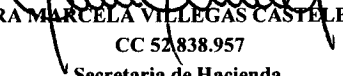

CARLOS IVAN LOPEZ CARDENAS
 CC 7.172.578
 Contador General del Departamento
 T.P 132054-T



LUIS CARLOS SAMPEDRO CHAVARRO
 CC 7.254.663
 Director Financiero y Fiscal


CARLOS ANDRES AMAYA RODRIGUEZ
 CC 4.209.025
 Gobernador


GOBERNACIÓN DE BOYACÁ
NIT: 891.800.498-1
ESTADO DE RESULTADOS SECTOR CENTRAL
DE 01 DE ENERO AL 31 DE MARZO DE 2024 - 2023
(Cifras expresadas en pesos Colombianos)

Código CUENTAS	2024	2023	Variación %
INGRESOS OPERACIONALES	511,053,897,601	376,581,299,133	35.7%
41 Ingresos fiscales	133,434,818,788	113,319,414,570	17.75%
44 Transferencias y subvenciones	377,619,078,813	263,261,884,563	43.44%
GASTOS OPERACIONALES	278,543,062,172	235,212,976,191	18.4%
51 De administración	49,476,048,703	36,101,423,749	37.0%
53 Deterioro , Depreciaciones, amortizaciones	13,688,608,079	23,952,113,305	-42.9%
54 Transferencias y subvenciones	41,282,233,951	19,633,728,684	110.3%
55 Gasto Público Social	167,438,253,378	151,538,403,187	10.5%
57 Operaciones interinstitucionales	6,657,918,061	3,987,307,266	67.0%
EXCEDENTE (DÉFICIT) OPERACIONAL	232,510,835,429	141,368,322,942	64.5%
OTROS INGRESOS	9,591,035,230	9,466,822,910	1.3%
48 Otros ingresos	9,591,035,230	9,466,822,910	1.3%
OTROS GASTOS	4,479,766,454	4,846,828,256	-7.6%
58 Otros gastos	4,479,766,454	4,846,828,256	-7.6%
EXCEDENTE (DÉFICIT) DEL EJERCICIO	237,622,104,205	145,988,317,596	62.8%


 SANDRA MARCELA VILLEGAS CASTELBLANCO
 CC 52.838.957
 Secretaria de Hacienda


 CARLOS IVAN LOPEZ CARDENAS
 CC 7.172.578
 Contador General del Departamento
 T.P 132054-T


 LUIS CARLOS SAMPEDRO CHAVARRO
 CC 7.254.663
 Director Financiero y Fiscal



 CARLOS ANDRES AMAYA RODRIGUEZ
 CC 4.209.025
 Gobernador


GOBERNACIÓN DE BOYACÁ
NIT: 891.800.498-1
ESTADO DE RESULTADOS SECTOR CENTRAL
DE 01 DE ENERO AL 31 DE MARZO DE 2024 - 2023
(Cifras expresadas en pesos Colombianos)

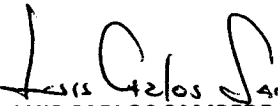
Código	CUENTAS	2024	2023	Variación %
	INGRESOS OPERACIONALES	511,053,897,601	376,581,299,133	35.7%
	41 Ingresos Fiscales	133,434,818,788	113,319,414,570	17.8%
4105	Tributarios	117,452,209,328	103,258,738,961	13.7%
4110	No tributarios	16,005,059,760	10,062,542,470	59.1%
4195	Devoluciones descuentos (DB)	- 22,450,300 -	1,866,861	1102.6%
	44 Transferencias y subvenciones	377,619,078,813	263,261,884,563	43.4%
4408	Sistema general de Participacione	290,181,062,188	203,101,150,704	42.9%
4413	Sistema general de regalías	37,403,150,853	45,570,792,266	-17.9%
4428	Otras Transferencias	50,034,865,772	14,589,941,593	242.9%
	GASTOS OPERACIONALES	278,543,062,172	235,212,976,191	18.4%
	51 De administración	49,476,048,703	36,101,423,749	37.0%
5101	Servicios y Salarios	8,197,331,115	7,175,482,281	14.2%
5103	Contribuciones Efectivas	5,349,629,318	7,162,407,600	-25.3%
5104	Aportes Sobre Nomina	569,771,500	406,902,221	40.0%
5107	Prestaciones Sociales	9,201,452,215	2,849,004,620	223.0%
5108	Diversos	212,406,080	242,834,253	-12.5%
5111	Generales	24,890,233,891	17,162,157,456	45.0%
5120	Impuestos, contribuciones y tasas	1,055,224,584	1,102,635,318	-4.3%
	53 Deterioro, depreciaciones amor	13,688,608,079	23,952,113,305	-42.9%
5360	Depreciación de propiedad planta	2,140,754,562	2,323,858,371	-7.9%
5364	Depreciación bienes de uso públic	9,704,167,616	9,150,903,920	6.0%
5366	Amortización de activos intangible	21,444,926	23,684,894	-9.5%
5368	Provisión litigios y demandas	1,822,240,975	8,072,223,775	-77.4%
5373	Provisiones diversas	-	4,381,442,345	-100.0%
	54 Transferencias y Subvenciones	41,282,233,951	19,633,728,684	110.3%
5423	Otras Transferencias	39,214,179,300	17,391,228,684	125.5%
5424	Subvenciones	2,068,054,651	2,242,500,000	-7.8%


GOBERNACIÓN DE BOYACÁ
NIT: 891.800.498-1
ESTADO DE RESULTADOS SECTOR CENTRAL
DE 01 DE ENERO AL 31 DE MARZO DE 2024 - 2023
(Cifras expresadas en pesos Colombianos)

55 GASTO PUBLICO SOCIAL	167,438,253,378	151,538,403,187	10.5%
5501 Educacion	155,200,363,419	142,172,545,956	9.2%
5502 Salud	8,351,031,926	3,173,346,459	163.2%
5503 Agua potable y saneamiento basic	3,004,942,364	3,613,682,909	-16.8%
5504 Vivienda	274,821,248	1,851,792,460	-85.2%
5505 Recreacion y deporte	20,503,000	-	0.0%
5506 Cultura	283,449,700	460,775,923	-38.5%
5507 Desarrollo comunitario	303,141,721	266,259,480	13.9%
57 Operaciones interinstitucionales	6,657,918,061	3,987,307,266	67.0%
5705 Fondos entregados	6,657,918,061	3,987,307,266	67.0%
48 OTROS INGRESOS	9,591,035,230	9,466,822,910	1.3%
4802 Financieros	6,674,405,498	6,734,765,819	-0.9%
4808 Ingresos Diversos	2,916,629,732	2,732,057,091	6.8%
58 OTROS GASTOS	4,479,766,454	4,846,828,256	-7.6%
5804 Financieros	4,259,555,523	3,811,030,586	11.8%
5890 Gastos diversos	220,210,931	1,035,797,670	
EXCEDENTE (DÉFICIT) DEL EJERCICIO	237,622,104,205	145,988,317,596	62.8%


ANDRA MARCELA VILLEGAS CASTELBLANC
 CC 52.838.957
 Secretaria de Hacienda


CARLOS IVAN LOPEZ CARDENAS
 CC 7.172.578
 Contador General del Departamento
 T.P 132054-T


LUIS CARLOS SAMPEDRO CHAVARRO
 CC 7.254.663
 Director Financiero y Fiscal


CARLOS ANDRES AMAYA RODRIGUEZ
 CC 4.209.025
 Gobernador


GOBERNACIÓN DE BOYACÁ
NIT: 891.800.498-1
ESTADO DE CAMBIOS EN EL PATRIMONIO SECTOR CENTRAL
A 31 DE MARZO DE 2024 - 2023
(Cifras expresadas en pesos Colombianos)

	VALORES
Saldo del patrimonio a 31 de marzo de 2023	1,504,514,915,355
Variaciones Patrimoniales durante el año 2024	1,277,170,320,972
Saldo del patrimonio a 31 Marzo de 2024	2,781,685,236,327


CUENTA	INCREMENTOS	VIGENCIA 2024	VIGENCIA 2023	VALOR
	3105 Capital fiscal	1,654,948,862,221	1,654,948,862,221	-
	3109 Resultados de ejercicios anteriores	2,462,593,416,884	2,224,660,826,407	237,932,590,477
	3110 Resultado del ejercicio	237,622,104,205	145,988,317,596	91,633,786,609
	3145 Inpactos por la transición			-
	3151 Ganancias y pérdidas			-
	TOTAL INCREMENTOS			329,566,377,086

CUENTA	DISMINUCIONES	VIGENCIA 2024	VIGENCIA 2023	VALOR
	3105 Capital fiscal			-
	3109 Resultados de ejercicios anteriores			-
	3110 Resultado del ejercicio			-
	3145 Inpactos por la transición			-
	3151 Ganancias y pérdidas	- 1,573,479,146,983	- 2,521,083,090,869	947,603,943,886
	TOTAL DISMINUCIONES			947,603,943,886
	TOTAL VARIACIONES			1,277,170,320,972


SANDRA MARCELA VILLAGAS CASTELBLANCO
 CC 52.838.957
 Secretaria de Hacienda


CARLOS IVAN LOPEZ CARDENAS
 CC 7.172.578
 Contador General del Departamento
 T.P 132054-T


LUIS CARLOS SAMPEDRO CHAVARRO
 CC 7.254.663
 Director Financiero y Fiscal


CARLOS ANDRES AMAYA RODRIGUEZ
 CC 4.209.025
 Gobernador