

GOBERNACION DE BOYACA
BALANCE GENERAL SECTOR CENTRAL
A 31 DE DICIEMBRE DE 2012
(Cifras en miles de pesos)

Código	ACTIVO	PERIODO ACTUAL 31-Dic-12 \$	PERIODO ANTERIOR 31-Dic-11 \$	Código	PASIVO	Período Actual 31-Dic-12 \$	PERIODO ANTERIOR 31-Dic-11 \$
	CORRIENTE (1)	<u>1,124,897,191</u>	<u>953,853,155</u>		CORRIENTE (4)	<u>276,920,791</u>	<u>361,583,322</u>
11	Efectivo	246,344,835	183,519,163	21	Depósitos y exigibilidades		
12	Inversiones	4,825,891	10,811,785	22	Deuda pública		
13	Rentas por cobrar	20,781,590	20,666,695	23	Obligaciones financieras		
14	Deudores	273,783,312	331,695,395	24	Cuentas por pagar	60,942,074	76,037,759
15	Inventarios	-	-	25	Obligaciones laborales	32,109,757	15,938,659
19	Otros activos	579,161,563	407,160,117	26	Bonos y títulos emitidos	-	204,070
				27	Pasivos estimados	175,204,822	259,702,114
				29	Otros pasivos	8,664,138	9,700,720
	NO CORRIENTE (2)	<u>1,488,700,117</u>	<u>315,966,928</u>		NO CORRIENTE (5)	<u>566,070,990</u>	<u>1,030,856,728</u>
12	Inversiones	3,712,771	3,645,552	22	Deuda pública	90,328,422	114,262,282
13	Rentas por cobrar	6,482,390	7,496,458	23	Obligaciones financieras		
14	Deudores	2,535,429	4,273,235	24	Cuentas por pagar	-	
16	Propiedades, planta y equip	81,992,429	92,635,881	25	Obligaciones laborales	-	
17	Bienes de beneficio y uso pi	1,365,281,390	195,786,258	26	Bonos y títulos emitidos	-	
18	Recursos naturales y del an	-	-	27	Pasivos estimados	475,742,568	916,594,446
19	Otros activos	28,695,708	12,129,544	29	Otros pasivos		
					TOTAL PASIVO	<u>842,991,781</u>	<u>1,392,440,050</u>
					3 PATRIMONIO (7)	<u>1,770,605,527</u>	<u>- 122,619,967</u>
				31	Hacienda pública	1,770,605,527	- 122,619,967
				32	Patrimonio institucional	-	-
					TOTAL PASIVO Y PATRIMONIO	<u>2,613,597,308</u>	<u>1,269,820,083</u>
					(8)	<u>2,613,597,308</u>	<u>1,269,820,083</u>
	TOTAL ACTIVO (3)	<u>2,613,597,308</u>	<u>1,269,820,083</u>				

GOBERNACION DE BOYACA
BALANCE GENERAL SECTOR CENTRAL
A 31 DE DICIEMBRE DE 2012
(Cifras en miles de pesos)

CUENTAS DE ORDEN		
DEUDORAS		
	208,354,127	122,994,370
81 Derechos Contingentes	99,078,221	26,851,094
83 Deudoras de Control	109,275,906	96,143,276

CUENTAS DE ORDEN		
ACREEDORAS		
	246,319,167	405,503,437
91 Responsabilidades Conting	201,655,546	308,972,458
93 Acreedoras de Control	44,663,621	96,530,979

DEUDORAS POR CONTRA			
	99,078,221	-	122,994,370
89 Deudoras de Control por contra	99,078,221	-	122,994,370

CUENTAS DE ORDEN				
ACREEDORAS				
	-	246,319,167	-	405,503,437
99 Responsabilidades Contingente	246,319,167	-	-	405,503,437

JUAN CARLOS GRANADOS B.
 Gobernador

MARIA ANAYME BARON DURAN
 Secretaria de Hacienda

JOSE ALCIBIADES NIETO HERNANDEZ
 Contador Publico
 T.P 37622-T

GOBERNACION DE BOYACA
NIT:891.800.498-1
BALANCE GENERAL SECTOR CENTRAL
A 31 DICIEMBRE DE 2012
(Cifras en miles de pesos)

CODIGO	ACTIVO	PERIODO ACTUAL 31/12/2012	PERIODO ANTERIOR 31/12/2011	CODIGO	PASIVO	PERIODO ACTUAL 31/12/2012	PERIODO ANTERIOR 31/12/2011
	CORRIENTE	1,124,897,191	953,853,155		CORRIENTE	276,920,791	361,583,322
11	Efectivo	246,344,835	183,519,163	21	Depósitos y exigibilidades		
1105	Caja	2,640	21,808	2105	Operaciones de banca central	-	-
1110	Bancos y corporaciones	246,342,195	183,497,355	2110	Operaciones de captación y servicios financieros	-	-
1115	Fondos interbanc.vendidos y pactos de rev.	-	-	2115	Fondos comprados y pactos de recompra	-	-
1120	Fondos en tránsito	-	-				
1125	Fondos especiales	-	-				
12	Inversiones	4,825,891	10,811,785	22	Operaciones de Credito Publico		
1201	De renta fija	4,825,890	10,444,688	2208	Operaciones de Credito Publico Interno	-	-
1202	Inversiones administración de liquidez en títulos	1					
1207	Inversiones Patrimoniales en Entidades no Contr	-	367,097				
1208	Inversiones Patrimoniales en Entidades Contr						
1261	Provision Para Proteccion de Inversiones						
13	Rentas por cobrar	20,781,590	20,666,695	23	Obligaciones financieras		
1305	Vigencia actual	20,781,590	20,666,695	2302	Creditos obtenidos	-	-
1310	Vigencia anterior			2310	Obligaciones financieras del exterior		
14	Deudores	273,783,312	331,695,395	24	Cuentas por pagar	60,942,074	76,037,759
1401	Cuentas por cobrar	20,608,007	27,197,073	2401	Adquisicion de Bienes y Servicios	4,306,234	11,302,667
1406	Venta de Bienes			2403	Transferencias Por Pagar	424,518	33,213
1407	Prestacion de Servicios	16,088	21,621	2422	Intereses Por Pagar	1,468,374	1,143,732
1409	Servicios de Salud	-	-	2425	Acreedores	6,930,854	29,158,624
1413	Trasferencias Por Cobrar	2,879,847	2,592,812	2436	Retención en la fuente e impuesto de timbre	66,794	956,749
1416	Prestamos Gubernamentales Otorgados			2440	Impuestos Contribuciones y Tasas	10,778	11,042
1420	Avances y Anticipos Entregados	16,246,388	37,061,668	2445	Impuesto al Valor Agregado Iva	-	15,031
1422	Anticipos Entregados			2450	Avances y Anticipos Recibidos	31,064,528	14,649,992
1424	Recursos entregados en admon	180,716,413	168,937,815	2453	Recursos Recibidos en Administracion	15,589,184	14,874,228
1425	Depositos Entregados en Garantia	48,873,322	28,833,185	2455	Depositos Recibidos en Garantia	-	-
1470	Otros Deudores	4,443,247	67,051,221	2460	Creditos Judiciales	183,021	372,007
1475	Deudas de Dificil Recauda			2480	administracion y prestacion de servicios	897,789	3,520,474
1480	Provision Para Deudores (CR)						
				25	Obligaciones laborales	32,109,757	15,938,659

GOBERNACION DE BOYACA
NIT:891.800.498-1
BALANCE GENERAL SECTOR CENTRAL
A 31 DICIEMBRE DE 2012
(Cifras en miles de pesos)

CODIGO	PERIODO ACTUAL	PERIODO ANTERIOR	CODIGO	PERIODO ACTUAL	PERIODO ANTERIOR
16 Propiedades, planta y equipo	81,992,429	92,635,881	2440 Impuestos, contribuciones y tasas por pagar		
1605 Terrenos	18,563,225	32,150,855	2445 Impuesto al valor agregado		
1610 Semovientes	561,186	569,645	2450 Avances y anticipos recibidos		
1615 Construcciones en curso	49,387	49,387	2455 Depósitos recibidos de terceros		
1635 Bienes muebles en bodega	4,742,780	358,701			
1637 Propiedades, planta y equipo no Explotados	19,715,313	6,593,124			
1640 Edificaciones	17,870,504	31,345,577			
1643 Vías de comunicación y acceso	-	-	25 Obligaciones laborales		
1645 Plantas y ductos	80,860	59,470	2505 Salarios y prestaciones sociales		
1650 Redes, líneas y cables	70,120	70,120	2510 Pensiones por pagar		
1655 Maquinaria y equipo	16,871,604	16,218,323			
1660 Equipo médico y científico	4,403,208	4,017,141	26 Bonos y títulos emitidos		
1665 Muebles, enseres y equipos de oficina	10,935,927	9,809,460	2605 Títulos de regulación monetaria y cambiaria		
1670 Equipos de comunicación y computación	22,375,720	21,288,778	2610 Bonos		
1675 Equipo de transporte, tracción y elevac.	8,665,706	8,677,678	2615 Bonos y títulos pensionales		
1680 Equipo de comedor, cocina, desp. y hotele.	607,708	568,348	2620 Títulos emitidos por el tesoro nacional		
1685 Depreciación acumulada	- 42,295,274	- 39,034,539	2690 Otros bonos y títulos emitidos		
1686 Amortización acumulada	- 110,218	- 106,187			
1695 Provision Para Proteccion de Propiedades Planta -	1,115,327	-	27 Pasivos estimados	475,742,568	916,594,446
			2705 Provisión para obligaciones fiscales		
17 Bienes de beneficio y uso público	1,365,281,390	195,786,258	2710 Provisión para contingencias	475,742,568	914,652,038
1704 Materiales en tránsito			2720 Pensiones de jubilación	-	1,942,408
1705 Bienes de benef. y uso público en const.		1,518,284	2721 Provisión para bonos pensionales		
1710 Bienes de uso público	1,351,726,399	213,325,098	2790 Provisiones diversas		
1715 Bienes históricos y culturales	15,807,866	15,807,866			
1785 Amort. acum. de bienes de uso público	- 2,252,875	- 34,864,990	29 Otros Pasivos		
			2905 Recaudos a favor de terceros		
18 Recursos naturales y del ambiente			2910 Ingresos recibidos por anticipado		
1804 Recursos renovables en conservacion			2915 Créditos diferidos		
1810 Recursos naturales renovables			2920 Capital garantía emitido		
1815 Amort. acum. de recursos renovables					
			TOTAL PASIVO	842,991,781	1,392,440,050

GOBERNACION DE BOYACA
NIT:891.800.498-1
BALANCE GENERAL SECTOR CENTRAL
A 31 DICIEMBRE DE 2012
(Cifras en miles de pesos)

CODIGO		CODIGO	PERIODO ACTUAL	PERIODO ANTERIOR
19 Otros activos	579,161,563	407,160,117		
1901 Reserva Financiera Actuarial	577,438,493	405,305,627	2505 Salarios y prestaciones sociales	29,581,994
1905 Bienes y Servicios Pagados Por Anticipado	365	20,500	2510 Pensiones por pagar	2,527,763
1910 Cargos Diferidos	640,127	733,572	2570 Seguridad Social en Pensiones	-
1915 Obras y Mejoras en Propiedad Ajena	1,082,578	1,100,418	26 Otros bonos y títulos	-
1943 Amortiz. de bienes adquiridos en leasing	-	-	2625 pensionales	204,070
1945 Capital garantía otorgado	-	-		204,070
1950 Responsabilidades	-	-	27 Pasivos estimados	175,204,822
1955 Provisión para responsabilidades	-	-	2705 Provisión para obligaciones fiscales	-
1960 Bienes de arte y cultura	-	-	2710 Provisión para contingencias	175,204,822
1965 Provisión de bienes de arte y cultura	-	-	2715 Provisión para prestaciones sociales	-
1970 Intangibles	-	-	2720 Pensiones de jubilación	-
1975 Amortización acumulada de intangibles	-	-		
1996 Bienes y derechos en investigación admitiva	-	-	29 Otros pasivos	8,664,138
1999 Valorizaciones	-	-	2905 Recaudos a favor de terceros	8,614,772
			2910 Ingresos recibidos por anticipado	49,366
Saldo neto de consolidación en cuentas de balance (CR) *			2915 Créditos deiferidos	-
			2920 Capital garantía emitido	-
NO CORRIENTE	1,488,700,117	315,966,928	NO CORRIENTE	566,070,990
12 Inversiones	3,712,771	3,645,552	22 Deuda pública	90,328,422
1207 Inversiones Patrimoniales en Entidades no Contr	3,712,771	3,645,552	2208 Interna	90,328,422
1208 Inversiones Patrimoniales en Entidades Contr	161,164	161,164	2210 Externa	114,262,282
1216 De renta variable en empresas privadas	-	-		
1280 Provision Para Proteccion de Inversiones	161,164	161,164	23 Obligaciones financieras	
			2302 Creditos Obtenidos	
13 Rentas por cobrar	6,482,390	7,496,458	2310 Obligaciones financieras del exterior	
1310 Vigencia anterior	6,482,390	7,496,458		
1315 Dificil recaudo	-	-		
1380 Provisión para rentas por cobrar	-	-		
			24 Cuentas por pagar	
14 Deudores	2,535,429	4,273,235	2401 Proveedores nacionales	
1406 Venta de Bienes	1,038,873	1,038,873	2406 Proveedores del exterior	
1409 Servicios de Salud	-	1,393,234	2410 Contratistas	
1416 Prestamos Gubernamentales Otorgados	1,615,556	1,737,821	2435 Gastos financieros por pagar	
1470 Otros Deudores	22,797	524,215	2437 Retención imp.de ind. y clo. por pagar	
1475 Deudas de Dificil Recaudo	72,658,847	2,610,355		
1480 Provision Para Deudores (CR)	72,800,644	3,031,263		

GOBERNACION DE BOYACA
NIT:891.800.498-1
BALANCE GENERAL SECTOR CENTRAL
A 31 DICIEMBRE DE 2012
(Cifras en miles de pesos)

CODIGO	PERIODO ACTUAL	PERIODO ANTERIOR	CODIGO	PERIODO ACTUAL	PERIODO ANTERIOR
19 Otros activos	<u>28,695,708</u>	<u>12,129,544</u>	PATRIMONIO	<u>1,770,605,527</u>	<u>122,619,967</u>
1901 Reserva financiera actuarial					
1905 Gastos pagados por anticipado					
1910 Cargos diferidos			31 Hacienda pública	<u>1,770,605,527</u>	<u>122,619,967</u>
1915 Obras y mejoras en propiedad ajena			3105 Capital fiscal	- 149,511,946	17,585,508
1920 Bienes entregados a terceros	1,109,489	976,589	3110 Resultados del ejercicio	- 718,244,940	- 155,326,567
1925 Amort. de bienes entregados a terceros	- 109,873	- 98,663	3115 Superávit por valorización	22,127,296	5,791,370
1926 Bienes en proceso de titularización			3117 Superavit Por el Metodo de Participacion		
1930 Bienes recibidos en dación de pago			3120 Superavit Por Donacion	12,097,419	12,086,008
1935 Prov. bienes recib. en dación de pago			3125 Patrimonio Público Incorporado	1,172,545,751	507,477
1940 Activos adq. de instituciones inscritas			3128 Provisiones Agotamiento y Depreciacione -	- 4,897,933	- 3,263,763
1950 Responsabilidades					
1960 Bienes de Arte y Cultura	4,979,303	4,743,286			
1970 Intangibles	1,492,102	1,466,900			
1975 Amortizacion Acumulada Intangibles (CR)	- 902,609	- 749,938			
1999 Valorizaciones	22,127,296	5,791,370			
TOTAL ACTIVO	<u>2,613,597,308</u>	<u>1,269,820,083</u>	TOTAL PASIVO Y PATRIMONIO	<u>2,613,597,308</u>	<u>1,269,820,083</u>
CUENTAS DE ORDEN DEUDORAS					
Cuentas de Orden Deudoras	<u>208,354,127</u>	<u>122,994,370</u>	89 Deudoras por Contra	- 208,354,127	- 122,994,370
81 Derechos Contingentes	99,078,221	26,851,094	8905 Derechos Contingentes por Contr	- 99,078,221	- 26,851,094
8120 Litigios y Demandas	92,241,628	19,533,750	8915 Deudoras de Control por contr	- 109,275,906	- 96,143,276
8190 Derechos Contingentes	6,836,593	7,317,344			
83 Deudoras de Control	<u>109,275,906</u>	<u>96,143,276</u>	9 CUENTAS DE ORDEN ACREEDORAS	246,319,167	405,503,437
8301 Bienes Entregados en Custodia	1,562,810	1,562,810	91 Responsabilidades contingentes	<u>201,655,546</u>	<u>308,972,458</u>
8315 Activos Totalmente Depreciados	4,157,875	3,870,992	9120 Litigios y Demandas	109,569,752	302,203,822
8347 Bienes Entregados a Terceros	1,913,279	1,913,279	9190 Otras Responsabilidades	<u>92,085,794</u>	<u>6,768,636</u>
8361 Responsabilidades en proceso	18,011	5,522			
8390 Otras Cuentas Deudoras de Control	101,623,931	88,790,673	93 Acreedoras de Control	<u>44,663,621</u>	<u>96,530,979</u>
CUENTAS DE ORDEN ACREEDORAS			9308 recursos administrados en nombre de ter	14,953,517	
99 Acreedoras Por Contra (DB)	- 246,319,167	- 405,503,437	9346 Bienes Recibidos de Terceros	407,310	421,356
9905 Responsabilidades Contingentes por Contra	- 201,655,545	- 302,203,823	9350 Prestamos por recibir	2,534,768	38,009,117
9915 Acreedoras de Control por Contr. (DB)	- 44,663,622	- 103,299,614	9390 Otras Cuentas Acreedoras de Control	26,768,026	58,100,506

JUAN CARLOS GRANADOS B.
GOBERNADOR

MARIA ANAYME BARON DURAN
SECRETARIA DE HACIENDA


JOSE ALCIBIADES NIETO HERNANDEZ
Contador Publico
T.P 37622-T

GOBERNACION DE BOYACA
 NIT: 891.800.498-1
 ESTADO DE ACTIVIDAD FINANCIERA, ECONOMICA, SOCIAL Y AMBIENTAL
 SECTOR CENTRAL
 DEL 01 DE ENERO AL 31 DE DICIEMBRE DE 2012
 (Cifras en miles de pesos)

CÓDIGO	CONCEPTO	PERIODO DIC /2012
	INGRESOS OPERACIONALES	891,179,476
41	Ingresos Fiscales	250,591,722
4105	Tributarios	207,092,239
4110	No tributarios	43,598,386
4195	Devoluciones, descuentos, amnistias	98,903
43	Venta de Servicios	709,795
4305	Servicios educativos	720,443
4395	Devoluciones, rebajas y descuentos en venta de servicios (db) -	10,648
44	Transferencias	639,877,959
4408	Transferencias de capital recibidas por participación en los	436,571,448
4413	Sistema nacional de regalías	169,462,046
4428	otras transferencias	33,844,465
	COSTO DE VENTAS	126,018
6305	Servicios Educativos	126,018
	GASTOS OPERACIONALES	867,579,647
51	De administración	95,226,927
5101	Servicios y Salarios	24,458,791
5102	Contribuciones Imputadas	49,334,739
5103	Contribuciones Efectivas	9,312,478
5104	Aportes Sobre Nomina	1,040,053
5111	Generales	10,365,350
5120	Impuestos, Contribuciones y Tasas	715,516
52	De operación	85,784,207
5202	Servicios personales	192,621
5204	Contribuciones Efectivas	
5207	Aportes sobre Nomina	
5211	Generales	85,591,586
53	Provisiones, agotamiento, depreciaciones y amortizacion	140,196,594
5304	provisión para deudores	69,798,329
5307	para planta y equipo	1,115,327
5314	Provision para Contingencias	69,282,938
	EXCEDENTE (DÉFICIT) OPERACIONAL	23,599,829
55	GASTO SOCIAL	538,351,625
5501	Educacion	421,494,408
5502	Salud	94,067,169
5503	Agua potable y saneamiento basico	12,867,356
5504	Vivienda	1,809,306
5505	Recreacion y deporte	3,240,804
5506	Cultura	2,514,200
5507	Desarrollo comunitario	2,209,496
5508	Medio Ambiente	124,886
5550	Subsidios asignados	24,000
48	OTROS INGRESOS	696,736,887
4805	Financieros	56,034,239
4808	Otros ingresos ordinarios	5,051,410
4810	Extraordinarios	562,928,084
4815	Ajuste de ejercicios anteriores	72,723,154

GOBERNACION DE BOYACA
 NIT: 891.800.498-1
 ESTADO DE ACTIVIDAD FINANCIERA, ECONOMICA, SOCIAL Y AMBIENTAL
 SECTOR CENTRAL
 DEL 01 DE ENERO AL 31 DE DICIEMBRE DE 2012
 (Cifras en miles de pesos)

57	OPERACIONES INTERINSTITUCIONALES	<u>8,020,294</u>
5705	Fondos Entregados	8,020,294
58	OTROS GASTOS	<u>1,965,758</u>
5801	Intereses	7,397,823
5802	Gastos financieros	79,644
5805	Financieros	43,956
5806	Perdida por el metodo de participación	-
5808	Otros gastos ordinarios	1,423,991
5810	Extraordinarios	4,578
5815	Ajustes de ejercicios anteriores	<u>6,984,234</u>
	EXCEDENTE (DÉFICIT) DEL EJERCICIO	<u><u>718,244,940</u></u>


 JUAN CARLOS GRANADOS B.
 Gobernador

MARIA ANAYME BARON DURAN
 Secretaria de Hacienda


 JOSE ALCIBIADES NIETO HERNANDEZ
 Contador Publico
 T.P 37622-T

GOBERNACION DE BOYACA
ESTADO DE ACTIVIDAD FINANCIERA, ECONOMICA, SOCIAL Y AMBIENTAL SECTOR CENTRAL
A 31 DE DICIEMBRE DE 2012
(Cifras en miles de pesos)

Código Cuentas	Dic-12 PERIODO ACTUAL	Dic-11 PERIODO ANTERIOR
INGRESOS OPERACIONALES	<u>891,179,476</u>	<u>811,207,977</u>
41 Ingresos fiscales	250,591,722	352,653,050
43 Venta de servicios	709,795	1,824,066
44 Transferencias	639,877,959	456,730,861
COSTO DE VENTAS	<u>126,018</u>	<u>3,001,703</u>
63 Costo de Venta de Servicio	126,018	3,001,703
GASTOS OPERACIONALES	<u>867,579,647</u>	<u>868,599,452</u>
51 De administración	95,226,927	107,728,662
52 De operación	85,784,207	81,744,670
53 Provisiones, agotamiento, amortización	140,196,594	152,729,142
54 Transferencias	-	2,678
55 Gasto Social	538,351,625	518,970,212
57 Operaciones interinstitucionales	8,020,294	7,424,088
EXCEDENTE (DÉFICIT) OPERACIONAL	<u>23,473,811</u>	<u>- 60,393,178</u>
OTROS INGRESOS	<u>696,736,887</u>	<u>92,251,686</u>
48 Otros ingresos	696,736,887	92,251,686
SALDO NETO DE CONSOLIDACIÓN EN CUENTAS DE RESULTADO (DB) (6) *		
OTROS GASTOS	<u>1,965,758</u>	<u>187,185,075</u>
58 Otros gastos	1,965,758	187,185,075
EXCEDENTE (DÉFICIT) DEL EJERCICIO	<u>718,244,940</u>	<u>- 155,326,567</u>

JUAN CARLOS GRANADOS B.
Gobernador


MARIA ANAYME BARON DURAN
Secretaría de Hacienda


JOSE ALCIBIADES NIETO HERNANDEZ
Contador Publico
T.P 37622-T


GOBERNACIÓN DE BOYACA
NIT: 891.800.498-1
ESTADO DE CAMBIO EN EL PATRIMONIO SECTOR CENTRAL
A 31 DE DICIEMBRE DE 2012
(cifras en miles de pesos)

Saldo del patrimonio a 31 de diciembre 2011	-	122,619,967
Variaciones Patrimoniales durante el año 2012		<u>1,893,225,494</u>
Saldo del patrimonio a 31 de diciembre 2012		<u>1,770,605,527</u>

DETALLES DE LAS VARIACIONES PATRIMONIALES	(AÑO ACTUAL)	VALORES
INCREMENTOS		2,061,957,118
Capital fiscal		
Resultados del ejercicio	873,571,507	
Superávit por valorización	16,335,926	
Superavit Por el Metodo de Participacion		
Superavit Por Donacion	11,411	
Patrimonio Publico Incorporado	1,172,038,274	
Provisiones Agotamiento y Depreciaciones	0	
	<u>2,061,957,118</u>	
DISMINUCIONES		168,731,624
Capital fiscal		
Resultados del ejercicio	167,097,454	
Superávit por valorización		
Superavit Por el Metodo de Participacion	0	
Superavit Por Donacion		
Patrimonio Publico Incorporado	0	
Provisiones Agotamiento y Depreciaciones	1,634,170	
	<u>168,731,624</u>	
PARTIDAS SIN VARIACIÓN		0
TOTAL VARIACION PATRIMONIAL		<u><u>1,893,225,494</u></u>


JUAN CARLOS GRANADOS B.
GOBERNADOR


MARIA ANA YME BARÓN DURAN
SECRETARIA DE HACIENDA


JOSE ALCIBIADES NIETO HERNANDEZ
Contador Publico
T.P 37622-T