


GOBERNACION DE BOYACA
BALANCE GENERAL SECTOR CENTRAL
A 30 DE MARZO DE 2011
(Cifras en miles de pesos)

Código	* ACTIVO	PERIODO ACTUAL 30-Mar-11 \$	PERIODO ANTERIOR 31-Dic-10 \$	Código	PASIVO	Periodo Actual 30-Mar-11 \$	PERIODO ANTERIOR 31-Dic-10 \$
	CORRIENTE (1)	<u>829,762,210</u>	<u>759,014,993</u>		CORRIENTE (4)	<u>333,143,601</u>	<u>234,769,895</u>
11	Efectivo	221,433,578	164,134,863	21	Depósitos y exigibilidades		
12	Inversiones	10,441,690	10,304,805	22	Deuda pública		
13	Rentas por cobrar	12,041,723	19,249,562	23	Obligaciones financieras		
14	Deudores	230,120,774	229,500,828	24	Cuentas por pagar	68,043,899	86,362,652
15	Inventarios			25	Obligaciones laborales	7,464,601	24,681,191
19	Otros activos	355,724,445	335,824,935	26	Bonos y títulos emitidos		
	Saldo neto de consolidación en cuentas de balance (CR) *			27	Pasivos estimados	250,066,942	116,896,609
				29	Otros pasivos	7,568,159	6,829,443
	NO CORRIENTE (2)	<u>314,884,627</u>	<u>314,994,651</u>		NO CORRIENTE (5)	<u>941,400,097</u>	<u>810,244,559</u>
12	Inversiones	3,607,242	3,593,393	22	Deuda pública	85,840,734	83,087,394
13	Rentas por cobrar	7,938,413	8,046,561	23	Obligaciones financieras		
14	Deudores	4,047,198	4,066,241	24	Cuentas por pagar		
16	Propiedades, planta y equip	92,979,010	92,591,966	25	Obligaciones laborales		
17	Bienes de beneficio y uso p	194,728,943	195,098,786	26	Bonos y títulos emitidos		
18	Recursos naturales y del ambiente			27	Pasivos estimados	855,559,363	727,157,165
19	Otros activos	11,583,821	11,597,704	29	Otros pasivos		
	Saldo neto de consolidación en cuentas de balance (CR) *				TOTAL PASIVO	<u>1,274,543,698</u>	<u>1,045,014,454</u>
					3 PATRIMONIO (7)	<u>- 129,896,861</u>	<u>28,995,190</u>
				31	Hacienda pública	28,333,226	28,995,190
				32	Patrimonio institucional	- 158,230,087	
	TOTAL ACTIVO (3)	<u><u>1,144,646,837</u></u>	<u><u>1,074,009,644</u></u>		TOTAL PASIVO Y PATRIMONIO (8)	<u><u>1,144,646,837</u></u>	<u><u>1,074,009,644</u></u>

GOBERNACION DE BOYACA
BALANCE GENERAL SECTOR CENTRAL
A 30 DE MARZO DE 2011
(Cifras en miles de pesos)

Cuentas de Orden		
DEUDORAS	79,383,785	49,248,133
81 Derechos Contingentes	19,136,393	19,257,377
83 Deudoras de Control	60,247,392	29,990,756
Cuentas de Orden		
ACREEDORAS	276,200,436	310,148,636
91 Responsabilidades Conting	212,049,317	245,009,303
93 Acreedoras de Control	64,151,119	65,139,333

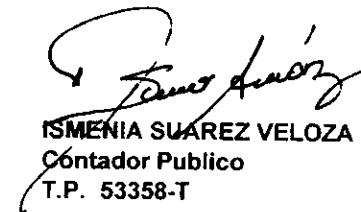
DEUDORAS POR CONTRA		
89 Deudoras de Control por contra	79,383,785	49,248,133
Cuentas de Orden		
ACREEDORAS	276,200,436	310,148,636
99 Responsabilidades Contingente	276,200,436	310,148,636



JOSE ROZO MILLAN
 Gobernador del Departamento



RAFAEL HUMBERTO ROSAS CARO
 Secretario de Hacienda



ISMENIA SUAREZ VELOZA
 Contador Publico
 T.P. 53358-T

GOBERNACION DE BOYACA
NIT:891.800.498-1
BALANCE GENERAL SECTOR CENTRAL
A 31 DEMARZO DE 2011
(Cifras en miles de pesos)

Código	ACTIVO	PERIODO ACTUAL		Código	PASIVO	PERIODO ACTUAL		PERIODO ANTERIOR	
		Mar-11	Dic-10			Mar-11	Dic-10		
	CORRIENTE	829,762,210	759,014,993		CORRIENTE	333,143,601	234,769,895		
11	Efectivo	231,875,268	164,134,863	21	Depósitos y exigibilidades				
1105	Caja	55,145	32,423	2105	Operaciones de banca c	-	-		
1110	Bancos y corporaciones	221,378,433	164,102,440	2110	Operaciones de captació financieros	-	-		
1115	Fondos interbanc.vendidos y pact	-	-	2115	Fondos comprados y pac	-	-		
1120	Fondos en tránsito	10,441,690	-						
1125	Fondos especiales	-	-						
12	Inversiones	-	10,304,805	22	Operaciones de Credito Publico				
1201	De renta fija	-	10,304,805	2208	Operaciones de Credito f	-	-		
1207	Inversiones Patrimoniales en Entidades no Contr	-	-						
1208	Inversiones Patrimoniales en Entidades Contr	-	-						
1261	Provision Para Proteccion de Inversiones	-	-						
13	Rentas por cobrar	12,041,723	19,249,562	23	Obligaciones financieras				
1305	Vigencia actual	12,041,723	19,249,562	2302	Creditos obtenidos	-	-		
1310	Vigencia anterior	-	-	2310	Obligaciones financieras del exterior	-	-		
1315	Difícil recaudo	-	-						
1380	Provisión para rentas por cobrar	-	-						
14	Deudores	230,120,774	229,500,828	24	Cuentas por pagar	68,043,899	86,362,652		
1401	Cuentas por cobrar	23,721,233	22,243,779	2401	Adquisicion de Bienes y	22,560,199	42,246,810		
1406	Venta de Bienes	-	-	2403	Transferencias Por Paga	35,891	33,213		
1407	Prestacion de Servicios	14,365	15,540	2422	Intereses Por Pagar	1,123,661	761,902		
1409	Servicios de Salud	-	-	2425	Acreedores	32,052,627	37,813,310		
1413	Trasferencias Por Cobrar	3,212,784	13,048,026	2436	Retención en la fuente e impi	506,172	650,331		
1416	Prestamos Gubernamentales Otorgados	-	-	2440	Impuestos Contribucione	5,384	3,229		
1420	Avances y Anticipos Entregados	35,591,415	32,826,278	2445	Impuesto al Valor Agreg	9,058	18,996		
1422	Anticipos o avances entregados	298	298	2450	Avances y Anticipos Rec	6,507,754	103,904		
1424	recursos entregados en admon	65,226,946	56,347,369	2453	Recursos Recibidos en /	1,076,458	1,083,434		
1425	Depositos Entregados en Garanti	34,720,777	27,805,686	2455	Depositos Recibidos en Garantia	-	-		
1470	Otros Deudores	67,632,956	77,213,852	2460	Creditos Judiciales	81,526	77,074		
1475	Deudas de Difícil Recaudo	-	-	2480	administracion y prestaci	4,085,169	3,570,449		
1480	Provision Para Deudores (CR)	-	-						
				25	Obligaciones laborales	7,464,601	24,681,191		

GOBERNACION DE BOYACA
NIT:891.800.498-1
BALANCE GENERAL SECTOR CENTRAL
A 31 DE MARZO DE 2011
(Cifras en miles de pesos)

19 Otros activos	355,724,445	335,824,935	2505 Salarios y prestaciones s	5,513,332	20,636,994
1901 Reserva Financiera Actuarial	353,675,241	333,974,096	2510 Pensiones por pagar	1,951,269	3,844,197
1905 Bienes y Servicios Pagados Por A	-	-	2570 Seguridad Social en Pen	-	-
1910 Cargos Diferidos	934,597	733,306			
1915 Obras y Mejoras en Propiedad Ajr	1,114,607	1,117,533	27 Pasivos estimados	250,066,942	116,896,609
1943 Amortiz. de bienes adquiridos en leasing	-	-	2705 Provisión para obligaciones fiscales	-	-
1945 Capital garantía otorgado	-	-	2710 Provisión para contingen	213,076,078	116,896,609
1950 Responsabilidades	-	-	2715 Provisión para prestacior	36,990,864	-
1955 Provisión para responsabilidades	-	-	2720 Pensiones de jubilación	-	-
1960 Bienes de arte y cultura	-	-	2725 Provisión para seguros	-	-
1965 Provisión de bienes de arte y culti	-	-	2790 Provisiones diversas	-	-
1970 Intangibles	-	-			
1975 Amortización acumulada de intan	-	-	29 Otros pasivos	7,568,159	6,829,443
1996 Bienes y derechos en investigac	-	-	2905 Recaudos a favor de terc	7,133,261	6,438,174
1999 Valorizaciones	-	-	2910 Ingresos recibidos por ar	434,898	391,269
			2915 Créditos deiferidos	-	-
			2920 Capital garantía emitido	-	-
Saldo neto de consolidación en cuentas de balance (CR) *			NO CORRIENTE	941,400,097	810,244,559
NO CORRIENTE	314,884,627	314,994,651	22 Deuda pública	85,840,734	83,087,394
12 Inversiones	3,607,242	3,593,393	2208 Interna	85,840,734	83,087,394
1207 Inversiones Patrimoniales en Enti	3,607,242	3,593,393	2210 Externa	-	-
1208 Inversiones Patrimoniales en Enti	161,164	161,164			
1216 De renta variable en empresas pri	-	-	23 Obligaciones financieras		
1280 Provision Para Proteccion de Inve	161,164	161,164	2302 Creditos Obtenidos	-	-
			2310 Obligaciones financieras del exterior	-	-
13 Rentas por cobrar	7,938,413	8,046,561			
1310 Vigencia anterior	7,938,413	8,046,561			
1315 Dificil recaudo	-	-			
1380 Provisión para rentas por cobrar	-	-			
			24 Cuentas por pagar		
14 Deudores	4,047,198	4,066,241	2401 Proveedores nacionales	-	-
1406 Venta de Bienes	1,038,873	1,038,873	2406 Proveedores del exterior	-	-
1409 Servicios de Salud	1,393,234	1,393,234	2410 Contratistas	-	-
1416 Prestamos Gubernamentales Oto	1,957,821	1,957,821	2435 Gastos financieros por pagar	-	-
1470 Otros Deudores	78,178	97,221	2437 Retención imp.de ind. y cio. por pagar	-	-
1475 Deudas de Dificil Recaudo	2,610,355	2,610,355			
1480 Provision Para Deudores (CR)	3,031,263	3,031,263			

GOBERNACION DE BOYACA
NIT:891.800.498-1
BALANCE GENERAL SECTOR CENTRAL
A 31 DE MARZO DE 2011
(Cifras en miles de pesos)

16 Propiedades, planta y equipo	92,979,010	92,591,966	2440 Impuestos, contribuciones y tasas por pagar	-
1605 Terrenos	32,558,254	33,029,956	2445 Impuesto al valor agregado	-
1610 Semovientes	553,045	546,120	2450 Avances y anticipos recibidos	-
1615 Construcciones en curso	80,895	80,895	2455 Depósitos recibidos de terceros	-
1635 Bienes muebles en bodega	1,570,981	989,186		
1637 Propiedades, planta y equipo no E	6,800,914	6,563,188		
1640 Edificaciones	31,165,849	31,156,934	25 Obligaciones laborales	-
1643 Vías de comunicación y acceso	-	-	2505 Salarios y prestaciones sociales	-
1645 Plantas y ductos	59,470	59,470	2510 Pensiones por pagar	-
1650 Redes, líneas y cables	74,620	74,620		
1655 Maquinaria y equipo	15,815,395	15,701,037	26 Bonos y títulos emitidos	-
1660 Equipo médico y científico	3,859,540	3,803,597	2605 Títulos de regulación mo	-
1665 Muebles, enseres y equipos de of	9,186,755	9,046,585	2610 Bonos	-
1670 Equipos de comunicación y comp	19,687,564	19,534,165	2615 Bonos y títulos pensionales	-
1675 Equipo de transporte, tracción y e	7,502,918	6,854,803	2620 Títulos emitidos por el te	-
1680 Equipo de comedor, cocina, desp	511,967	504,427	2690 Otros bonos y títulos emitidos	-
1685 Depreciación acumulada	36,356,849	35,264,515		
1686 Amortización acumulada	92,308	88,502		
1695 Provision Para Proteccion de Proj	-	-	27 Pasivos estimados	855,559,363
			2705 Provisión para obligacion	727,157,165
			2710 Provisión para contingencias	-
17 Bienes de beneficio y uso públ	194,728,943	195,098,786	2720 Pensiones de jubilación	854,113,405
1704 Materiales en tránsito	-	-	2721 Provisión para bonos per	1,445,958
1705 Bienes de benef. y uso público en	17,196,003	17,111,483	2790 Provisiones diversas	-
1710 Bienes de uso público	196,067,654	196,067,654		
1715 Bienes históricos y culturales	15,807,866	15,807,866	29 Otros Pasivos	-
1785 Amort. acum. de bienes de uso pi	34,342,580	33,888,217	2905 Recaudos a favor de terceros	-
			2910 Ingresos recibidos por anticipado	-
18 Recursos naturales y del ambiente			2915 Créditos diferidos	-
1804 Recursos renovables en conservacion	-	-	2920 Capital garantía emitido	-
1810 Recursos naturales renovables	-	-		
1815 Amort. acum. de recursos renovables	-	-	TOTAL PASIVO	1,274,543,698
				1,045,014,454

GOBERNACION DE BOYACA
NIT:891.800.498-1
BALANCE GENERAL SECTOR CENTRAL
A 31 DE MARZO DE 2011
(Cifras en miles de pesos)


19 Otros activos	<u>11,583,821</u>	<u>11,597,704</u>	PATRIMONIO	<u>129,896,861</u>	<u>28,995,190</u>
1901 Reserva financiera actuarial	-	-			
1905 Gastos pagados por anticipado	-	-			
1910 Cargos diferidos	-	-			
1915 Obras y mejoras en propiedad aje	976,589	-	31 Hacienda pública	<u>129,896,861</u>	<u>28,995,190</u>
1920 Bienes entregados a terceros	-	976,589	3105 Capital fiscal	-	26,851,735
1925 Amort. de bienes entregados a ter -	96,181	95,354	3110 Resultados del ejercicio -	158,230,087	29,217,220
1926 Bienes en proceso de titularización	-	-	3115 Superávit por valorizaciór	5,588,093	5,654,612
1930 Bienes recibidos en dación de pago	-	-	3117 Superavit Por el Metodo	12,096,897	12,096,897
1935 Prov. bienes recib. en dación de pago	-	-	3120 Superavit Por Donacion	11,712,486	11,638,282
1940 Activos adq. de instituciones inscritas	-	-	3125 Patrimonio Publico Incorp	141,106	3,988,925
1950 Responsabilidades	-	-	3128 Provisiones Agotamiento -	1,007,876	6,749,011
1960 Bienes de Arte y Cultura	4,426,286	4,342,112			
1970 Intangibles	1,337,396	1,337,876			
1975 Amortizacion Acumulada Intangib -	648,362	618,131			
1999 Valorizaciones	5,588,093	5,654,612			
TOTAL ACTIVO	<u>1,144,646,837</u>	<u>1,074,009,644</u>	TOTAL PASIVO Y PATI	<u>1,144,646,837</u>	<u>1,074,009,644</u>

CUENTAS DE ORDEN DEUDORAS

Cuentas de Orden Deudoras	<u>79,383,785</u>	<u>49,248,133</u>
81 Derechos Contingentes	19,136,393	19,257,377
8120 Litigios y Demandas	11,819,049	11,940,033
8190 Derechos Contingentes	7,317,344	7,317,344
83 Deudoras de Control	<u>60,247,392</u>	<u>29,990,756</u>
8301 Bienes Entregados en Custodia	1,562,810	1,562,810
8315 Activos Totalmente Depreciados	3,557,505	3,633,453
8347 Bienes Entregados a Terceros	1,913,279	1,913,279
8390 Otras Cuentas Deudoras de Cont	53,213,798	22,881,214


CUENTAS DE ORDEN ACREEDORAS

99 Acreedoras Por Contra (DB)	<u>276,200,436</u>	<u>310,188,636</u>
9905 Responsabilidades Contingentes	205,280,682	238,280,668
9915 Acreedoras de Control por Contr	70,919,754	71,907,968


JOSE ROZO MILLAN
 Gobernador de Boyaca


RAFAEL HUMBERTO ROSAS CARO
 Secretario de Hacienda

89 Deudoras por Contra	<u>79,383,785</u>	<u>49,248,133</u>
8905 Derechos Contingentes	19,136,393	19,257,378
8915 Deudoras de Control por	60,247,392	29,990,755
9 CUENTAS DE ORDEN	<u>276,200,436</u>	<u>310,188,636</u>
91 Responsabilidades cor	<u>212,049,317</u>	<u>245,049,303</u>
9120 Litigios y Demandas	205,280,681	238,280,667
9190 Otras Cuentas orden	6,768,636	6,768,636
93 Acreedoras de Control	<u>64,151,119</u>	<u>65,139,333</u>
9346 Bienes Recibidos de Ter	445,122	445,122
9350 Prestamos por recibir	32,584,177	37,071,798
9390 Otras Cuentas Acreedor	31,121,820	27,622,413



ISMENIA SUAREZ VELOZA
 Contador Publico
 TP-53358-T

GOBERNACION DE BOYACA
ESTADO DE ACTIVIDAD FINANCIERA, ECONOMICA, SOCIAL Y AMBIENTAL SECTOR CENTRAL
A 31 DE MARZO DE 2011
(Cifras en miles de pesos)

Código Cuentas	Mar-11 PERIODO ACTUAL	Dic-10 PERIODO ANTERIOR
INGRESOS OPERACIONALES	<u>197,296,659</u>	<u>980,134,970</u>
41 Ingresos fiscales	76,532,285	291,929,739
43 Venta de servicios	753,552	1,889,027
44 Transferencias	109,947,566	474,049,378
COSTO DE VENTAS	<u>686,230</u>	<u>3,365,266</u>
63 Costo de Venta de Servicio	686,230	3,365,266
GASTOS OPERACIONALES	<u>223,995,312</u>	<u>747,894,788</u>
51 De administración	24,353,165	108,336,265
52 De operación	6,906,143	57,224,644
53 Provisiones, agotamiento, amortización	98,662,723	45,069,077
54 Transferencias	2,678	2,575
57 Operaciones interinstitucionales	1,871,378	7179132
55 Gasto Social	92,199,225	530,083,095
EXCEDENTE (DÉFICIT) OPERACIONAL	<u>- 27,384,883</u>	<u>228,874,916</u>
OTROS INGRESOS	<u>10,063,256</u>	<u>212,266,826</u>
48 Otros ingresos	10,063,256	212,266,826
SALDO NETO DE CONSOLIDACIÓN EN CUENTAS DE RESULTADO (DB) (6) *	<u>-</u>	<u>-</u>
OTROS GASTOS	<u>130,845,204</u>	<u>199,657,696</u>
58 Otros gastos	130,845,204	199,657,696
EXCEDENTE (DÉFICIT) DEL EJERCICIO	<u>- 158,230,087</u>	<u>29,217,220</u>


JOSE ROZA MILÁN
 Gobernador del Departamento


RAFAEL HUMBERTO ROSAS CARO
 Secretario de Hacienda


ISMENIA SUÁREZ VELOZ
 Contador Público
 T.P. 53358-T

0

GOBERNACION DE BOYACA
 NIT: 891.800.498-1
 ESTADO DE ACTIVIDAD FINANCIERA, ECONOMICA, SOCIAL Y AMBIENTAL
 SECTOR CENTRAL
 DEL 01 DE ENERO AL 31 DE MARZO DE 2011
 (Cifras en miles de pesos)


CÓDIG O	CONCEPTO	PERIODO DICIEMBRE /2010
	INGRESOS OPERACIONALES	980,134,970
41	Ingresos Fiscales	291,929,739
4105	Tributarios	187,638,959
4110	No tributarios	104,331,263
4195	Devoluciones, descuentos, amnistías	40,483
43	Venta de Servicios	1,889,027
4305	Servicios educativos	1,904,546
4395	Devoluciones, rebajas y descuentos en venta de servicios -	15,519
44	Transferencias	474,049,378
4408	Transferencias de capital recibidas por participación en l	425,412,964
4428	Otras Transferencias	48,636,414
6305	COSTO DE VENTAS	3,365,266
	Servicios Educativos	3,365,266
	GASTOS OPERACIONALES	747,894,788
51	De administración	108,336,266
5101	Servicios y Salarios	22,595,893
5102	Contribuciones Imputadas	68,413,666
5103	Contribuciones Efectivas	7,288,757
5104	Aportes Sobre Nomina	792,883
5111	Generales	8,420,701
5120	Impuestos, Contribuciones y Tasas	824,565
52	De operación	57,224,644
5202	Servicios personales	411,501
5204	Contribuciones Efectivas	-
5207	Aportes sobre Nomina	-
5211	Generales	56,813,143
53	Provisiones, agotamiento, depreciaciones y amortiza	45,071,652
5314	Provision para Contingencias	45,069,077
5423	Otras Transferencias	2,575
	EXCEDENTE (DÉFICIT) OPERACIONAL	232,240,185
65	GASTO SOCIAL	530,083,095
5501	Educacion	385,417,217
5502	Salud	105,632,787
5503	Agua potable y saneamiento basico	19,999,668
5504	Vivienda	3,945,010
5505	Recreacion y deporte	7,529,073
5506	Cultura	4,269,079
5507	Desarrollo comunitario	3,290,261
5508	Medio ambiente	-
48	OTROS INGRESOS	212,266,826
4805	Financieros	26,431,571
4807	Utilidad por el método de participación	-
4808	Otros ingresos ordinarios	18,452,936
4810	Extraordinarios	163,989,984
4815	Ajuste de ejercicios anteriores	3,392,335

GOBERNACION DE BOYACA
 NIT: 891.800.498-1
 ESTADO DE ACTIVIDAD FINANCIERA, ECONOMICA, SOCIAL Y AMBIENTAL
 SECTOR CENTRAL
 DEL 01 DE ENERO AL 31 DE MARZO DE 2011
 (Cifras en miles de pesos)

57	OPERACIONES INTERINSTITUCIONALES	7,179,132
5705	Fondos Entregados	7,179,132
58	OTROS GASTOS	199,657,696
5801	Intereses	3,988,765
5802	Gastos financieros	62,030
5805	Financieros	195,812
5806	Perdida por el metodo de participaciòn	-
5808	Otros gastos ordinarios	527,099
5810	Extraordinarios	2,340,804
5815	Ajustes de ejercicios anteriores	192,543,186
	EXCEDENTE (DÉFICIT) DEL EJERCICIO	29,217,220



JOSE ROZO MILLAN
 Gobernador del Departamento



RAFAEL HUMBERTO ROSAS CARO
 Secretario de Hacienda



ISMENIA SUAREZ VELOZ
 Contador Publico
 T.P. 53358-T

GOBERNACIÓN DE BOYACA
NIT: 891.800.498-1
ESTADO DE CAMBIO EN EL PATRIMONIO SECTOR CENTRAL
A 31 DE MARZO DE 2011
(cifras en miles de pesos)

Saldo del patrimonio a 31 de diciembre 2010	VALORES
Variaciones Patrimoniales durante el año 2010	28,995,190
Saldo del patrimonio a 31 de marzo de 2011	<u>158,892,051</u>
	- 129,896,861


DETALLES DE LAS VARIACIONES PATRIMONIALES	(AÑO ACTUAL) 40,633	
INCREMENTOS		32,469,594
Capital fiscal	26,654,255	
Resultados del ejercicio	0	
Superávit por valorización	0	
Superavit Por el Metodo de Participacion	0	
Superavit Por Donacion	74,204	
Patrimonio Publico Incorporado	0	
Provisiones Agotamiento y Depreciaciones	5,741,135	
	<u>32,469,594</u>	
DISMINUCIONES		191,361,645
Capital fiscal	0	
Resultados del ejercicio	187,447,307	
Superávit por valorización	66,519	
Superavit Por el Metodo de Participacion	0	
Superavit Por Donacion	0	
Patrimonio Publico Incorporado	3,847,819	
Provisiones Agotamiento y Depreciaciones	0	
	<u>191,361,645</u>	
PARTIDAS SIN VARIACIÓN		0
TOTAL VARIACION PATRIMONIAL		<u>158,892,051</u>



JOSE ROZO MILLAN
 Gobernador de Departamento



RAFAEL HUMBERTO ROSAS CARO
 Secretario de Hacienda



ISMENIA SUAREZ VELOZA
 Contador Publico
 T.P. 53358-T

GOBERNACION DE BOYACA
BALANCE GENERAL SECTOR CONSOLIDADO
A 31 DE MARZO DE 2011
(Cifras en miles de pesos)


Código	ACTIVO	PERIODO	PERIODO	Código	PASIVO	Período	PERIODO
		ACTUAL	ANTERIOR			Actual	ANTERIOR
		31-Mar-11	31-Dic-10			31-Mar-11	31-Dic-10
		\$	\$			\$	\$
	CORRIENTE (1)	<u>831,246,533</u>	<u>760,151,849</u>		CORRIENTE (4)	<u>335,798,648</u>	<u>236,922,285</u>
11	Efectivo	222,296,177	164,697,957	21	Depósitos y exigibilidades	-	-
12	Inversiones	10,441,690	10,304,805	22	Deuda pública	-	-
13	Rentas por cobrar	12,041,723	19,249,562	23	Obligaciones financieras	-	-
14	Deudores	230,619,796	229,980,892	24	Cuentas por pagar	68,431,620	86,653,755
15	Inventarios	-	-	25	Obligaciones laborales	9,054,995	26,479,786
19	Otros activos	355,847,147	335,918,633	26	Bonos y títulos emitidos	-	-
	Saldo neto de consolidación en cuentas de balance (CR) *			27	Pasivos estimados	250,602,868	116,959,301
				29	Otros pasivos	7,709,165	6,829,443
	NO CORRIENTE (2)	<u>317,766,752</u>	<u>317,843,494</u>		NO CORRIENTE (5)	<u>941,400,097</u>	<u>810,244,559</u>
12	Inversiones	3,607,242	3,593,393	22	Deuda pública	85,840,734	83,087,394
13	Rentas por cobrar	7,938,413	8,046,561	23	Obligaciones financieras	-	-
14	Deudores	4,047,831	4,067,330	24	Cuentas por pagar	-	-
16	Propiedades, planta y equip	94,977,319	94,553,168	25	Obligaciones laborales	-	-
17	Bienes de beneficio y uso p	194,728,943	195,098,786	26	Bonos y títulos emitidos	-	-
18	Recursos naturales y del ar	-	-	27	Pasivos estimados	855,559,363	727,157,165
19	Otros activos	12,467,004	12,484,256	29	Otros pasivos	-	-
	Saldo neto de consolidación en cuentas de balance (CR) *				TOTAL PASIVO	<u>1,277,198,745</u>	<u>1,047,166,844</u>
					3 PATRIMONIO (7)	<u>128,185,460</u>	<u>30,828,499</u>
					31 Hacienda pública	30,136,720	30,828,499
					32 Patrimonio institucional	-	-
					TOTAL PASIVO Y PATRIMONIO (8)	<u>1,149,013,285</u>	<u>1,077,995,343</u>
	TOTAL ACTIVO (3)	<u>1,149,013,285</u>	<u>1,077,995,343</u>				

GOBERNACION DE BOYACA
BALANCE GENERAL SECTOR CONSOLIDADO
A 31 DE MARZO DE 2011
(Cifras en miles de pesos)

<table style="width: 100%; border-collapse: collapse;"> <tr> <td style="width: 50%;">CUENTAS DE ORDEN</td> <td style="width: 25%; border-top: 1px solid black;"></td> <td style="width: 25%; border-top: 1px solid black;"></td> </tr> <tr> <td style="padding-left: 20px;">DEUDORAS</td> <td style="border-top: 1px solid black; text-align: right;">79,383,785</td> <td style="border-top: 1px solid black; text-align: right;">49,248,133</td> </tr> <tr> <td>81 Derechos Contingentes</td> <td style="text-align: right;">19,136,393</td> <td style="text-align: right;">19,257,377</td> </tr> <tr> <td>83 Duedoras de Control</td> <td style="text-align: right;">60,247,392</td> <td style="text-align: right;">29,990,756</td> </tr> <tr> <td style="padding-left: 20px;">ACREEDORAS</td> <td style="border-top: 1px solid black; text-align: right;">276,240,436</td> <td style="border-top: 1px solid black; text-align: right;">310,188,636</td> </tr> <tr> <td>91 Responsabilidades Conting</td> <td style="text-align: right;">212,089,317</td> <td style="text-align: right;">245,049,303</td> </tr> <tr> <td>93 Acreedoras de Control</td> <td style="text-align: right;">64,151,119</td> <td style="text-align: right;">65,139,333</td> </tr> </table>	CUENTAS DE ORDEN			DEUDORAS	79,383,785	49,248,133	81 Derechos Contingentes	19,136,393	19,257,377	83 Duedoras de Control	60,247,392	29,990,756	ACREEDORAS	276,240,436	310,188,636	91 Responsabilidades Conting	212,089,317	245,049,303	93 Acreedoras de Control	64,151,119	65,139,333	-	<table style="width: 100%; border-collapse: collapse;"> <tr> <td style="width: 50%;">DEUDORAS POR CONTRA</td> <td style="width: 25%; border-top: 1px solid black;"></td> <td style="width: 25%; border-top: 1px solid black;"></td> </tr> <tr> <td style="padding-left: 20px;">89 Deudoras de Control por contra</td> <td style="border-top: 1px solid black; text-align: right;">79,383,785</td> <td style="border-top: 1px solid black; text-align: right;">49,248,133</td> </tr> <tr> <td style="padding-left: 20px;">ACREEDORAS</td> <td style="border-top: 1px solid black; text-align: right;">- 276,240,436</td> <td style="border-top: 1px solid black; text-align: right;">310,188,636</td> </tr> <tr> <td>99 Responsabilidades Contingente</td> <td style="text-align: right;">276,240,436</td> <td style="text-align: right;">310,188,636</td> </tr> </table>	DEUDORAS POR CONTRA			89 Deudoras de Control por contra	79,383,785	49,248,133	ACREEDORAS	- 276,240,436	310,188,636	99 Responsabilidades Contingente	276,240,436	310,188,636
CUENTAS DE ORDEN																																			
DEUDORAS	79,383,785	49,248,133																																	
81 Derechos Contingentes	19,136,393	19,257,377																																	
83 Duedoras de Control	60,247,392	29,990,756																																	
ACREEDORAS	276,240,436	310,188,636																																	
91 Responsabilidades Conting	212,089,317	245,049,303																																	
93 Acreedoras de Control	64,151,119	65,139,333																																	
DEUDORAS POR CONTRA																																			
89 Deudoras de Control por contra	79,383,785	49,248,133																																	
ACREEDORAS	- 276,240,436	310,188,636																																	
99 Responsabilidades Contingente	276,240,436	310,188,636																																	


JOSE ROZO MILLAN
 Gobernador del Departamento


RAFAEL HUMBERTO ROSAS CARO
 Secretario de Hacienda


ISMENIA SUAREZ VELOZA
 Contador Publico
 T.P. 53358-T

GOBERNACION DE BOYACA
 NIT:891.800.498-1
BALANCE GENERAL SECTOR CONSOLIDADO
A 31 DE MARZO DE 2011
 (Cifras en miles de pesos)

Código	ACTIVO	PERIODO ACTUAL Mar-11	PERIODO ANTERIOR Dic-10	Código	PASIVO	PERIODO ACTUAL Mar-11	PERIODO ANTERIOR Dic-10
	CORRIENTE	831,246,533	760,151,849		CORRIENTE	335,798,648	236,922,285
11	Efectivo	222,296,177	164,697,957	21	Depósitos y exigibilidades		
1105	Caja	57,745	32,423	2105	Operaciones de banca central	-	-
1110	Bancos y corporaciones	222,238,432	164,665,534	2110	Operaciones de captación y servicios financieros	-	-
1115	Fondos interbanc.vendidos y pactos de rev.	-	-	2115	Fondos comprados y pactos de recompra	-	-
1120	Fondos en tránsito	-	-				
1125	Fondos especiales	-	-				
12	Inversiones	10,441,690	10,304,805	22	Operaciones de Credito Publico		
1201	De renta fija	10,441,690	10,304,805	2208	Operaciones de Credito Publico Interno	-	-
1207	Inversiones Patrimoniales en Entidades no Contr						
1208	Inversiones Patrimoniales en Entidades Contr						
1280	Provision Para Proteccion de Inversiones						
13	Rentas por cobrar	12,041,723	19,249,562	23	Obligaciones financieras		
1305	Vigencia actual	12,041,723	19,249,562	2302	Creditos obtenidos	-	-
1310	Vigencia anterior			2310	Obligaciones financieras del exterior		
1315	Difícil recaudo						
1380	Provisión para rentas por cobrar						
14	Deudores	230,619,796	229,980,892	24	Cuentas por pagar	68,431,620	86,653,755
1401	Cuentas por cobrar	24,220,255	22,723,843	2401	Adquisicion de Bienes y Servicios	22,673,866	42,323,435
1406	Venta de Bienes	-	-	2403	Transferencias Por Pagar	35,891	33,213
1407	Prestacion de Servicios	14,365	15,540	2422	Intereses Por Pagar	1,123,661	761,902
1409	Servicios de Salud	-	-	2425	Acreedores	32,283,434	37,945,016
1413	Trasferencias Por Cobrar	3,212,784	13,048,026	2436	Retención en la fuente e impuesto de timbre	529,515	715,341
1416	Prestamos Gubernamentales Otorgados	-	-	2440	Impuestos Contribuciones y Tasas	8,340	7,911
1420	Avances y Anticipos Entregados	35,591,415	32,826,278	2445	Impuesto al Valor Agregado Iva	9,058	18,996
1422	Anticipos y saldos a favor	298	298	2450	Avances y Anticipos Recibidos	6,507,754	103,904
1424	Recursos entregados en Administración	65,226,946	56,347,369	2453	Recursos Recibidos en Administracion	1,076,458	1,083,434
1425	Depositos Entregados en Garantia	34,720,777	27,805,686	2455	Depositos Recibidos en Garantia	16,948	13,080
1470	Otros Deudores	67,632,956	77,213,852	2460	Creditos Judiciales	81,526	77,074
1475	Deudas de Difícil Recaudo			2480	administracion y prestacion de servicios	4,085,169	3,570,449
1480	Provision Para Deudores (CR)			25	Obligaciones laborales	9,054,995	26,479,786

GOBERNACION DE BOYACA
NIT:891.800.498-1
BALANCE GENERAL SECTOR CONSOLIDADO
A 31 DE MARZO DE 2011
(Cifras en miles de pesos)


19 Otros activos	<u>355,847,147</u>	<u>335,918,633</u>			
1901 Reserva Financiera Actuarial	353,675,241	333,974,096	2505 Salarios y prestaciones sociales	7,103,726	22,635,589
1905 Bienes y Servicios Pagados Por Anticipado	2,919	444	2510 Pensiones por pagar	1,951,269	3,844,197
1910 Cargos Diferidos	1,054,380	826,560	2570 Seguridad Social en Pensiones		-
1915 Obras y Mejoras en Propiedad Ajena	1,114,607	1,117,533	27 Pasivos estimados	<u>250,602,868</u>	<u>116,959,301</u>
1943 Amortiz. de bienes adquiridos en leasing	-	-	2705 Provisión para obligaciones fiscales		
1945 Capital garantía otorgado	-	-	2710 Provisión para contingencias	213,146,570	116,959,301
1950 Responsabilidades	-	-	2715 Provisión para prestaciones sociales	37,456,298	
1955 Provisión para responsabilidades	-	-	2720 Pensiones de jubilación		-
1960 Bienes de arte y cultura	-	-	2725 Provisión para seguros		-
1965 Provisión de bienes de arte y cultura	-	-	2790 Provisiones diversas		-
1970 Intangibles	-	-			
1975 Amortización acumulada de intangibles	-	-	29 Otros pasivos	<u>7,709,165</u>	<u>6,829,443</u>
1996 Bienes y derechos en investigacion admitiva	-	-	2905 Recaudos a favor de terceros	7,133,261	6,438,174
1999 Valorizaciones	-	-	2910 Ingresos recibidos por anticipado	575,904	391,269
			2915 Créditos deiferidos	-	-
Saldo neto de consolidación en cuentas de balance (CR) *	<u>317,766,752</u>	<u>317,843,494</u>	2920 Capital garantía emitido	-	-
NO CORRIENTE	<u>317,766,752</u>	<u>317,843,494</u>	NO CORRIENTE	<u>941,400,097</u>	<u>810,244,559</u>
12 Inversiones	<u>3,607,242</u>	<u>3,593,393</u>	22 Deuda pública	<u>85,840,734</u>	<u>83,087,394</u>
1207 Inversiones Patrimoniales en Entidades no Contr	3,607,242	3,593,393	2208 Interna	85,840,734	83,087,394
1208 Inversiones Patrimoniales en Entidades Contr	161,164	161,164	2210 Externa		
1216 De renta variable en empresas privadas	-	-			
1261 Provision Para Proteccion de Inversiones	- 161,164	- 161,164	23 Obligaciones financieras		
			2302 Creditos Obtenidos		
13 Rentas por cobrar	<u>7,938,413</u>	<u>8,046,561</u>	2310 Obligaciones financieras del exterior		
1310 Vigencia anterior	7,938,413	8,046,561			
1315 Dificil recaudo					
1380 Provisión para rentas por cobrar					
14 Deudores	<u>4,047,831</u>	<u>4,067,330</u>	24 Cuentas por pagar	<u>-</u>	<u>-</u>
1406 Venta de Bienes	1,038,873	1,038,873	2401 Proveedores nacionales		
1409 Servicios de Salud	1,393,234	1,393,234	2406 Proveedores del exterior		
1416 Prestamos Gubernamentales Otorgados	1,957,821	1,957,821	2410 Contratistas		
1470 Otros Deudores	78,811	98,310	2435 Gastos financieros por pagar		
1475 Deudas de Dificil Recaudo	2,610,355	2,610,355	2437 Retención imp.de ind. y cio. por pagar		
1480 Provision Para Deudores (CR)	- 3,031,263	- 3,031,263			

GOBERNACION DE BOYACA
NIT:891.800.498-1
BALANCE GENERAL SECTOR CONSOLIDADO
A 31 DE MARZO DE 2011
(Cifras en miles de pesos)


16 Propiedades, planta y equipo	94,977,319	94,553,168			
1605 Terrenos	33,259,951	33,731,653	2440 Impuestos, contribuciones y tasas por pagar		
1610 Semovientes	553,045	546,120	2445 Impuesto al valor agregado		
1615 Construcciones en curso	811,349	811,349	2450 Avances y anticipos recibidos		
1635 Bienes muebles en bodega	1,570,981	989,186	2455 Depósitos recibidos de terceros		
1637 Propiedades, planta y equipo no Explotados	6,800,914	6,563,188			
1640 Edificaciones	31,457,458	31,448,543			
1643 Vías de comunicación y acceso	-	-	25 Obligaciones laborales		
1645 Plantas y ductos	59,470	59,470	2505 Salarios y prestaciones sociales		
1650 Redes, líneas y cables	89,947	89,947	2510 Pensiones por pagar		
1655 Maquinaria y equipo	15,857,116	15,742,758	26 Bonos y títulos emitidos		
1660 Equipo médico y científico	3,859,540	3,803,597	2605 Títulos de regulación monetaria y cambiaria		
1665 Muebles, enseres y equipos de oficina	9,607,120	9,438,760	2610 Bonos		
1670 Equipos de comunicación y computación	20,106,899	19,918,137	2615 Bonos y títulos pensionales		
1675 Equipo de transporte, tracción y elevac.	7,591,459	6,943,344	2620 Títulos emitidos por el tesoro nacional		
1680 Equipo de comedor, cocina, desp. y hotele.	511,967	504,427	2690 Otros bonos y títulos emitidos		
1685 Depreciación acumulada	- 36,956,680	- 35,837,900			
1686 Amortización acumulada	- 92,308	- 88,502			
1695 Provision Para Proteccion de Propiedades Planta	- 110,909	- 110,909	27 Pasivos estimados		
			2705 Provisión para obligaciones fiscales	855,559,363	727,157,165
			2710 Provisión para contingencias		
17 Bienes de beneficio y uso público	194,728,943	195,098,786	2720 Pensiones de jubilación	854,113,405	725,836,456
1704 Materiales en tránsito			2721 Provisión para bonos pensionales	1,445,958	1,320,709
1705 Bienes de benef. y uso público en const.	17,196,003	17,111,483	2790 Provisiones diversas		
1710 Bienes de uso público	196,067,654	196,067,654			
1715 Bienes históricos y culturales	15,807,866	15,807,866	29 Otros Pasivos		
1785 Amort. acum. de bienes de uso público	- 34,342,580	- 33,888,217	2905 Recaudos a favor de terceros		
			2910 Ingresos recibidos por anticipado		
18 Recursos naturales y del ambiente			2915 Créditos diferidos		
1804 Recursos renovables en conservacion			2920 Capital garantía emitido		
1810 Recursos naturales renovables					
1815 Amort. acum. de recursos renovables					
			TOTAL PASIVO	1,277,198,745	1,047,166,844

GOBERNACION DE BOYACA
NIT:891.800.498-1
BALANCE GENERAL SECTOR CONSOLIDADO
A 31 DE MARZO DE 2011
(Cifras en miles de pesos)

19 Otros activos	<u>12,467,004</u>	<u>12,484,256</u>			
1901 Reserva financiera actuarial			PATRIMONIO	<u>-</u>	<u>128,185,460</u>
1905 Gastos pagados por anticipado				<u>30,828,499</u>	
1910 Cargos diferidos					
1915 Obras y mejoras en propiedad ajena			31 Hacienda pública	<u>-</u>	<u>128,185,460</u>
1920 Bienes entregados a terceros	976,589	976,589	3105 Capital fiscal	934,135	24,229,683
1925 Amort. de bienes entregados a terceros	96,181	95,354	3110 Resultados del ejercicio	158,322,180	27,726,783
1926 Bienes en proceso de titularización	-	-	3115 Superávit por valorización	6,408,389	6,474,908
1930 Bienes recibidos en dación de pago	-	-	3117 Superavit Por el Metodo de Participacion	12,096,897	12,096,897
1935 Prov. bienes recib. en dación de pago	-	-	3120 Superavit Por Donacion	11,778,084	11,703,880
1940 Activos adq. de instituciones inscritas	-	-	3125 Patrimonio Publico Incorporado	269,252	4,117,071
1950 Responsabilidades	-	-	3128 Provisiones Agotamiento y Depreciacione	1,350,037	7,061,357
1960 Bienes de Arte y Cultura	4,464,491	4,380,317			
1970 Intangibles	1,421,536	1,422,016			
1975 Amortizacion Acumulada Intangibles (CR)	707,820	674,220			
1999 Valorizaciones	6,408,389	6,474,908			
TOTAL ACTIVO	<u>1,149,013,285</u>	<u>1,077,995,343</u>	TOTAL PASIVO Y PATRIMONIO	<u>1,149,013,285</u>	<u>1,077,995,343</u>
CUENTAS DE ORDEN DEUDORAS					
Cuentas de Orden Deudoras	<u>79,383,785</u>	<u>49,248,133</u>			
81 Derechos Contingentes	<u>19,136,393</u>	<u>19,257,377</u>	89 Deudoras por Contra	<u>-</u>	<u>79,383,785</u>
8120 Litigios y Demandas	11,819,049	11,940,033	8905 Derechos Contingentes por Contr	19,136,393	32,631,601
8190 Derechos Contingentes	7,317,344	7,317,344	8915 Deudoras de Control por contr	60,247,392	11,518,157
83 Deudoras de Control	<u>60,247,392</u>	<u>29,990,756</u>			
8301 Bienes Entregados en Custodia	1,562,810	1,562,810			
8315 Activos Totalmente Depreciados	3,557,505	3,633,453	9 CUENTAS DE ORDEN ACREEDORAS	276,240,436	315,374,260
8347 Bienes Entregados a Terceros	1,913,279	1,913,279	91 Responsabilidades contingentes	<u>212,089,317</u>	<u>279,956,377</u>
8390 Otras Cuentas Deudoras de Control	53,213,798	22,881,214	9120 Litigios y Demandas	205,320,681	279,956,377
			9190 otras responsabilidades contingentes	6,768,636	
CUENTAS DE ORDEN ACREEDORAS			93 Acreedoras de Control	<u>64,151,119</u>	<u>35,417,883</u>
99 Acreedoras Por Contra (DB)	<u>- 276,240,436</u>	<u>- 310,188,636</u>	9346 Bienes Recibidos de Terceros	445,122	445,122
9905 Responsabilidades Contingentes por Contra	205,320,682	238,280,668	9350 Prestamos por recibir	32,584,177	-
9915 Acreedoras de Control por Contr (DB)	70,919,754	71,907,968	9390 Otras Cuentas Acreedoras de Control	31,121,820	34,972,761


JOSE ROZO MILLAN
 Gobernador de Boyaca


RAFAEL HUMBERTO ROSAS CARO
 Secretario de Hacienda



ISMENIA SUAREZ VELOZA
 Contador Publico
 TP-53358-T

GOBERNACION DE BOYACA
ESTADO DE ACTIVIDAD FINANCIERA, ECONOMICA, SOCIAL Y AMBIENTAL SECTOR CONSOLIDADO
DEL 1 DE ENERO A 31 MARZO DE 2011
(Cifras en miles de pesos)

Código Cuentas	Mar-11 PERIODO ACTUAL	Dic-11 PERIODO ACTUAL
INGRESOS OPERACIONALES	197,508,379	981,252,972
41 Ingresos fiscales	76,628,648	292,425,434
43 Venta de servicios	753,552	1,889,027
44 Transferencias	109,947,566	474,049,378
COSTO DE VENTAS	686,230	3,365,266
63 Costo de Venta de Servicio	686,230	3,365,266
GASTOS OPERACIONALES	224,297,645	749,957,092
51 De administración	25,957,942	114,537,014
52 De operaci6n	7,475,077	60,202,639
53 Provisiones, agotamiento, amortizaci6n	98,662,723	45,131,769
54 Transferencias	2,678	2,575
55 Gasto Social	92,199,225	530,083,095
57 Operaciones interinstitucionales	-	-
EXCEDENTE (DÉFICIT) OPERACIONAL	- 27,475,496	227,930,614
OTROS INGRESOS	10,178,613	212,889,133
48 Otros ingresos	10,178,613	212,889,133
SALDO NETO DE CONSOLIDACIÓN EN CUENTAS DE RESULTADO (DB) (6) *		
OTROS GASTOS	130,846,684	200,203,831
58 Otros gastos	130,846,684	200,203,831
EXCEDENTE (DÉFICIT) DEL EJERCICIO	- 158,322,180	27,726,783


JOSE ROZO MILLAN
Gobernador del Departamento


RAFAEL HUMBERTO ROSAS CARO
Secretario de Hacienda


ISMENIA SUAREZ VELOZA
Contador Publico
T.P. 53358-T

GOBERNACION DE BOYACA
 NIT: 891.800.498-1
 ESTADO DE ACTIVIDAD FINANCIERA, ECONOMICA, SOCIAL Y AMBIENTAL
 SECTOR CONSOLIDADO
 DEL 01 DE ENERO AL 31 DE MARZO DE 2011
 (Cifras en miles de pesos)


CÓDIGO	CONCEPTO	PERIODO ACTUAL MARZO 2011	PERIODO DICIEMBRE 2011
	INGRESOS OPERACIONALES	197,508,379	981,252,972
41	Ingresos Fiscales	76,628,648	292,425,434
4105	Tributarios	44,900,948	187,638,959
4110	No tributarios	31,745,866	104,826,958
4195	Devoluciones, descuentos, amnistías	18,166	40,483
43	Venta de Servicios	753,652	1,889,027
4305	Servicios educativos	755,525	1,904,546
4395	Devoluciones, rebajas y descuentos en venta de serv -	1,973	15,519
44	Transferencias	109,947,666	474,049,378
4406	Transferencias de capital recibidas por participación	109,021,693	425,412,964
4428	Otras Transferencias	925,873	48,636,414
6305	COSTO DE VENTAS	686,230	3,365,266
	Servicios Educativos	686,230	3,365,266
	GASTOS OPERACIONALES	224,297,645	749,957,092
51	De administración	26,967,942	114,537,014
5101	Servicios y Salarios	4,599,321	27,445,376
5102	Contribuciones Imputadas	18,619,350	68,413,666
5103	Contribuciones Efectivas	774,045	7,887,920
5104	Aportes Sobre Nomina	155,911	868,234
5111	Generales	1,473,681	9,083,410
5120	Impuestos, Contribuciones y Tasas	335,634	838,408
52	De operación	7,476,077	60,202,639
5202	Servicios personales	508,541	3,021,450
5204	Contribuciones Efectivas	79,152	291,524
5207	Aportes sobre Nomina	21,470	76,522
5211	Generales	6,865,914	56,813,143
53	Provisiones, agotamiento, depreciaciones y am	98,665,401	46,134,344
5314	Provision para Contingencias	98,662,723	45,131,769
5423	Otras Transferencias	2,678	2,575
	EXCEDENTE (DÉFICIT) OPERACIONAL	26,789,263	231,295,883
55	GASTO SOCIAL	92,199,226	530,083,095
5501	Educacion	81,844,169	385,417,217
5502	Salud	6,244,102	105,632,787
5503	Agua potable y saneamiento basico	1,069,673	19,999,668
5504	Vivienda	243,585	3,945,010
5505	Recreacion y deporte	2,179,747	7,529,073
5506	Cultura	498,855	4,269,079
5507	Desarrollo comunitario	119,094	3,290,261
5508	Medio ambiente	-	-
48	OTROS INGRESOS	10,178,613	212,889,133
4805	Financieros	3,207,280	26,431,571
4807	Utilidad por el método de participación	-	-
4808	Otros ingresos ordinarios	3,429,167	18,452,936
4810	Extraordinarios	3,234,304	164,603,241
4815	Ajuste de ejercicios anteriores	307,862	3,401,385

GOBERNACION DE BOYACA
 NIT: 891.800.498-1
 ESTADO DE ACTIVIDAD FINANCIERA, ECONOMICA, SOCIAL Y AMBIENTAL
 SECTOR CONSOLIDADO
 DEL 01 DE ENERO AL 31 DE MARZO DE 2011
 (Cifras en miles de pesos)

57	OPERACIONES INTERINSTITUCIONALES	<u>-</u>	<u>-</u>
5705	Fondos Entregados	-	-
58	OTROS GASTOS	<u>130,846,684</u>	<u>200,203,831</u>
5801	Intereses	1,352,456	3,988,765
5802	Gastos financieros	8,102	62,030
5805	Financieros	14,715	195,849
5806	Perdida por el metodo de participaci3n	-	-
5808	Otros gastos ordinarios	310,169	527,099
5810	Extraordinarios	2	2,340,815
5815	Ajustes de ejercicios anteriores	129,161,240	193,089,273
	EXCEDENTE (DÉFICIT) DEL EJERCICIO	<u>- 158,322,180</u>	<u>27,726,783</u>


 JOSE ROZO MILLAN
 Gobernador del Departamento



 RAFAEL HUMBERTO ROSAS CARO
 Secretario de Hacienda


 ISMENIA SUAREZ VELOZA
 Contador Publico
 T.P. 53368-T


GOBERNACIÓN DE BOYACA
 NIT: 891.800.498-1
 ESTADO DE CAMBIO EN EL PATRIMONIO SECTOR CONSOLIDADO
 A 31 DE MARZO DE 2011
 (cifras en miles de pesos)

	VALORES
Saldo del patrimonio a 31 de diciembre de 2011	30,828,499
Variaciones Patrimoniales durante el año 2011	- 159,013,959
Saldo del patrimonio a 31 de marzo de 2011	- 128,185,460

LES DE LAS VARIACIONES PATRIMONIALES	(AÑO ACTUAL) 31/03/2011	
INCREMENTOS		30,949,342
Capital fiscal	25,163,818	
Resultados del ejercicio		
Superávit por valorización	0	
Superavit Por el Metodo de Participacion		
Superavit Por Donacion	74,204	
Patrimonio Publico Incorporado		
Provisiones Agotamiento y Depreciaciones	5,711,320	
	<u>30,949,342</u>	
DISMINUCIONES		189,963,301
Capital fiscal		
Resultados del ejercicio	186,048,963	
Superávit por valorización	66,519	
Superavit Por el Metodo de Participacion	0	
Superavit Por Donacion	0	
Patrimonio Publico Incorporado	3,847,819	
Provisiones Agotamiento y Depreciaciones	0	
	<u>189,963,301</u>	
PARTIDAS SIN VARIACIÓN		0
TOTAL VARIACION PATRIMONIAL		<u>- 159,013,959</u>


 JOSE ROZO MILLAN
 Gobernador del Departamento


 RAFAEL HUMBERTO ROSAS CARO
 Secretario de Hacienda


 ISMENIA SUAREZ VELOZA
 Contador Publico
 T.P. 53358-T