

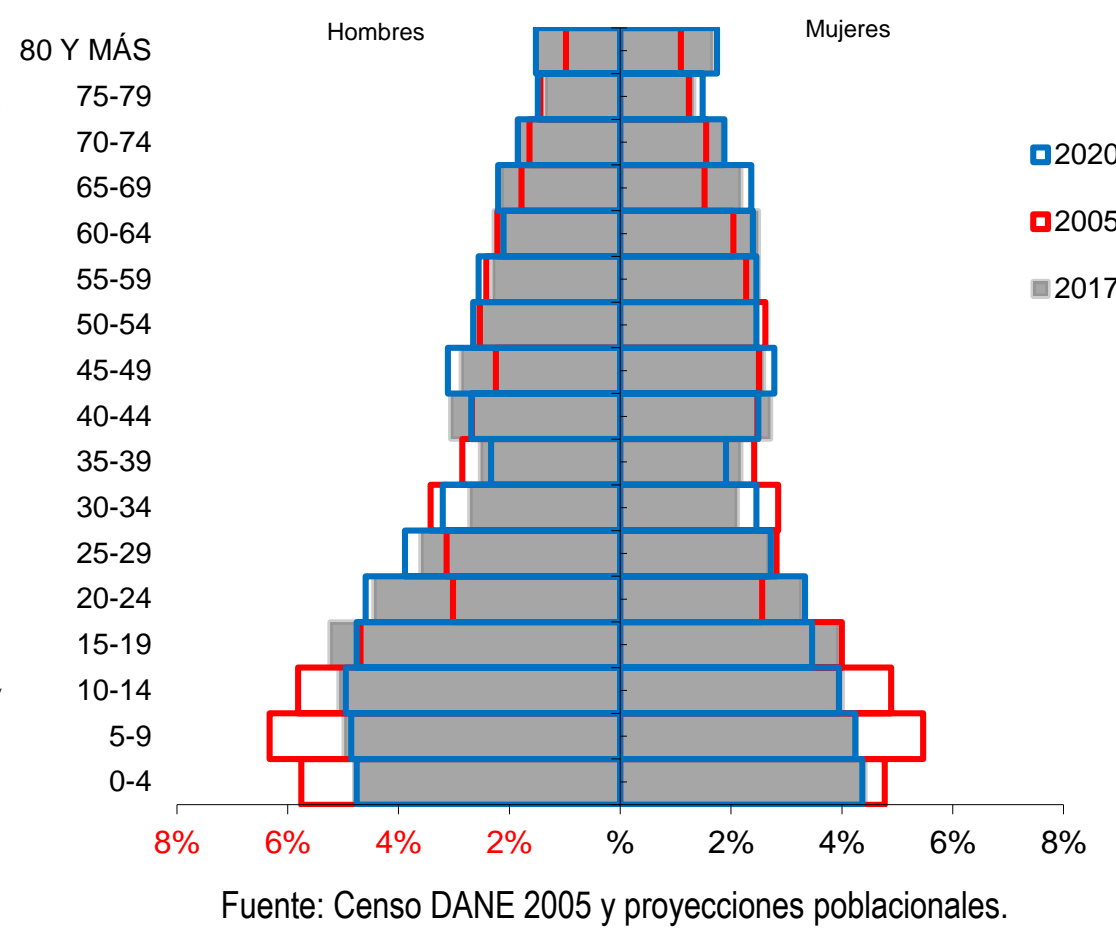
# ANÁLISIS DE SITUACIÓN DE SALUD MODELO DETERMINANTES SOCIALES VIRACACHÁ BOYACÁ 2017

## CONTEXTOS TERRITORIAL Y DEMOGRÁFICO

El Municipio de Viracachá se encuentra ubicado en la provincia geográfica de Márquez, región centro oriente del departamento de Boyacá, su cabecera está localizada a los 05 grados 26 min. 20 seg, de latitud norte y 73 grados, 18 min, 03seg de longitud oeste. Altura sobre el nivel del mar 2500 m. Temperatura media de 15 grados centígrados. Dista de la capital del departamento Tunja, 22 kilómetros.

En el 2017 Viracachá cuenta con 3172 habitantes, de los cuales 1,693 son hombres y 1479 son mujeres, de esta población 373 habitan la zona urbana (11,8%) y 2799 habitan la zona rural (88,2%).

Pirámide poblacional, Municipio de Viracachá, Boyacá 2005 - 2017 - 2020



Indicadores de estructura demográfica, Municipio de Viracachá, Boyacá 2005 - 2017 - 2020

| Índice Demográfico                | Año    |        |        |
|-----------------------------------|--------|--------|--------|
|                                   | 2005   | 2017   | 2020   |
| Población total                   | 3.477  | 3.172  | 3.090  |
| Población Masculina               | 1.840  | 1.693  | 1.653  |
| Población Femenina                | 1.637  | 1.479  | 1.437  |
| Relación hombres: mujer           | 112,40 | 114,47 | 115    |
| Razón niños: mujer                | 54     | 47     | 48     |
| Índice de infancia                | 33     | 28     | 27     |
| Índice de juventud                | 20     | 23     | 23     |
| Índice de vejez                   | 16     | 19     | 19     |
| Índice de envejecimiento          | 47     | 68     | 70     |
| Índice demográfico de dependencia | 79,41  | 70,72  | 71,38  |
| Índice de dependencia infantil    | 59,24  | 46,99  | 46,48  |
| Índice de dependencia mayores     | 20,18  | 23,74  | 24,90  |
| Índice de Friz                    | 194,63 | 176,90 | 168,52 |

## EFFECTOS DE SALUD Y SUS DETERMINANTES

Entre 2005 y 2015 la principal causa de muerte en la población general del municipio de Viracachá fueron las enfermedades del sistema circulatorio.

Las Neoplasias en el período 2005 - 2015 la subcausa que ocupó el primer lugar correspondió a tumor maligno de estómago.

Las causas externas en el período 2005 - 2015 la subcausa que ocupó el primer lugar correspondió a accidentes de transporte terrestre.



Las causas externas en mujeres en el período 2005 - 2015 la subcausa que ocupó el primer lugar correspondió Lesiones autoinfligidas intencionalmente (suicidios).

Tasa de incidencia de violencia contra la mujer en el año 2016 fue de 330,31 la cual esta por encima del valor reportado por el departamento de Boyacá

Distribución porcentual grandes causas de morbilidad Municipio de Viracachá, Boyacá 2009 - 2016.

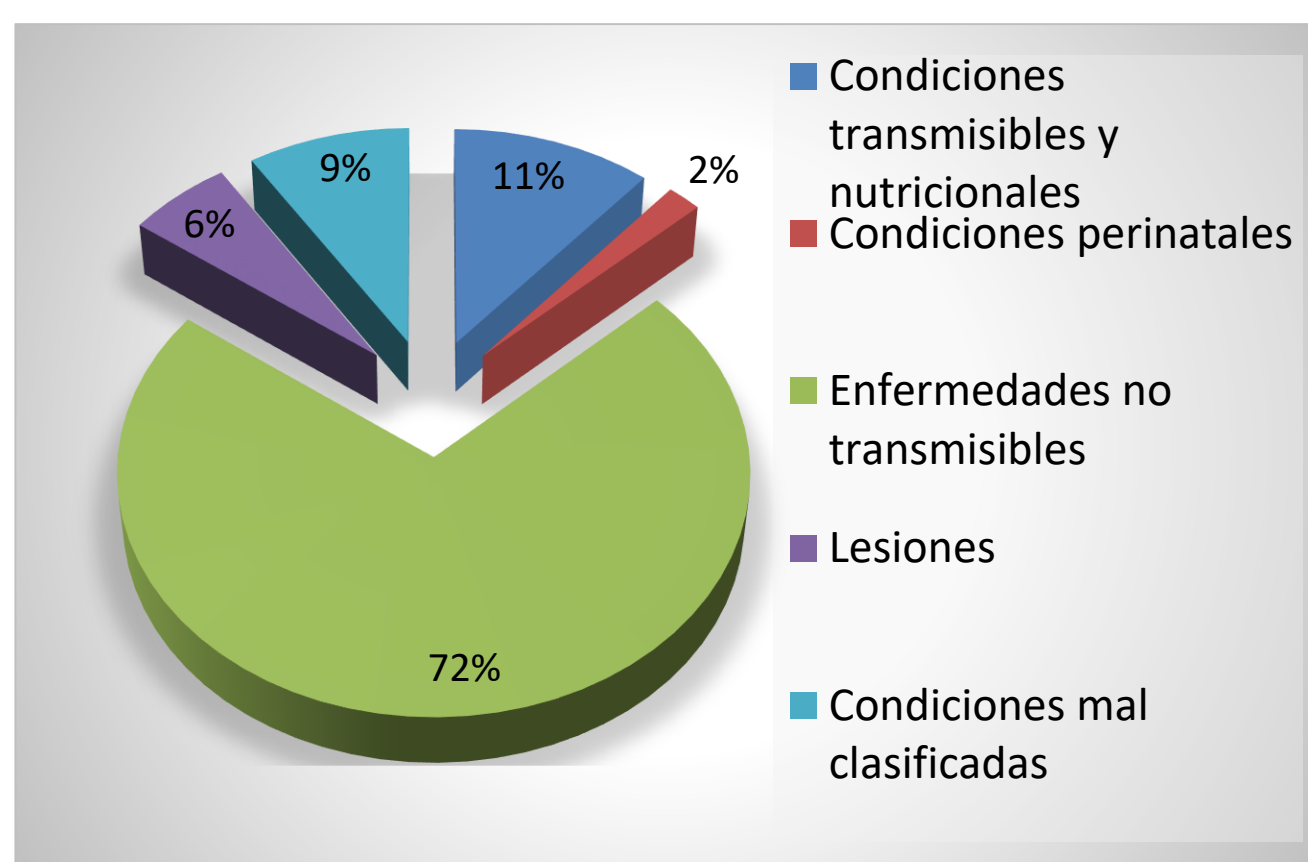
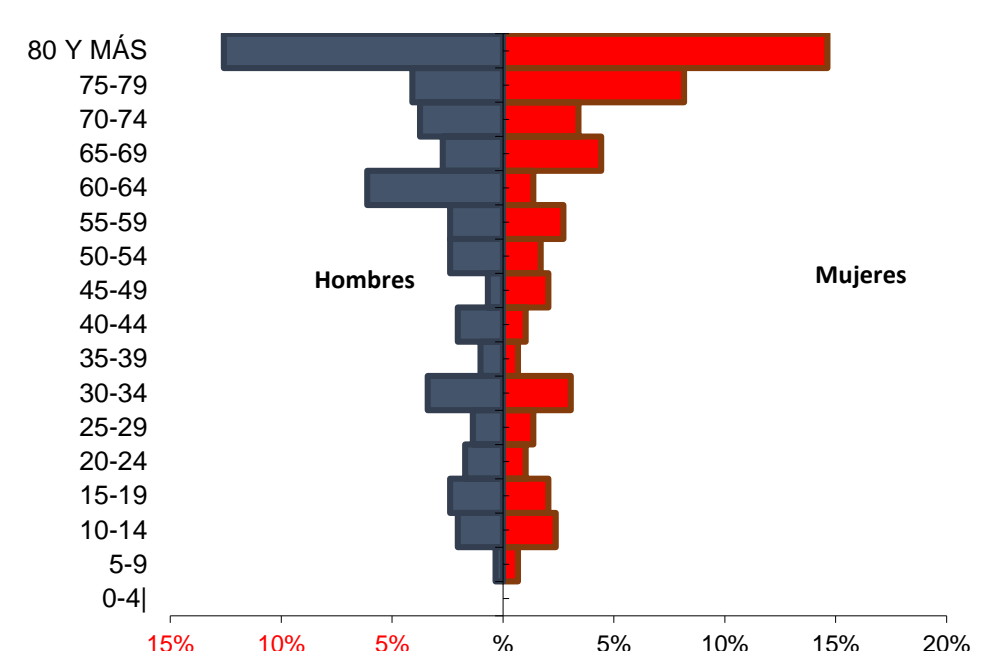


Tabla de semaforización de los eventos precursor, Municipio de Viracachá, Boyacá 2011-2016

| Evento                               | Dep. Boyacá | Viracachá | 2012 | 2013 | 2014 | 2015 | 2016 |
|--------------------------------------|-------------|-----------|------|------|------|------|------|
| Prevalencia de diabetes mellitus.    | 1,80        | 0,61      | ↗    | ↘    | ↗    | ↘    | ↗    |
| Prevalencia de hipertensión arterial | 6,97        | 8,06      | ↗    | ↘    | ↗    | ↘    | ↗    |

El número de personas con enfermedad renal crónica en estadios 4 y 5 ha aumentado con respecto al año 2015.

Pirámide población en situación de discapacidad, Municipio de Viracachá, Boyacá 2016



El 63,31 % de las personas registradas presentan alteraciones del movimiento del cuerpo, manos, brazos y piernas (186 personas); el 37,6 % tiene discapacidad de los ojos (111 personas).

## PRIORIZACIÓN DE LOS EFECTOS DE SALUD

### Salud Ambiental:

- Baja cobertura de alcantarillado en el área rural para 2016: 18,66 %.
- No hay agua apta para consumo humano en el área rural: IRCA 2016: 18,66 %.
- Hogares con inadecuada eliminación de excretas a 2016: el 49,21 %.

### Seguridad alimentaria y nutricional:

- Para el año 2016 la primera causa de morbilidad fue las condiciones transmisibles y nutricionales en la primera infancia.
- El porcentaje de nacidos vivos con bajo peso al nacer para el año 2015 fue superior al reportado por el departamento.

### Salud pública en emergencias y desastres:

- Alto riesgo de incendio en la zona rural (Veredas de Pueblo viejo, Chen, Naranjos e Icarina)
- Altas tasa de muertes por accidentes de transporte terrestre.

### Vida saludable y condiciones no transmisibles:

- Las enfermedades del sistema circulatorio entre 2005 y 2015 fueron la principal causa de muerte.
- La Enfermedad Renal Crónica (ERC) en el municipio ha aumentado en estadios 4 y 5 con respecto al año 2015.
- La mortalidad por tumores malignos de estómago presenta tasa mas altas que el departamento.

### Sexualidad, derechos sexuales y reproductivos:

- La tasa general de fecundidad en adolescentes (mujeres de 15 a 19 años) para el año 2015 aumentó a 37,57 nacimientos por cada 1.000 mujeres de 15 a 19 años.

### Salud y Ámbito laboral:

- Baja cobertura en empleo formal en el municipio de Viracachá.
- Alta Morbilidad por discapacidad.

### Convivencia social y salud mental:

- Altas tasa de violencia contra la mujer en comparación con el departamento.
- Aunque el municipio para el año 2015 no haya reportado tasas por lesiones autoinfligidas (suicidios) el comportamiento del evento fue la sexta subcausa para mortalidad.
- Las discapacidades por movimiento del cuerpo, manos, brazos y piernas representan el 63,31 % de las personas que registran condición de discapacidad

### Vida saludable y enfermedades transmisibles:

- La gran causa de enfermedades trasmisibles: infecciones respiratorias agudas.
- Bajas coberturas de vacunación en menores de 1 año.

### Fortalecimiento de la autoridad sanitaria:

- Persisten dificultades para aseguramiento en salud de la población del municipio de Viracachá.