

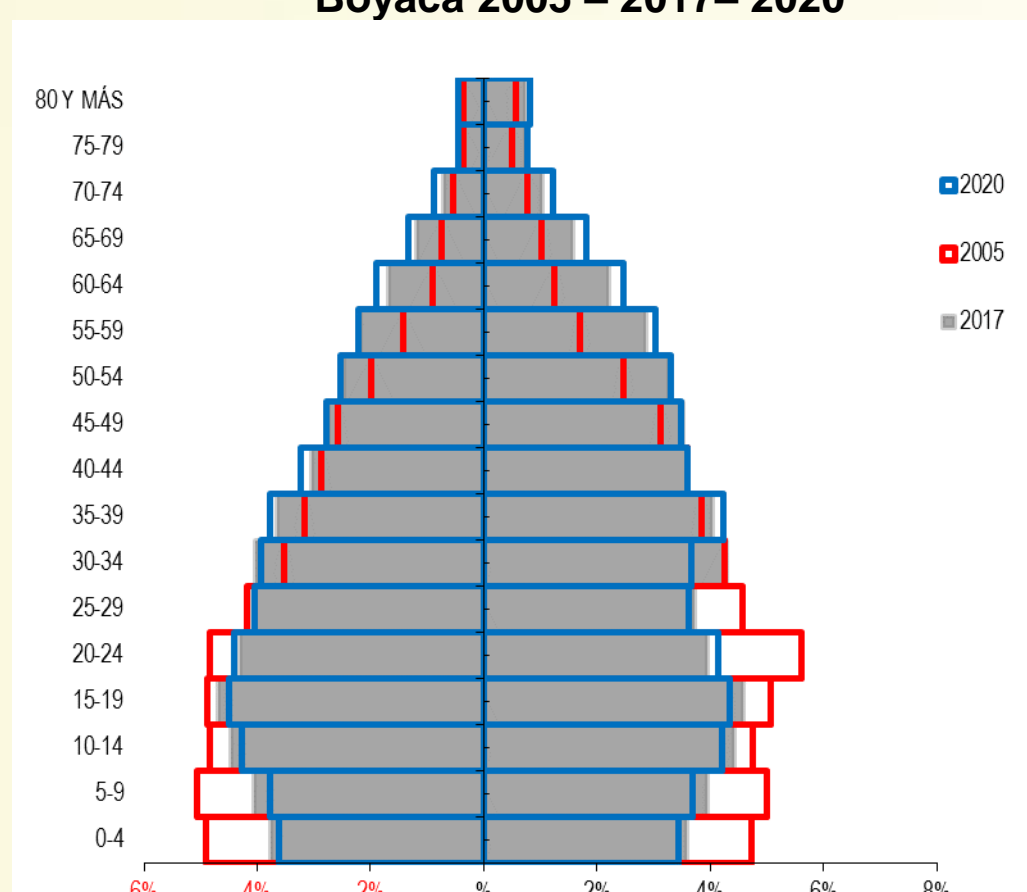
ANÁLISIS DE SITUACIÓN DE SALUD MODELO DETERMINANTES SOCIALES TUNJA BOYACÁ 2017

CONTEXTOS TERRITORIAL Y DEMOGRÁFICO

Tunja es la Capital del Departamento de Boyacá - Colombia, Ubicado dentro de la Provincia CENTRO, sobre la cordillera oriental de los Andes a 130 km al noreste de la ciudad de Bogotá Limita por el NORTE con los Municipios de Motavita y Combita, al ORIENTE con los Municipios de Oicatá, Chivatá, Soracá y Boyacá, por el SUR con Ventaquemada y por el OCCIDENTE con los Municipios de Samacá, Cucaita y Sora.

Para el 2017 Tunja cuenta con 195538 habitantes, de los cuales 93730 son hombres 101,808 son mujeres, de esta población 187735 habitan la zona urbana (96%) y 7803 habitan la zona rural (4%).

Pirámide poblacional, Municipio de Tunja, Boyacá 2005 - 2017 - 2020




Indicadores de estructura demográfica, Municipio de Tunja, Boyacá 2005 - 2017 - 2020

Índice Demográfico	Año		
	2005	2017	2020
Población total	154.066	195.538	206.827
Población Masculina	72.684	93.730	99.461
Población femenina	81.382	101.808	107.366
Relación hombres: mujer	89,31	92,07	93
Razón niños: mujer	32	26	26
Índice de infancia	29	24	23
Índice de juventud	29	25	25
Índice de vejez	7	11	12
Índice de envejecimiento	24	44	53
Índice demográfico de dependencia	51,83	45,14	44,41
Índice de dependencia infantil	44,43	35,21	33,24
Índice de dependencia mayores	7,40	9,93	11,17
Índice de Friz	145,32	116,00	110,86

EFECTOS DE SALUD Y SUS DETERMINANTES

Primera causa de mortalidad 2005 y 2015: enfermedades del sistema circulatorio dada por enfermedades isquémicas del corazón



Segunda causa de mortalidad 2005 y 2015: las demás causas dadas por Enfermedades crónicas de las vías respiratorias inferiores la principal causa.

Para el 2015, Tunja registra una tasa de mortalidad por causas externas siendo los Accidentes de transporte terrestre la causa mas representativa.

Para el 2015, Tunja registra la tasa de Neoplasias siendo la principal causa en los hombres el tumor maligno de estomago y en las mujeres el tumor maligno de Mama.

Distribución porcentual grandes causas de morbilidad Municipio de Tunja, Boyacá 2009 - 2016.

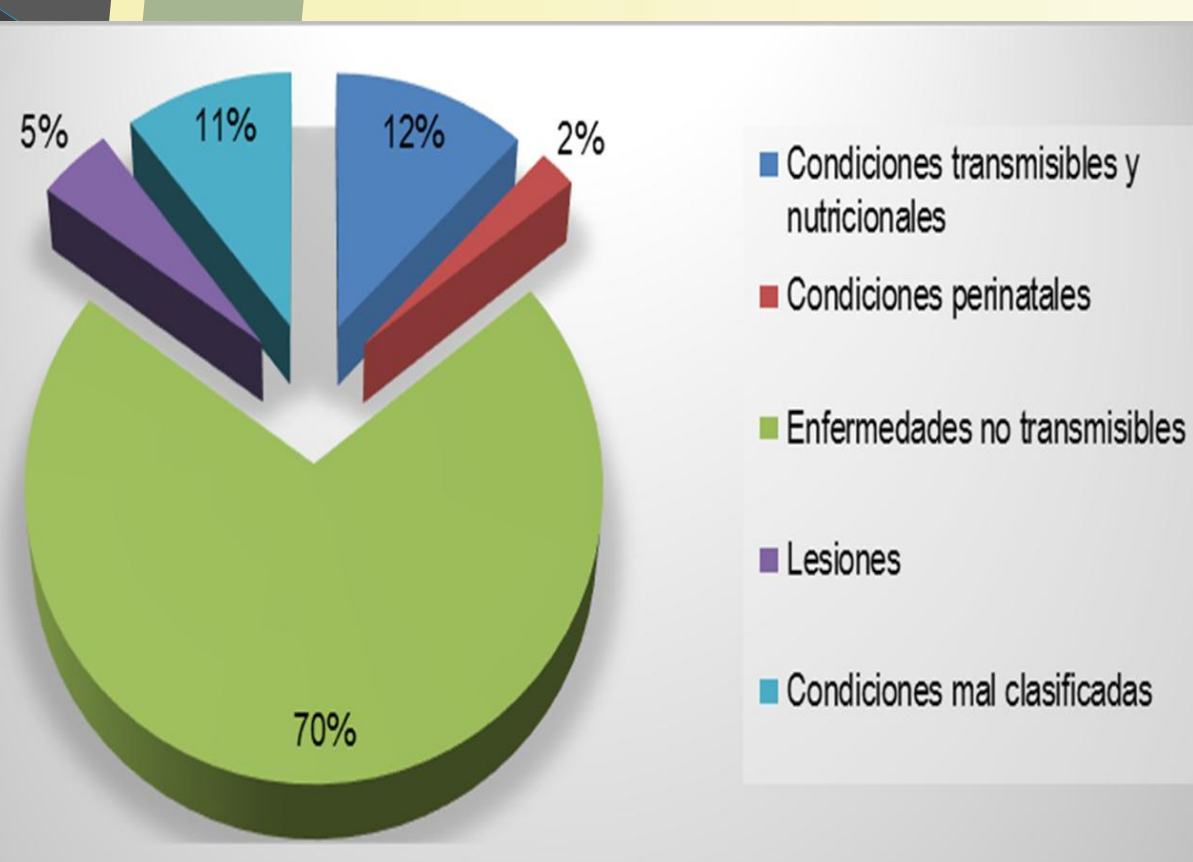
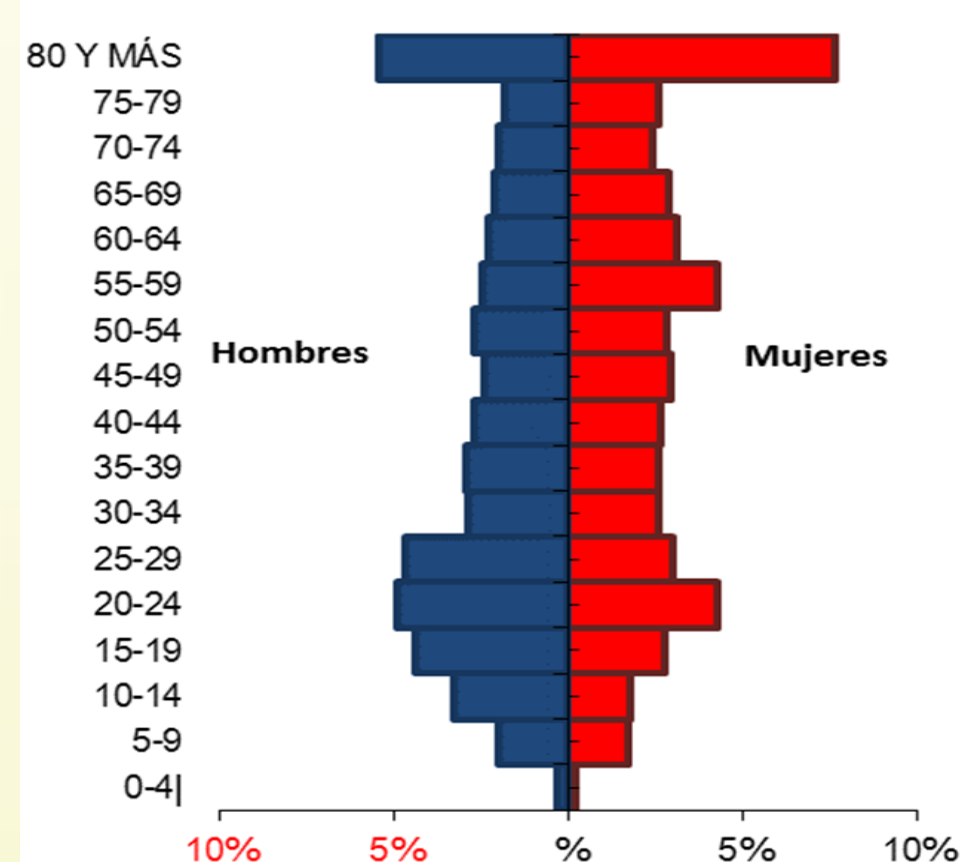


Tabla de semaforización de los eventos precursores, Municipio de Tunja, Boyacá 2011-2016

Evento	BOYACÁ 2016	TUNJA 2016	2012	2013	2014	2015	2016
Prevalencia de diabetes mellitus	1,80	2,16	↗	↗	↗	↘	↗
Prevalencia de hipertensión arterial	6,96	7,10	↗	↗	↗	↘	↗

Pirámide población en situación de discapacidad, Municipio de Tunja, Boyacá 2016



PRIORIZACIÓN DE LOS EFECTOS DE SALUD

Salud Ambiental:

- Para el año 2016 el porcentaje de cobertura de acueducto fue de 80,66%.
- Control del evento agresión animal potencialmente transmisor de rabia dado que para el año 2017 se reportaron 836 casos de Vigilancia Integrada de Rabia Humana.

Salud pública en emergencias y desastres:

- Tunja, permanentemente debe estar atenta en la temporada seca ante la ocurrencia de incendios forestales por las altas temperaturas y porque como la gran parte de las zonas rurales incluso urbanas se conforma de pastizales, los cuales, en periodo de sequía, sufren los rigores de quemarse y secarse por las heladas.

Vida saludable y enfermedades transmisibles:

- En el Municipio de las Infecciones respiratorias agudas fueron la patología de mayor aporte de mortalidad.

Vida saludable y condiciones no transmisibles:

- Altas tasas de mortalidad para las enfermedades del sistema circulatorio.
- Para el año 2015 en el Municipio de Tunja se reportó una tasa elevada de mortalidad por tumores malignos.

Sexualidad, derechos sexuales y reproductivos:

- Carencia de modelo de servicios de salud amigables para adolescentes y jóvenes, con accesibilidad sin barreras y oportunidad en la atención de tipo preventivo, que permita la adherencia y confianza en la Institución. Este abordaje debe ser integral y darse al calor de un enfoque de derechos y diversidad sexual.

Convivencia social y salud mental:

- Para el año 2016 en el Municipio de Tunja la tasa de violencia intrafamiliar fue de 126,63 casos por cada 100.000 habitantes. que ubica al Municipio de Tunja en peor condición frente al Departamento.

Seguridad alimentaria y nutricional

- Tunja reportó un porcentaje de nacidos vivos con bajo peso al nacer de 10,39% por cada 1000 Nacidos Vivos en ese mismo periodo analizado.

Salud y Ámbito laboral:

- Se evidencia que existe un manejo inadecuado de cargas laborales y están expuestos a lesiones del sistema musculo esquelético; es importante iniciar programas de educación y trabajo continuo con trabajadores independientes.

Gestión diferencial en poblaciones vulnerables:

- Al Municipio de Tunja han ingresado en total de 12324 víctimas de desplazamiento, de los cuales 4967 son mujeres y 7203 son hombres.

Fortalecimiento de la autoridad sanitaria:

- Poca Capacidad Instalada en IPS Públicas y Privadas, teniendo en cuenta que en condiciones de capital del departamento, somos centro de referencia para Boyacá, en los diferentes niveles de complejidad dentro del S.G.S.S.S.