

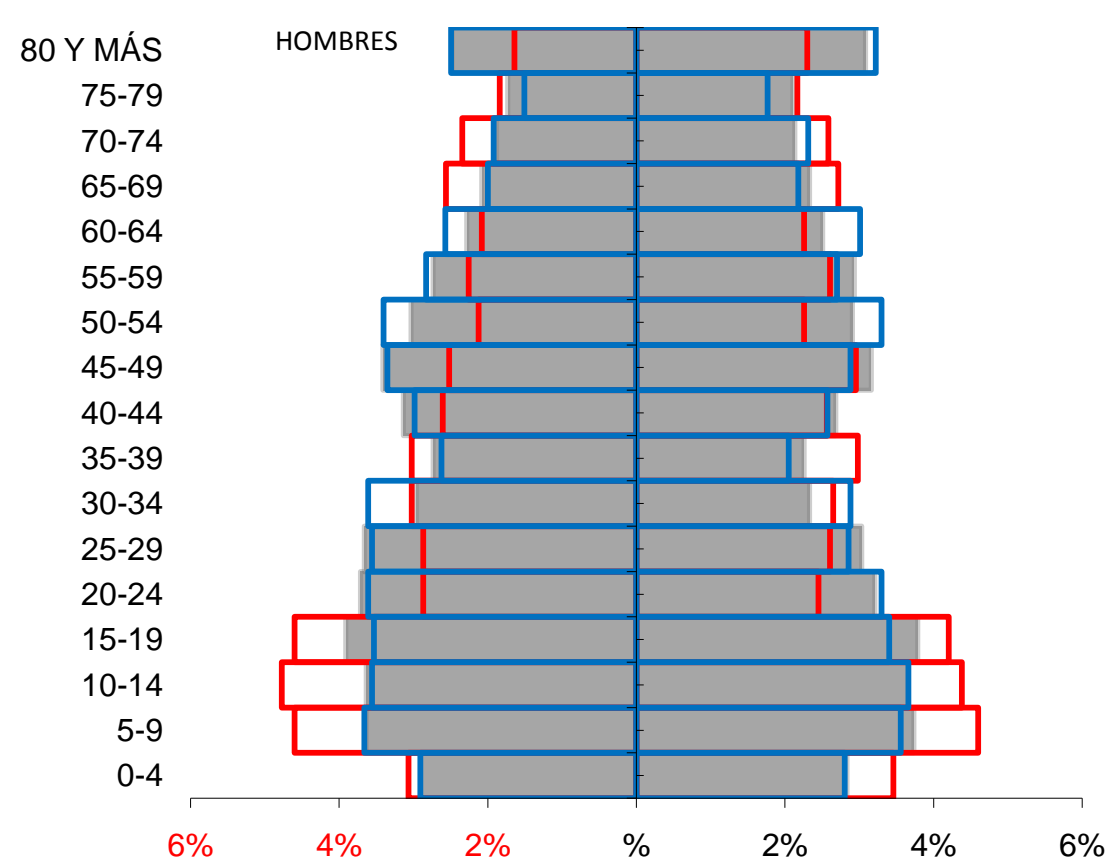
# ANÁLISIS DE SITUACIÓN DE SALUD MODELO DETERMINANTES SOCIALES Sutatenza BOYACÁ 2017

ELABORADO POR: CAROLINA SANABRIA GARCIA ENFERMERA S.S.O SUTATENZA

## CONTEXTOS TERRITORIAL Y DEMOGRÁFICO

Sutatenza es una hermosa población Boyacense, ubicada al Oriente del Departamento, cerca de una de las laderas del Valle de Tenza. Cuando visitan el municipio se puede observar que funciona como mirador para divisar desde sus pendientes y angostas calles, los pueblos vecinos: Guateque, Somondoco, y Guayatá.  
**Altitud:** 1930 metros sobre el nivel del mar.  
**Clima y Humedad:** El clima en esta zona nos marca dos estaciones bien definidas, verano (durante los meses de noviembre a marzo) e invierno (de abril a septiembre/octubre).  
**Temperatura:** La temperatura promedio es de 19,4°C en los primeros meses del año y 15,6°C en los últimos meses del año.  
**Zonas de Riesgo:** Por deslizamientos y deforestación.

Pirámide poblacional, Municipio de Santana, Boyacá 2005 - 2017 - 2020



Indicadores de estructura demográfica, Municipio de Santana, Boyacá 2005 - 2017 - 2020

Índice Demográfico	Año		
	2005	2017	2020
Población total	4.566	3.988	3.851
Población Masculina	2.257	2.020	1.958
Población femenina	2.309	1.968	1.893
Relación hombres: mujer	97,75	102,64	103
Razón niños: mujer	32	28	29
Índice de infancia	25	20	20
Índice de juventud	20	21	20
Índice de vejez	22	23	23
Índice de envejecimiento	90	111	114
Índice demográfico de dependencia	77,55	63,33	61,53
Índice de dependencia infantil	44,83	33,80	33,02
Índice de dependencia mayores	32,72	29,53	28,51
Índice de Friz	150,93	124,00	117,99

Fuente: Censo DANE 2005 y proyecciones poblacionales

## EFFECTOS DE SALUD Y SUS DETERMINANTES

Primera causa de mortalidad 2005 y 2015: fueron las Enfermedades del Sistema Circulatorio, siendo las Enfermedades Isquémicas del Corazón la subcausa mas importantes.

Para el 2015, Sutatenza registra la tasa de accidentes de transporte terrestre en 0,0 indicando que se encuentra en mejor condición comparada con la del Departamento. Sugiero cambiar este indicador por otro que sea representativo



Segunda causa de mortalidad 2005 y 2015: las Demás Causas producidas principalmente por las Enfermedades Crónicas de las Vías aéreas inferiores.

Para el 2015, Sutatenza registró una Tasa de mortalidad por trastornos mentales de 6,80 muertes X 100.000 habitantes, siendo mayor que la del Departamento.

Distribución porcentual grandes causas de morbilidad Municipio de Santana, Boyacá 2009 - 2016.

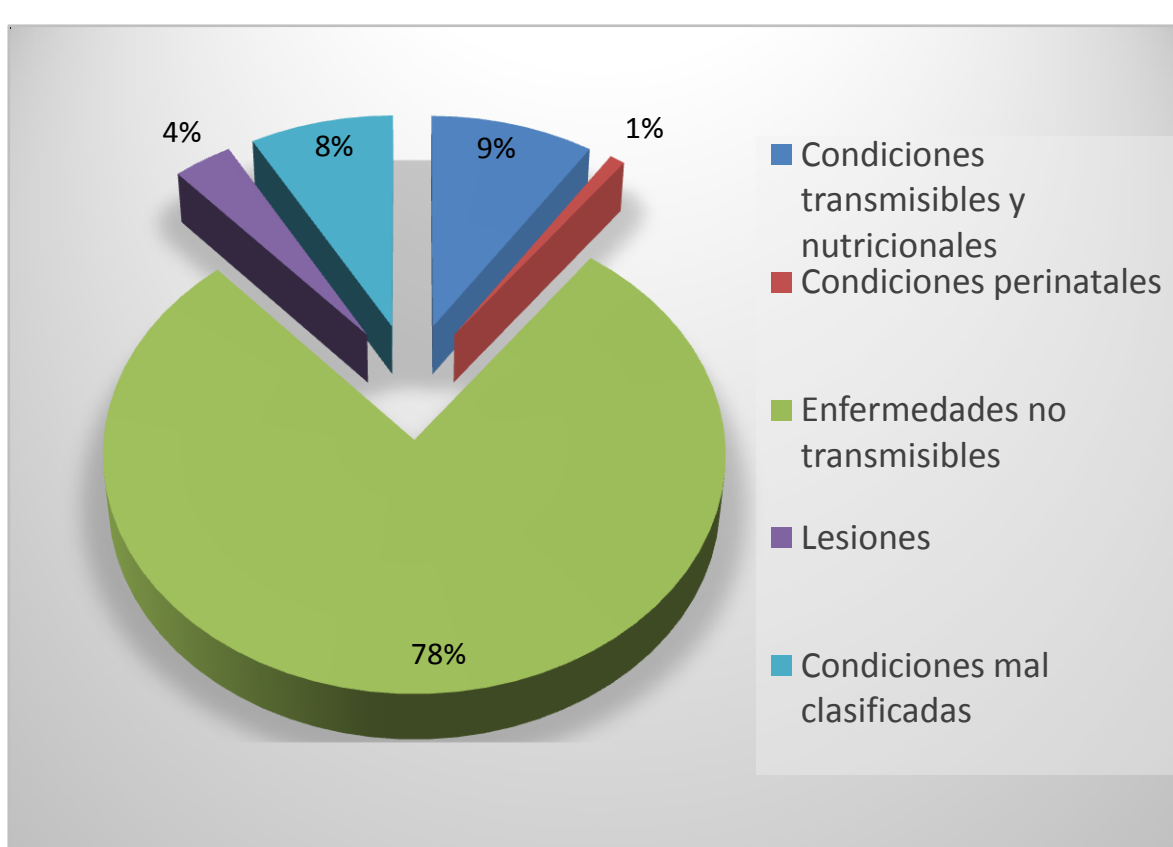


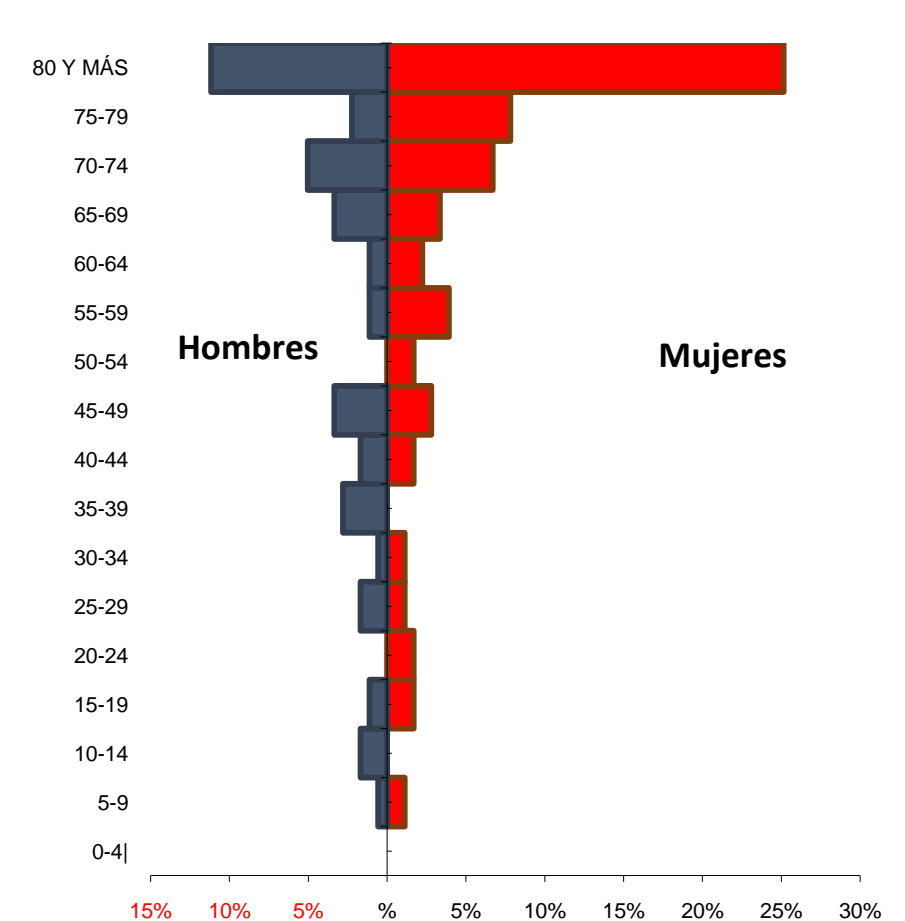
Tabla de semaforización de los eventos precursores, Municipio de Santana, Boyacá 2011-2016

Evento	Área del gráfico						
	Departamento Boyacá	SUTATENZA	2012	2013	2014	2015	2016
Prevalencia de diabetes mellitus	1,80	0,37	↘	↘	↘	↘	↘
Prevalencia de hipertensión arterial	6,96	3,97	↘	↘	↘	↘	↘

Fuente: Bodega de Datos SISPRO (SGD) - 2011 -2016

La Letalidad por **Infección Respiratoria Aguda** fue de 25 para el año 2016, la cual resultado ser muy superior a la del Departamento.

Pirámide población en situación de discapacidad, Municipio de Santana, Boyacá 2016



## PRIORIZACIÓN DE LOS EFECTOS DE SALUD

### Salud Ambiental:

- El IRCA (Índice de Riesgo de Calidad del Agua) para el municipio de Sutatenza en el año 2016 fue de 32,28 superior al del Departamento
- En el año 2016 el porcentaje de cobertura de acueducto y alcantarillado fue de 16,33% en general, aportado en gran medida por el área rural en donde no se cuenta con este servicio.

### Vida saludable y enfermedades transmisibles:

- La Letalidad por Infección Respiratoria Aguda fue de 25 para el año 2016, la cual resultado ser muy superior a la del Departamento.

### Salud y Ámbito laboral:

- La población Joven está emigrando del municipio, quedando en el solo personas adultas y Adulto Mayor.

### Salud pública en emergencias y desastres:

- El municipio se encuentra en zona de peligro para desastres, en especial para incendios forestales y los deslizamientos de tierras.

### Vida saludable y condiciones no transmisibles:

- La principal causa de muerte en la población en general fue por enfermedades del sistema circulatorio, cuyas principales sub causas son las enfermedad isquémica del corazón afectando de igual manera a mujeres y a hombres.

### Sexualidad, derechos sexuales y reproductivos:

- La tasa de natalidad para el municipio disminuyo para el año 2015 quedando en 7,59 nacimientos por cada mil habitantes
- Para el municipio de Sutatenza la tasa general de fecundidad para el año 2015 corresponde a 43,42 nacimientos por cada 1000 mujeres en edad fértil.

### Convivencia social y salud mental:

- La mortalidad por causas externas fue aportada principalmente por las Lesiones Auto infligidas intencionalmente (suicidios), afectando en especial a las mujeres, mientras que para los hombres fueron las agresiones (homicidios).

### Seguridad alimentaria y nutricional

- La calidad de agua para el consumo humano en el municipio de Sutatenza se encuentra en Riesgo Medio.
- **Enfermedades infecciosas y parasitarias como causa de morbilidad. Completar**

### Gestión diferencial en poblaciones vulnerables:

- El grado de discapacidad según fuente SISPRO se presenta con mayor prevalencia en el sexo femenino presentándose registro de 112 mujeres en comparación con los hombres que registran 67 casos.

### Fortalecimiento de la autoridad sanitaria:

- La mayor cantidad de población se encuentra en el área Rural .
- Mejorar el acueducto de la zona rural que se encuentra en malas condiciones.
- Para el año 2015 tan solo el 87% de los nacidos vivos cuentan con cuatro o más consultas de control prenatal