

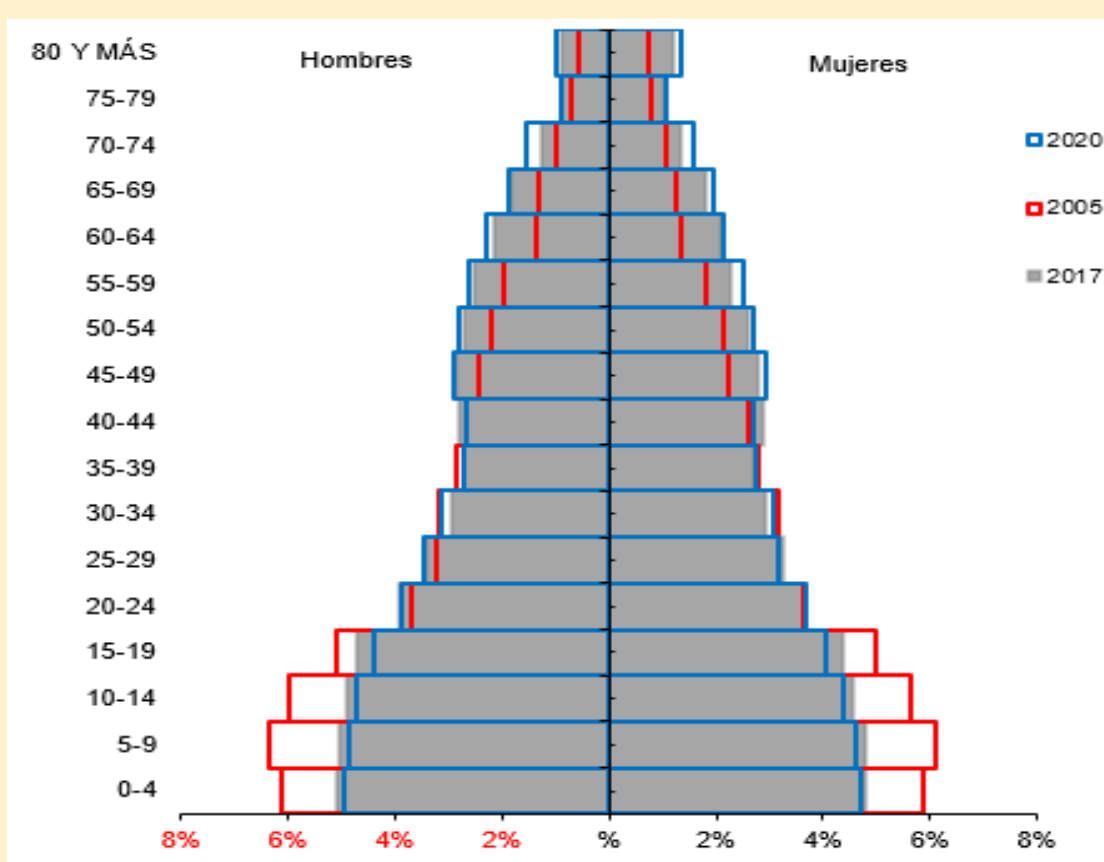


ANÁLISIS DE SITUACIÓN DE SALUD MODELO DETERMINANTES SOCIALES

SORACA BOYACÁ 2017

CONTEXTOS TERRITORIAL Y DEMOGRÁFICO

Pirámide poblacional, Municipio de Soracá, Boyacá 2005 - 2017 - 2020



Soracá es un municipio Colombiano, ubicado en la provincia de Centro del Departamento de Boyacá a 5° 30' de latitud Norte y 73° de longitud Oeste de Greenwich. El territorio del municipio se halla sobre el altiplano Cundiboyacense y es conocido por los cultivos de clima frío, como principal la papa, y la presencia de ganado vacuno. Dista solamente 7 km de la ciudad de Tunja, capital del departamento.

Según proyecciones del Censo DANE la distribución por área geográfica del municipio de Soracá para el año 2017, muestra que el área urbana es de 748 habitantes correspondiente al 14,3 % y para el área rural es de 4478 habitantes equivalente al 85,7 % de la población total, distribuidos en las 11 veredas del municipio.

En la actualidad es un municipio muy conocido por la concurrida afluencia de peregrinos el primer sábado de cada mes a la Misa de Sanación ofrecida por el Padre Álvaro de Jesús Puerta.

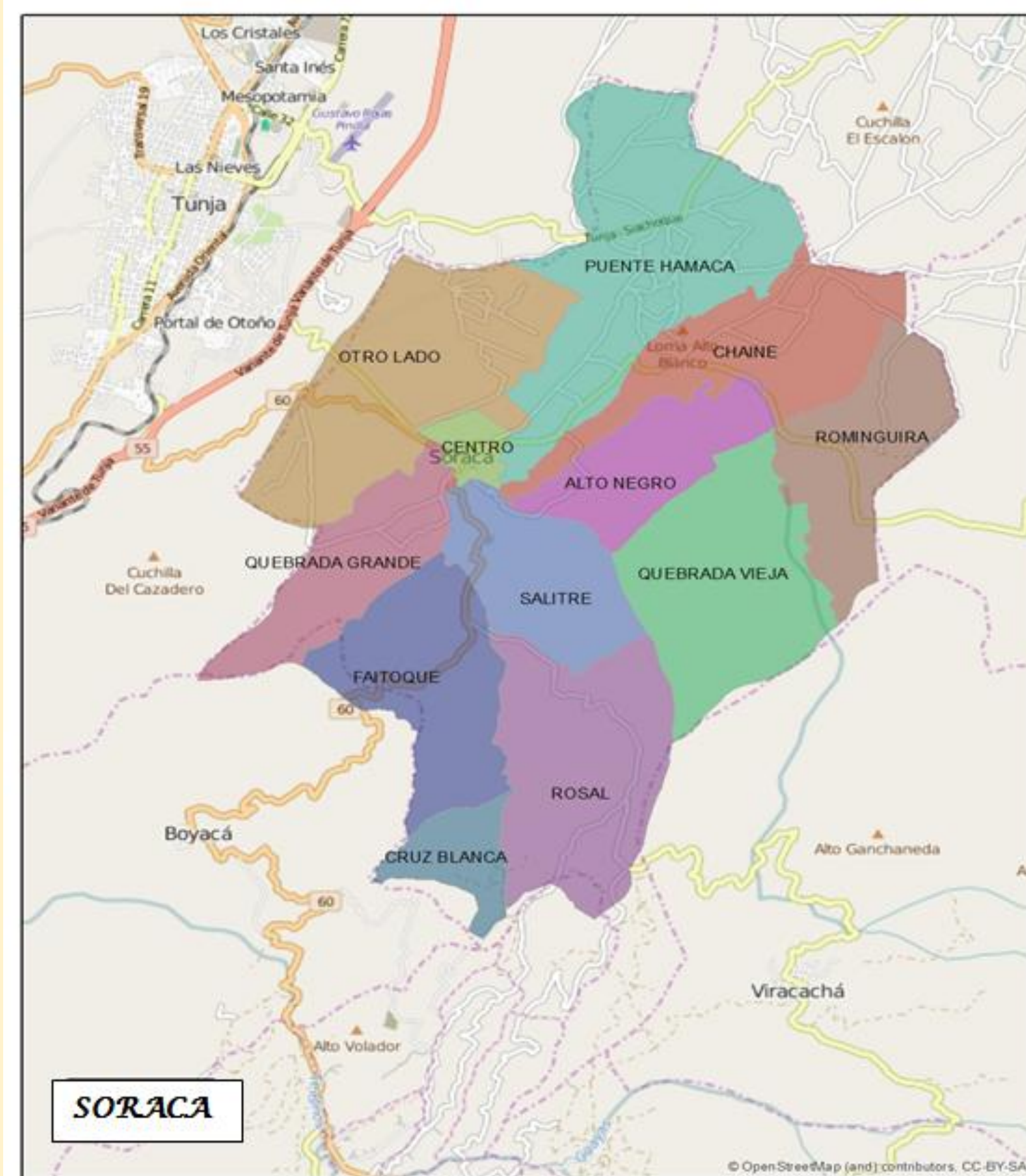
Indicadores de estructura demográfica, Municipio de Soracá, Boyacá 2005 - 2017 - 2020

Índice Demográfico	Año		
	2005	2017	2020
Población total	5.945	5.226	5.057
Población Masculina	3.020	2.657	2.564
Población femenina	2.925	2.569	2.493
Relación hombres: mujer	103,25	103,43	103
Razón niños: mujer	53	44	43
Índice de infancia	36	29	28
Índice de juventud	24	23	23
Índice de vejez	10	15	16
Índice de envejecimiento	28	50	56
Índice demográfico de dependencia	76,72	65,43	65,10
Índice de dependencia infantil	63,76	48,34	46,56
Índice de dependencia mayores	12,96	17,09	18,54
Índice de Friz	210,58	168,89	160,21

EFFECTOS DE SALUD Y SUS DETERMINANTES

Primera causa de mortalidad 2005 y 2015: enfermedades del sistema circulatorio dada por enfermedades hipertensivas y enfermedades cardiopulmonares.

Segunda causa de mortalidad 2005 y 2015: las demás causas dada por Diabetes mellitus, Deficiencias nutricionales y anemias nutricionales.



Tercera causa de mortalidad 2005 y 2015: Causas Externas dada por Caídas y por Ahogamiento y sumersión accidentales.

En el año 2015 se puede observar que las tasas de mortalidad neonatal, infantil y en la niñez se encuentran muy por encima de las referenciadas por el departamento.

Distribución porcentual grandes causas de morbilidad Municipio de Soracá, Boyacá 2009 - 2016.

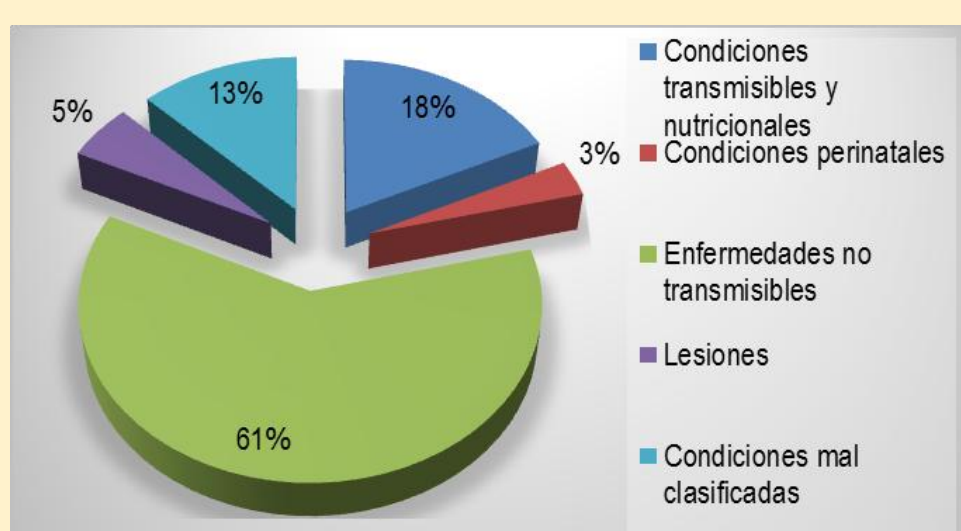
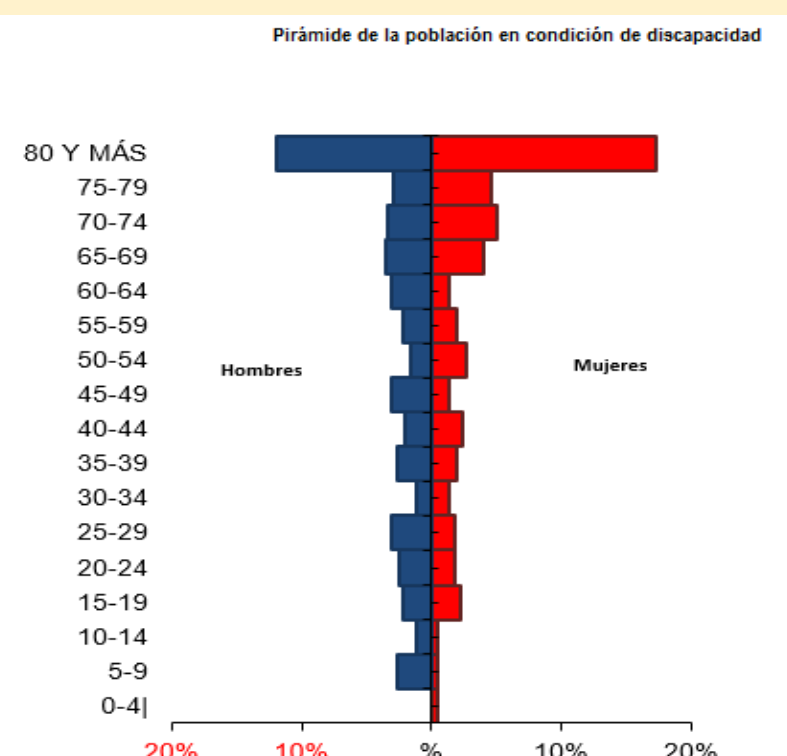


Tabla de semaforización de los eventos precursoros, Municipio de Soracá, Boyacá 2011-2016

Evento	Dep. Boyacá	SORACA	Año				
			2012	2013	2014	2015	2016
Prevalencia de diabetes mellitus	1,80	0,10	↗	↘	↗	↗	↘
Prevalencia de hipertensión arterial	6,97	1,18	↗	↗	↗	↘	↘

Pirámide población en situación de discapacidad, Municipio de Soracá, Boyacá 2016



PRIORIZACIÓN DE LOS EFECTOS DE SALUD

Salud Ambiental:

- La proporción de población con NBI es del 46,26%.
- La cobertura de alcantarillado es 26,5% muy por debajo del indicador departamental.
- No se cuenta con un sitio adecuado para la disposición final de los residuos sólidos.
- El 21,64% de la población vive en condición de hacinamiento.
- Dentro de las condiciones transmisibles y nutricionales, la principal subcausa para todos los ciclos vitales son las infecciones respiratorias.

Gestión diferencial en poblaciones vulnerables:

- El 86% de la población del municipio está ubicada en el área rural.
- La mayor proporción de población en condición de discapacidad es por limitación del movimiento del cuerpo, manos, brazos, piernas, y principalmente esta representada por las mujeres mayores de 80 años.

Vida saludable y enfermedades transmisibles:

- En la tasa de mortalidad por enfermedades transmisibles la subcausa que mayor mortalidad generó fueron las infecciones respiratorias agudas.

Salud y Ámbito laboral:

- Un gran porcentaje de la población se encuentra con empleo informal lo que indica que la mayoría de personas no tienen un salario mínimo fijo.

Vida saludable y condiciones no transmisibles:

- El 61 % de las consultas realizadas en los últimos 6 años corresponde a enfermedades no trasmisibles.
- Las Enfermedades Cardiovasculares afectan principalmente a la población del municipio.
- En las personas mayores se identifican las enfermedades isquémicas del corazón como mayor causa de morbilidad.

Sexualidad, derechos sexuales y reproductivos:

- En las Condiciones materno perinatales se puede observar que en la juventud y la adultez es en donde hay mayor número de casos de morbilidad especialmente en el año 2016.
- Para el año 2015 el municipio de Soracá presento 93 nacimientos por cada 1000 mujeres de 15 a 19 años.
- Se presentaron muertes neonatales en seis de los once años evaluadas, superando de manera significativa el indicador del departamento y convirtiéndose en un mal indicador para el municipio.

Fortalecimiento de la autoridad sanitaria:

- El porcentaje de hogares con barreras de acceso a los servicios de salud es de 17,68%
- El porcentaje de hogares con barreras de acceso a servicios de salud para cuidado de la primera infancia fue de 24,23, mayor al del departamento.

Convivencia social y salud mental:

- Los traumatismos, envenenamientos o algunas otras, son la subcausa que más carga de morbilidad producen en el municipio.
- La tasa de incidencia de Violencia contra la mujer para el año 2016 en el municipio de Soracá fue de 1057,18 casos por cada 100.000 habitantes.
- La tasa de incidencia de Violencia Intrafamiliar es muy similar a la del departamento, para el año 2016 en el municipio de Soracá fue de 75,08 casos por cada 100.000 habitantes.

Seguridad alimentaria y nutricional:

- El porcentaje de niños con casos de bajo peso al nacer para el año 2015 en el municipio de Soracá fue superior al del departamento.
- El Porcentaje de hogares con barreras de acceso a los servicios para cuidado de la primera infancia es de 24,23. Siendo muy superior al porcentaje del departamento y convirtiéndose en un mal indicador para el municipio de Soracá.

Salud pública en emergencias y desastres:

- Las misas de sanación que se celebran el primer sábado de cada mes, por las fluencia masiva de personas.