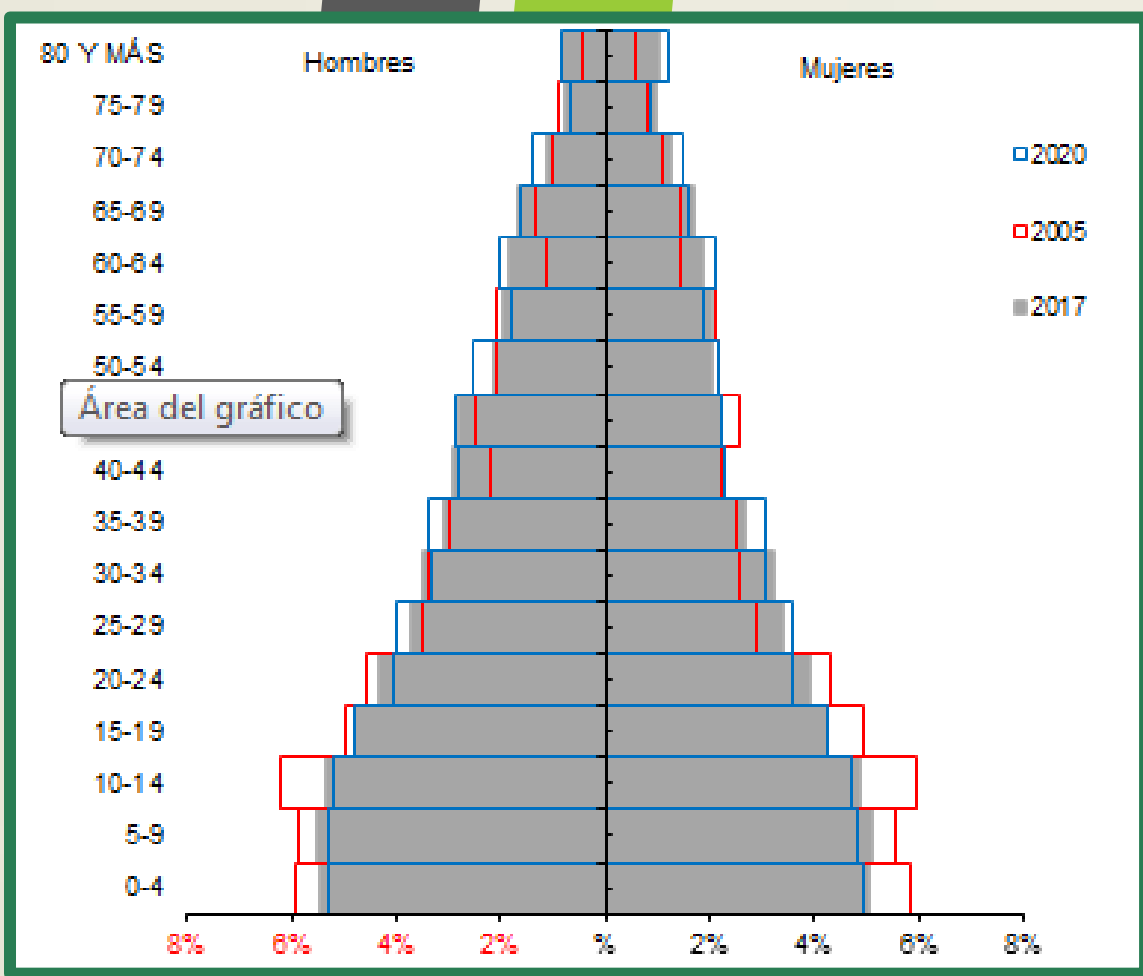


ANÁLISIS DE SITUACIÓN DE SALUD MODELO DETERMINANTES SOCIALES SORA BOYACÁ 2017

CONTEXTOS TERRITORIAL Y DEMOGRÁFICO

Pirámide poblacional, Municipio de Sora, Boyacá 2005 – 2017– 2020



El municipio de Sora se encuentra ubicado a 159 Km al norte de Santafé de Bogotá D.C. en la provincia del centro en el departamento de Boyacá (Altiplano Cundiboyacense), a 19 km. de Tunja.

Se encuentra conformado por 9 veredas: Quebrada Honda, El Llano, Casa Blanca, Piedra Gorda, Pita y Chone, Caitoque, Chuscal y Gavilán, Chicacaneca y la vereda del Salitre junto con la zona urbana

Indicadores de estructura demográfica, Municipio de Sora, Boyacá 2005 - 2017 - 2020

Índice Demográfico	Año		
	2005	2017	2020
Población total	2,976	3,028	3,030
Población Masculina	1,519	1,570	1,575
Población femenina	1,457	1,458	1,455
Relación hombres: mujer	104.26	107.68	108
Razón niños: mujer	54	48	46
Índice de infancia	35	31	30
Índice de juventud	25	25	24
Índice de vejez	10	13	14
Índice de envejecimiento	29	42	46
Índice demográfico de dependencia	75.37	68.78	66.94
Índice de dependencia infantil	61.99	53.01	50.63
Índice de dependencia mayores	13.38	15.77	16.31
Índice de Friz	216.56	178.34	170.82

EFFECTOS DE SALUD Y SUS DETERMINANTES

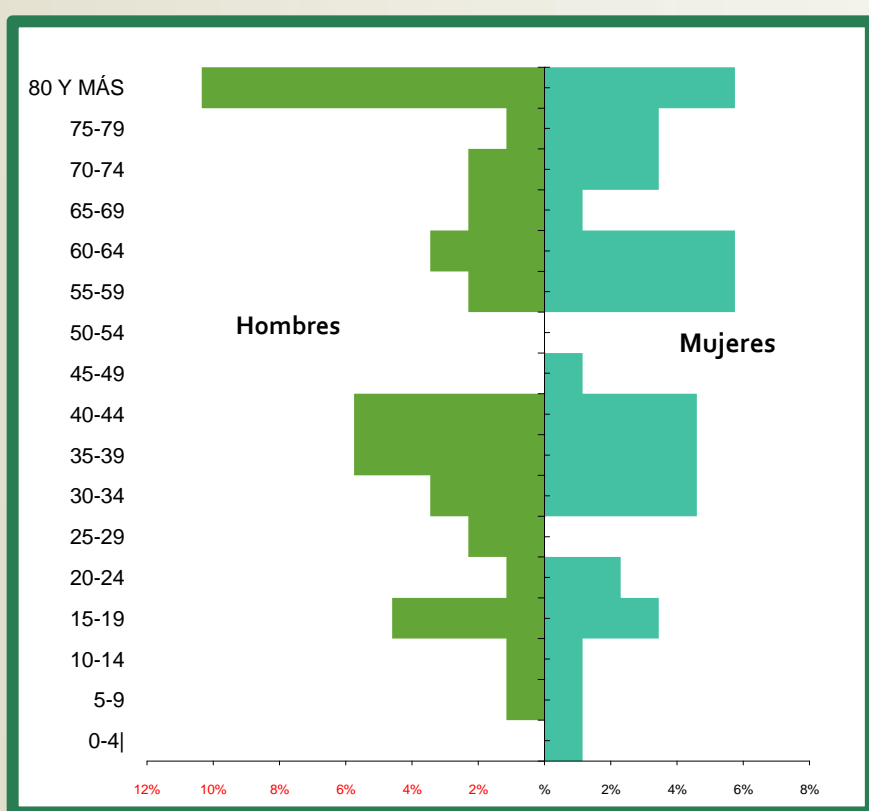


Dentro de las primeras causas de mortalidad se encuentran:

- 1.Las demás causas: Enfermedades crónicas de las vías respiratorias inferiores, Enfermedades del sistema urinario.
- 2.Las segundas causas de mortalidad la ocupan las Enfermedades sistema circulatorio.

En el municipio de Sora para la población general en el periodo comprendido entre los años 2005 y 2015 se observa que entre las otras causas de mortalidad se encuentran los accidentes de transporte terrestre en mayor proporción, y en una pequeña cantidad lesiones auto infligidas intencionalmente (suicidios), ahogamiento, sumersión accidentales y agresiones (homicidios).

Pirámide población en situación de discapacidad, Municipio de Sora, Boyacá 2016



Distribución porcentual grandes causas de morbilidad Municipio de Sora, Boyacá 2009 - 2016.

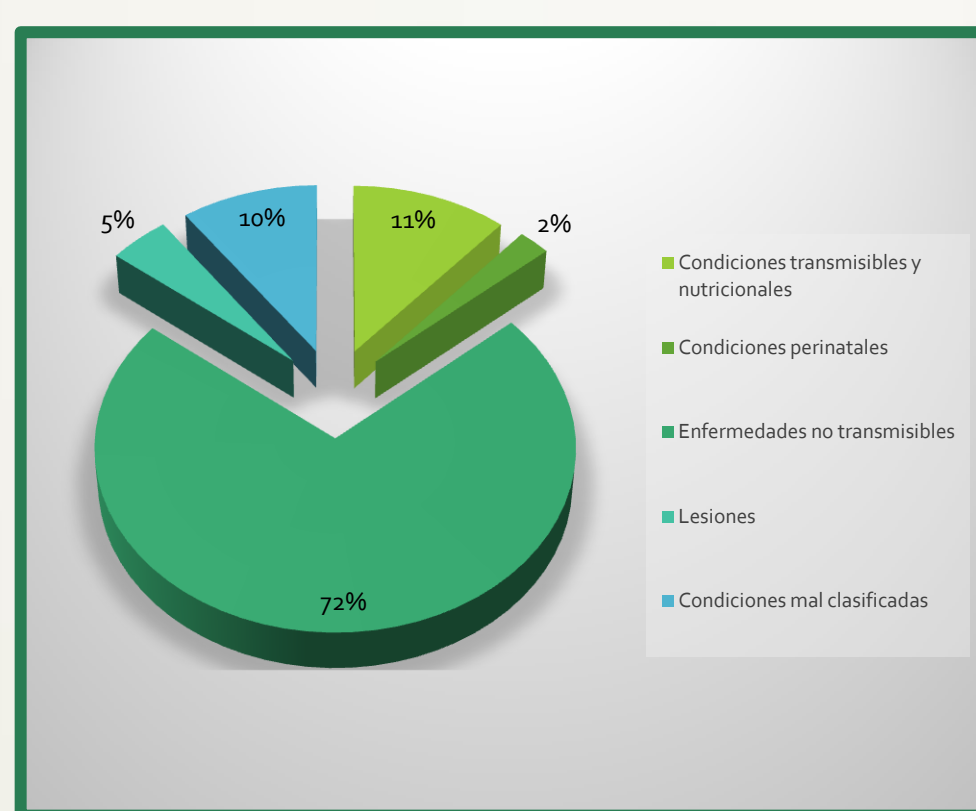


Tabla de semaforización de los eventos precursores, Municipio de Sora, Boyacá 2011-2016

Evento	Dep. Boyacá	SORA
Prevalencia de diabetes mellitus	1,80	0,71
Prevalencia de hipertensión arterial	6,97	6,53

PRIORIZACIÓN DE LOS EFECTOS DE SALUD

Salud Pública En Emergencias Y Desastres:

- Desertificación ocasionada por los fuertes vientos que se presentan en todas las áreas del municipio.
- Alto riesgo de deslizamientos
- Falta de conocimiento por parte de la población en general atención y planificación en caso de emergencias y desastres

Sexualidad, Derechos Sexuales Y Reproductivos:

- Tasa específica de fecundidad en mujeres entre 15 y 19 años esta en aumento.
- se cuenta con programas de promoción de derechos sexuales y reproductivos para la comunidad sorana en las diferentes etapas del ciclo vital.

Salud Ambiental:

- para el municipio de Sora el cálculo del IRCA(Índice de riesgo de la calidad del agua para consumo humano (2016)) se divide así: área urbana tiene un IRCA de 6.08 % con riesgo bajo y el área rural 21.66% con alto riesgo.
- Hogares que no cuentan con cobertura de acueducto a 2016 corresponde a 23.76 %
- Hogares con inadecuada eliminación de excretas a 2016 corresponde a 65.99%
- en el año 2016 el porcentaje de cobertura de alcantarillado fue de 4.04 %, lo que ubica al municipio de Sora en peor condición frente al indicador departamental.

Vida Saludable Y Enfermedades Transmisibles:

- Entre los años 2005 y 2015 para la gran causa de enfermedades trasmisibles las infecciones respiratorias agudas son las de mayor aporte de mortalidad.
- Entre los años 2005 y 2015 para la gran causa de enfermedades trasmisibles la septicemia, excepto neonatal ocupan el segundo lugar de aporte de mortalidad
- el tercer lugar Entre los años 2005 y 2015 para la gran causa de enfermedades trasmisibles, lo ocupan ciertas enfermedades infecciosas y parasitarias

Gestión Diferencial En Poblaciones Vulnerables:

- Las malformaciones congénitas, deformidades y anomalías cromosómicas pertenecen a las primeras causas de muerte en la niñez.
- En el año 2016 el numero de personas en condición de discapacidad es de 87, equivalentes al 2.8% caracterizados de la siguiente forma : discapacidad por la voz y el habla es de 18, sistema nervioso 41, sistema genital y reproductivo 28.

Convivencia Social Y Salud Mental:

- En 2016 se reportó una alta tasa de violencia intrafamiliar.
- Dentro de las causas de mortalidad se encuentran: traumatismos, envenenamiento y suicidios y homicidios.

Vida Saludable Y Condiciones No Transmisibles:

- Aumento en las tasas de mortalidad para las Enfermedades isquémicas del corazón
- El tumor maligno de estómago es la primera causa de mortalidad general en neoplasias.

Seguridad Alimentaria Y Nutricional

- Las deficiencias nutricionales se ubican dentro de las Subcausas de Morbilidad en Condiciones Transmisibles y Nutricionales, por lo cual en los diferentes ciclos vitales se observan casos de morbilidad relacionados con deficiencias alimentarias y nutricionales.

Salud Y Ámbito Laboral

- La mayoría de los trabajadores en el municipio no cuentan con trabajos formales.
- El municipio no cuenta con grandes oportunidades laborales por lo cual mucha de su población en edad productiva migra del municipio.
- la principal actividad productiva del municipio es la agricultura.

Fortalecimiento De La Autoridad Sanitaria:

- La Cobertura de afiliación al SGSSS es de 76.28 %
- El Porcentaje de hogares con barreras de acceso a los servicios de salud es de 12.73 %, el análisis de las diferencias relativas arrojó que existe diferencia estadísticamente significativa que ubica al municipio de Sora en peor condición frente al Departamento