

ANÁLISIS DE SITUACIÓN DE SALUD

MODELO DETERMINANTES SOCIALES

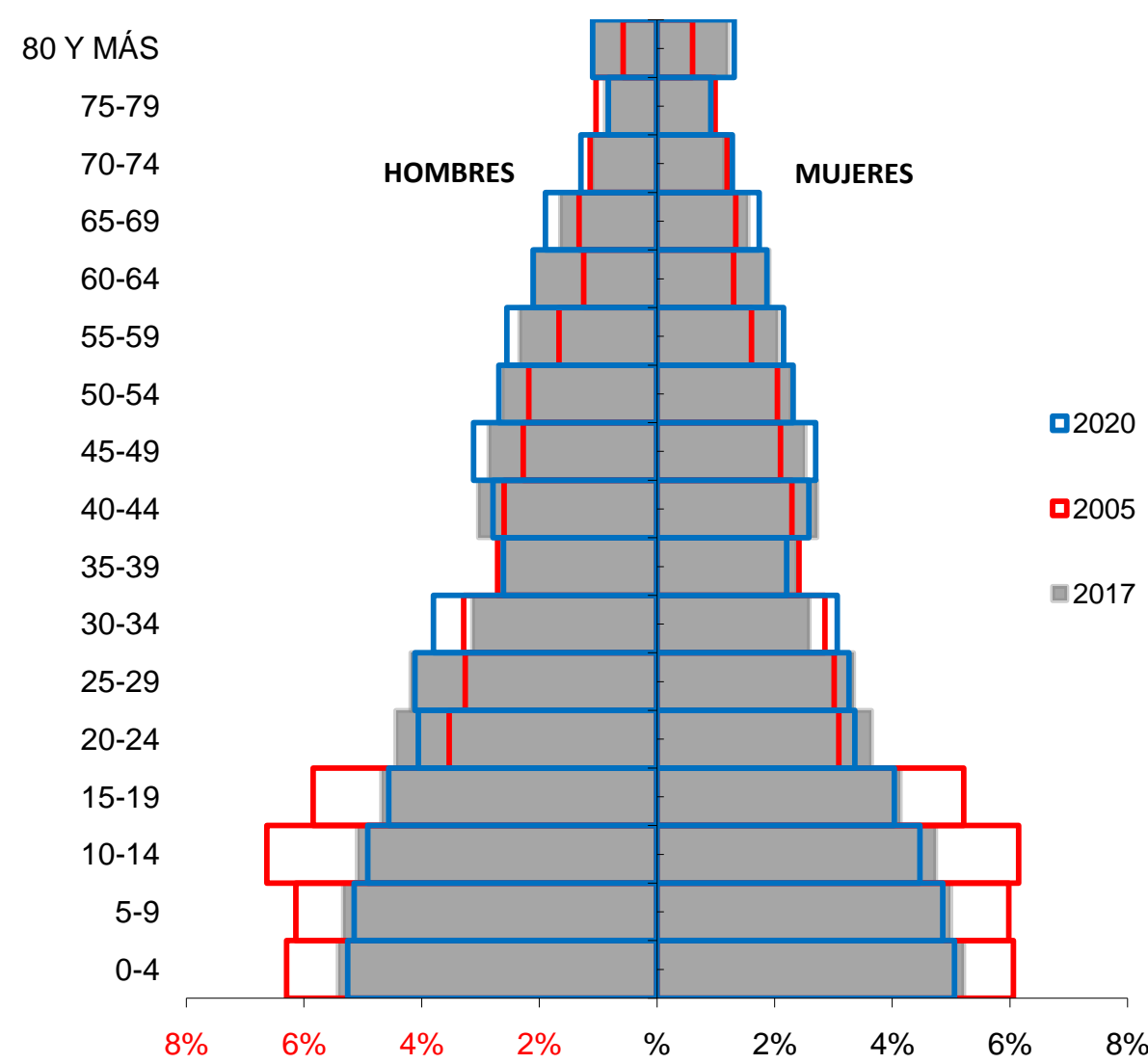
SIACHOQUE BOYACÁ 2018.

CONTEXTO TERRITORIAL Y DEMOGRÁFICO

El municipio de Siachoque está localizado en el centro del Departamento de Boyacá, dista de la ciudad de Tunja 21 kms por carretera pavimentada en regulares condiciones, limita por el norte con Toca, por el sur con Rondón y Viracachá, por el oriente con Toca, Pesca y Rondón y por el occidente con Soracá y Chivatá. La accesibilidad al municipio se realiza por la vía principal que conduce desde Tunja pasando por Soracá hasta llegar al municipio de Siachoque.

Para el año 2017 Siachoque cuenta con 8.970 habitantes, de los cuales 4.717 son hombres y 4.253 son mujeres. De esta población 1.597 habitan la zona urbana (17,8%) y 7.373 habitan la zona rural (82,2%).

Pirámide poblacional. Municipio de Siachoque, Boyacá 2005 – 2017– 2020.



Indicadores de estructura demográfica. Municipio de Siachoque, Boyacá 2005 - 2017 – 2020.

Índice Demográfico	Año		
	2005	2017	2020
Población total	8.894	8.970	8.974
Población masculina	4.601	4.717	4.739
Población femenina	4.293	4.253	4.235
Relación hombres:mujer	107,17	110,91	112
Razón niños:mujer	59	50	49
Índice de infancia	37	31	30
Índice de juventud	24	24	23
Índice de vejez	11	14	14
Índice de envejecimiento	29	44	48
Índice demográfico de dependencia	83,34	67,76	66,83
Índice de dependencia infantil	68,32	51,66	49,56
Índice de dependencia mayores	15,03	16,10	17,27
Índice de Friz	235,38	180,91	167,50

EFFECTOS DE SALUD Y SUS DETERMINANTES



Primera causa de mortalidad 2005 - 2015: Enfermedades del sistema circulatorio dada por enfermedades isquémicas del corazón y cerebrovasculares.

Segunda causa de mortalidad 2005 - 2015: Las demás causas dadas por las enfermedades crónicas de las vías respiratorias inferiores y resto de enfermedades del sistema digestivo.

Para el año 2015, Siachoque registró tasas de mortalidad ajustadas por edad para tumor maligno de mama y tumor maligno de cuello uterino mayores a las presentadas por el Departamento.

Para el año 2015, Siachoque registró las tasas de mortalidad neonatal, infantil y en la niñez superiores a las del Departamento.

Distribución porcentual grandes causas de morbilidad. Municipio de Siachoque, Boyacá 2009 - 2016.

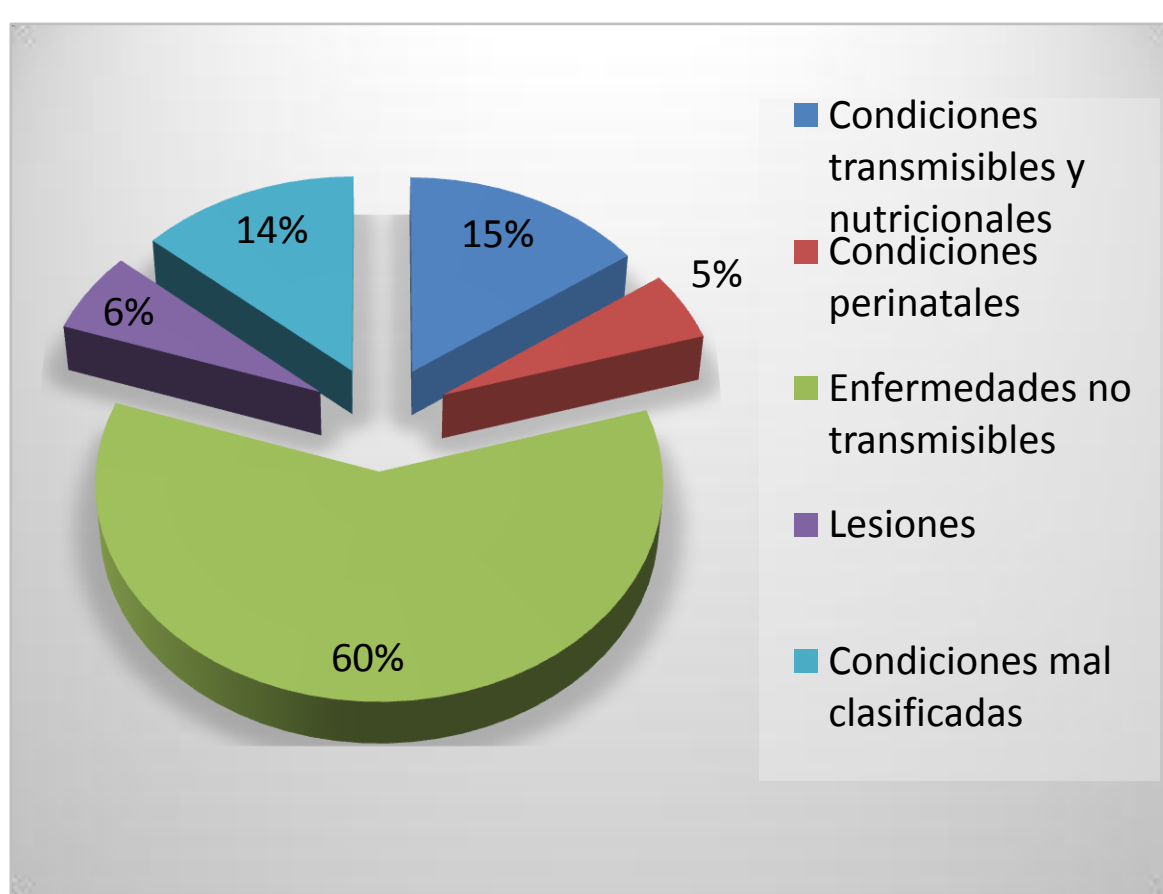
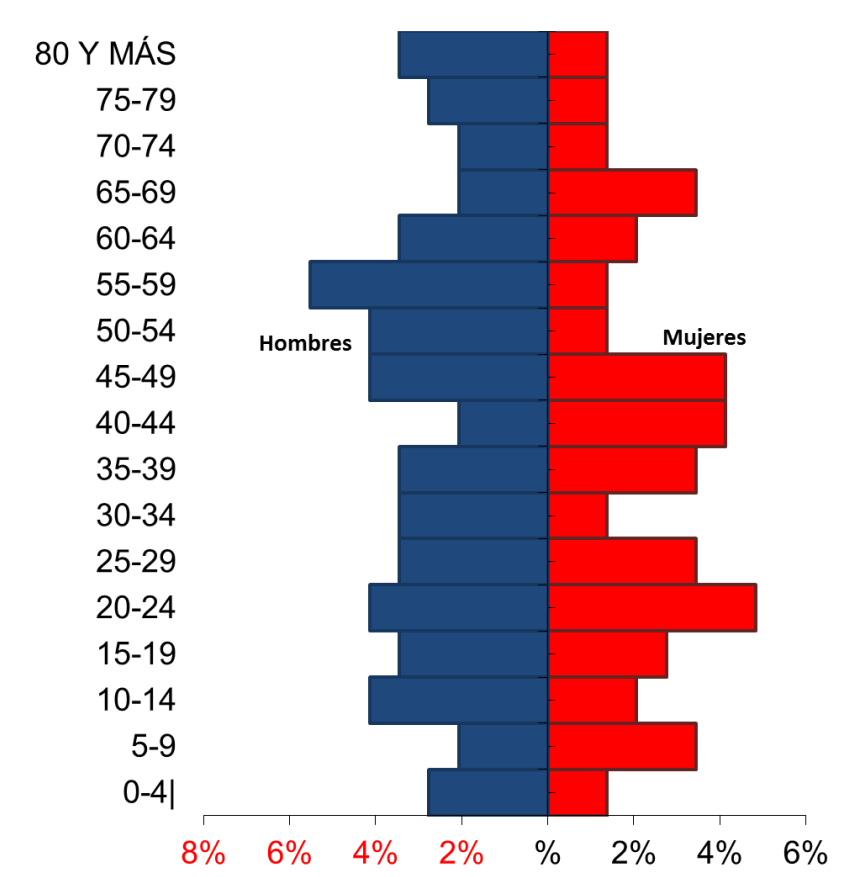


Tabla de semaforización de los eventos precursores. Municipio de Siachoque, Boyacá 2011 – 2016.

EVENTO	BOYACÁ 2016	SIACHOQUE 2016	COMPORTAMIENTO				
			2012	2013	2014	2015	2016
Prevalencia de diabetes mellitus	1,80	0,45	↗	↘	↗	↗	↘
Prevalencia de hipertensión arterial	6,97	3,01	↗	↘	↗	↗	↘

Pirámide población en situación de discapacidad. Municipio de Siachoque, Boyacá 2016.



PRIORIZACIÓN DE LOS EFECTOS DE SALUD

SALUD AMBIENTAL:

- El municipio de Siachoque año 2016 registró un IRCA de 33,99% clasificando al municipio en riesgo medio, siendo más alto para la zona rural (49,90%).
- Para el municipio de Siachoque en el año 2011 la proporción de población con necesidades básicas insatisfechas alcanzó un 50,80%, la cual fue superior frente a la presentada por el Departamento (30,77%).

SALUD PÚBLICA EN EMERGENCIAS Y DESASTRES:

- Riesgo de inundaciones debido a la ubicación geográfica de la zona urbana del municipio.
- Alto riesgo de incendio en aproximadamente 50% de las veredas como Cormechoque Arriba, San José, Siachoque Arriba, Firaya y Tocavita.
- Zona de deslizamiento que comprende las veredas Siachoque Abajo, Cormechoque Arriba, Cormechoque Abajo, San José y Siachoque Arriba.

VIDA SALUDABLE Y ENFERMEDADES TRANSMISIBLES:

- En mortalidad dentro de la gran causa enfermedades transmisibles, la subcausa infecciones respiratorias agudas fue la que generó mayor mortalidad durante el periodo de estudio.

VIDA SALUDABLE Y CONDICIONES NO TRANSMISIBLES:

- Entre 2005 y 2015 la principal causa de muerte en la población general del municipio de Siachoque fueron las enfermedades del sistema circulatorio, siendo su principal subcausa las enfermedades isquémicas del corazón.
- Durante el periodo de estudio 2005 – 2015 las causas externas fueron la primera gran causa que aportó un gran número de Años de Vida Potencialmente Perdidos (AVPP), en especial a expensas de los hombres y siendo los accidentes de transporte terrestre la principal subcausa de muerte.
- Las enfermedades del sistema circulatorio aportaron el mayor número de años de vida potencialmente perdidos en el año 2015.
- La principal causa de morbilidad en el periodo de estudio 2005 - 2015 fueron las enfermedades no transmisibles, cuyas principales subcausas fueron las enfermedades cardiovasculares y enfermedades genitourinarias.

SEXUALIDAD, DERECHOS SEXUALES Y REPRODUCTIVOS:

- En el municipio de Siachoque la tasa general de fecundidad para el año 2015 fue de 68 nacimientos por cada 1.000 mujeres en edad fértil.
- La tasa específica de fecundidad en mujeres entre 15 y 19 años para 2015 fue de 52,63 nacimientos por cada 1.000 mujeres, lo que representa embarazo en adolescentes.
- Para los años 2010, 2011 y 2014 se reportaron tasas específicas de fecundidad en mujeres entre 10 y 14 años.

FORTALECIMIENTO DE LA AUTORIDAD SANITARIA:

- Para el municipio de Siachoque la cobertura de afiliación al SGSSS (MSPS 2016) fue de 71%.
- La proporción de población con NBI fue en área urbana de 35,45% y en el área rural de 53,44% arrojando un total para el municipio de 50,80%
- La proporción de población en hacinamiento para el área urbana fue de 9,82% y para el área rural de 20,23% arrojando un total para el municipio de 18,7%.

SEGURIDAD ALIMENTARIA Y NUTRICIONAL

- Para el año 2015 el municipio de Siachoque reportó un porcentaje de nacidos vivos con bajo peso al nacer de 12,93%, dato superior al departamental de 9,3% para el mismo año.

SALUD Y ÁMBITO LABORAL:

- En el municipio no se tienen datos actuales consolidados acerca de seguridad en el trabajo, no cuenta con una dependencia específica que consolide información de todas las fuentes de trabajo existentes en el municipio y las condiciones de las mismas.

CONVIVENCIA SOCIAL Y SALUD MENTAL:

- La tasa de incidencia de violencia intrafamiliar año 2016 fue de 66,96 casos por cada 100.000 habitantes.
- La tasa de incidencia de violencia contra la mujer año 2016 fue de 89,93 por 100.000 mujeres.

GESTIÓN DIFERENCIAL EN POBLACIONES VULNERABLES:

- La tasa de Mortalidad en la niñez para el año 2015 fue de 25,87, tasa muy superior a la registrada por el Departamento para el mismo año (11,33).
- En el año 2016 el municipio de Siachoque contó con un total de 145 personas con discapacidad, siendo las alteraciones del movimiento del cuerpo, manos, brazos, piernas al igual que alteraciones del sistema nervioso las que predominaron.
- La tasa bruta de cobertura de educación año 2016 categoría primaria presentada en el municipio fue de 77,86%.