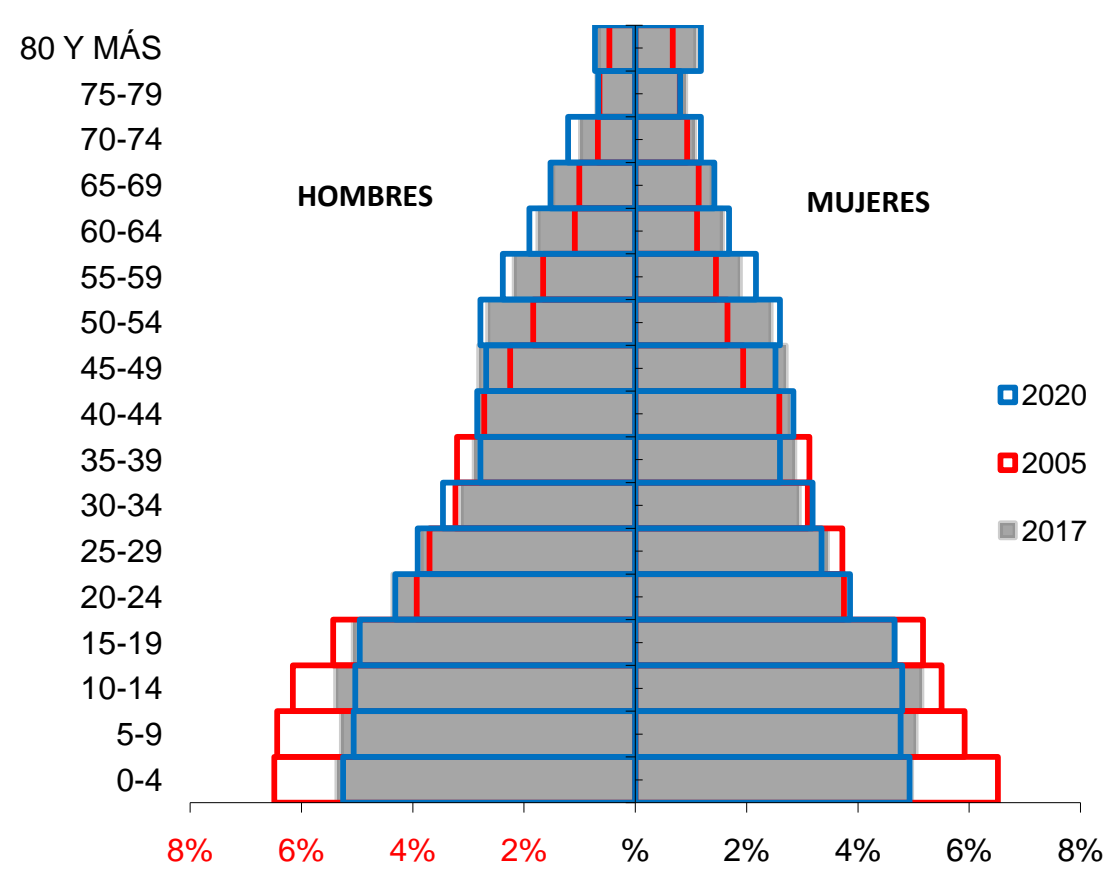


# MODELO DETERMINANTES SOCIALES SÁCHICA BOYACÁ 2017

## CONTEXTOS TERRITORIAL Y DEMOGRÁFICO

Pirámide poblacional. Municipio de Sáchica, Boyacá 2005 - 2017 - 2020.



Indicadores de estructura demográfica. Municipio de Sáchica, Boyacá 2005 - 2017 - 2020.

Índice Demográfico	Año		
	2005	2017	2020
Población total	3.868	3.769	3.734
Población Masculina	1.969	1.935	1.922
Población femenina	1.899	1.834	1.812
Relación hombres: mujer	103,69	105,51	106
Razón niños: mujer	56	45	44
Índice de infancia	37	31	30
Índice de juventud	26	25	25
Índice de vejez	9	12	12
Índice de envejecimiento	23	37	41
Índice demográfico de dependencia	76,54	65,09	62,70
Índice de dependencia infantil	65,36	51,47	48,54
Índice de dependencia mayores	11,18	13,62	14,16
Índice de Friz	214,94	178,27	172,28

El Municipio de Sáchica se ubica en el Departamento de Boyacá, en la provincia Ricaurte Alto, limita al norte con Sutamarchán y Villa de Leyva, al sur con Samacá y Ráquira, al oriente con Chíquiza y al occidente con Ráquira y Sutamarchán. El municipio de Sáchica está ubicado a unos 34 km al oeste de Tunja, la capital del Departamento de Boyacá.

En el 2017 Sáchica cuenta con 3.769 habitantes, de los cuales 1.935 son hombres y 1.834 son mujeres; de esta población 1.902 habitan la zona urbana (50,5%) y 1.867 habitan la zona rural (49,5%).

## EFFECTOS DE SALUD Y SUS DETERMINANTES

Primera causa de mortalidad 2005 - 2015: Enfermedades del sistema circulatorio dada por enfermedades isquémicas del corazón y cerebrovasculares


Segunda causa de mortalidad 2005 - 2015: Las demás causas dadas por diabetes mellitus y resto de enfermedades del sistema digestivo.

Tercera causa de mortalidad 2005 - 2015: Causas externas dadas por accidentes de transporte terrestre y agresiones (homicidios)



Para el año 2015, Sáchica registró tasas de mortalidad similares a las del Departamento en: Accidentes de transporte terrestre, agresiones (homicidios) y diabetes mellitus.

Para el año 2015, Sáchica registró la tasa de mortalidad por tumor maligno de mama mayor a la del Departamento.



Distribución porcentual grandes causas de morbilidad. Municipio de Sáchica, Boyacá 2009 - 2016.

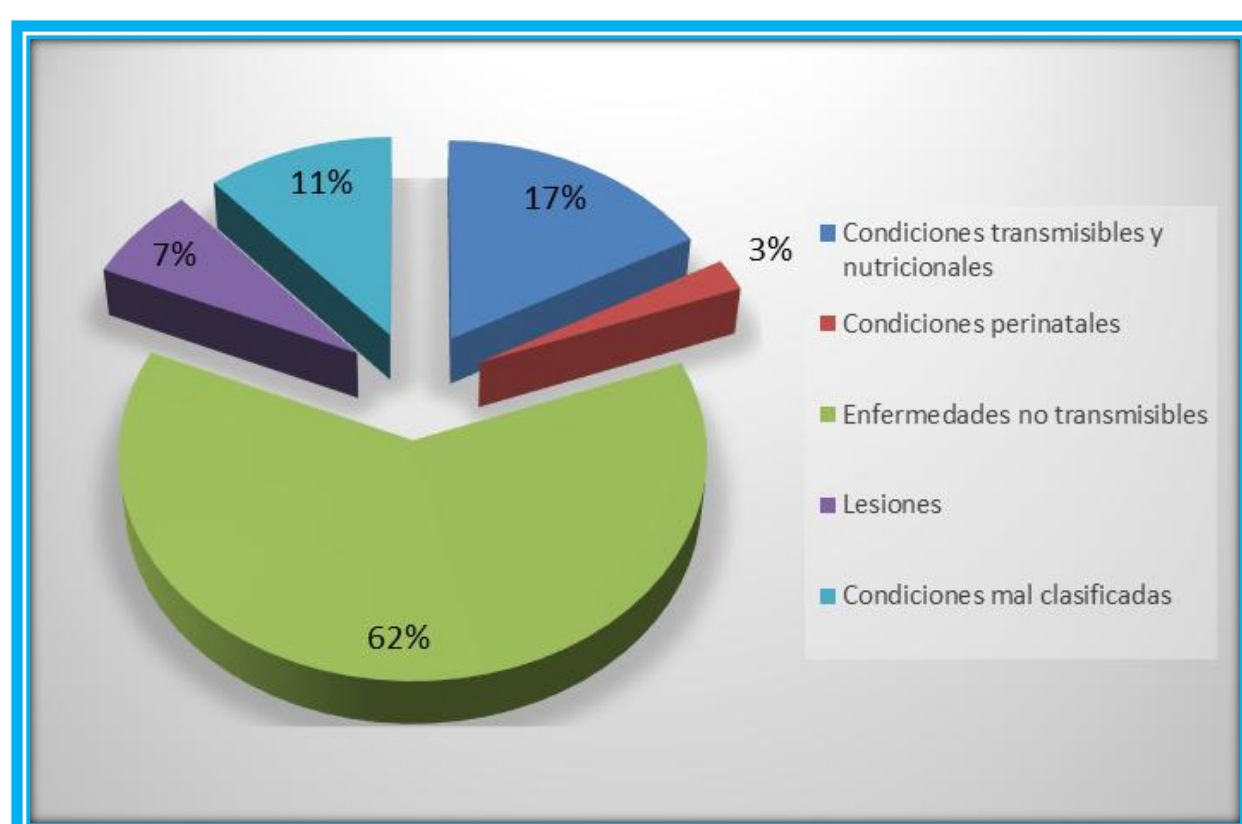
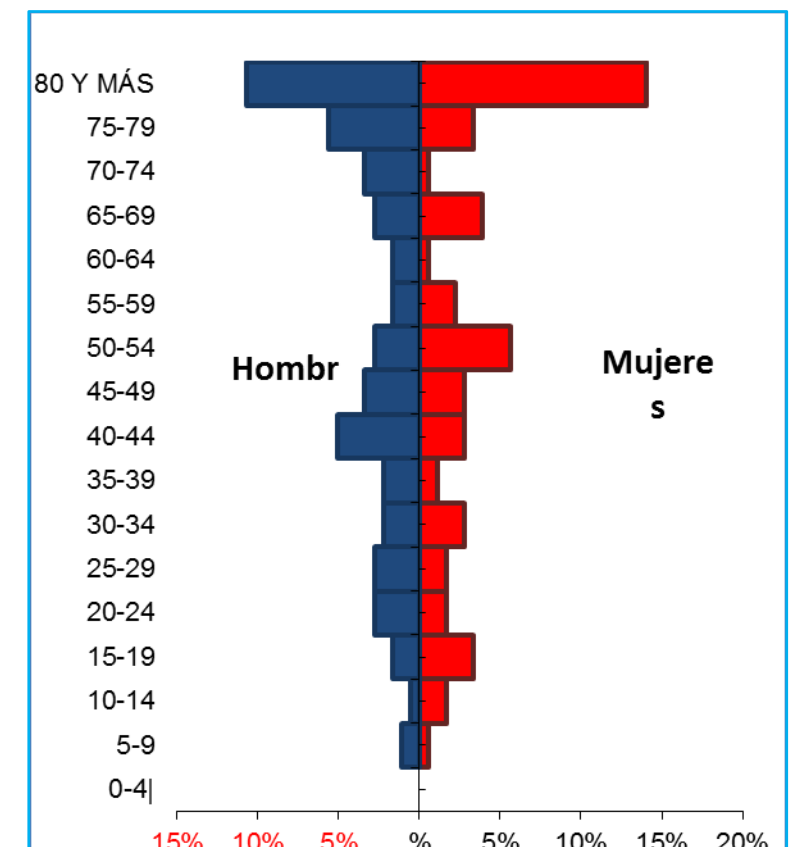


Tabla de semaforización de los eventos precursoros. Municipio de Sáchica, Boyacá 2011 - 2016.

EVENTO	BOYACÁ 2016	SÁCHICA 2016	COMPORTAMIENTO				
			2012	2013	2014	2015	2016
Prevalencia de diabetes mellitus	1,80	2,36	↗	↗	↘	↗	↗
Prevalencia de hipertensión arterial	6,97	6,04	↗	↗	↗	↘	↗

Pirámide población en situación de discapacidad. Municipio de Sáchica, Boyacá 2016.



## PRIORIZACIÓN DE LOS EFECTOS DE SALUD

### Salud Ambiental:

- Dentro las enfermedades transmisibles, las infecciones respiratorias agudas son las que presentan las tasas de mortalidad ajustada por edad más altas.
- No hay agua apta para consumo humano en zona rural: IRCA 2016: 58,49%.
- Hogares con inadecuada eliminación de excretas (DNP-DANE 2005): 38,85%.
- Hogares que no cuentan con cobertura de alcantarillado a 2016: 49,1%.

### Salud pública en emergencias y desastres:

- Condiciones ambientales que pueden generar importantes sequías y desabastecimiento de agua potable.
- Riesgo de incendios en bosques de la parte alta del municipio.
- Viviendas con daños estructurales.

### Vida saludable y enfermedades transmisibles:

- Altas proporciones de morbilidad por infecciones respiratorias y enfermedades infecciosas y parasitarias.

### Vida saludable y condiciones no transmisibles:

- Entre el 2005 y el 2015 principal causa de muerte: enfermedades del sistema circulatorio.
- Altas tasas de mortalidad por diabetes mellitus y enfermedades del sistema digestivo.
- Entre 2011 y 2016 las prevalencias de diabetes mellitus e hipertensión arterial presentan tendencias al aumento.

### Sexualidad, derechos sexuales y reproductivos:

- Tasa específica de fecundidad en mujeres entre 15 y 19 años año 2015 es alta (84,75 nacimientos por cada 1.000 mujeres de 15 a 19 años).

### Convivencia social y salud mental:

- Las causas externas ocuparon el tercer lugar de mortalidad dada por: accidentes de transporte terrestre y agresiones (homicidios).
- En el 2016 Sáchica reportó una tasa superior a la Departamental en los casos de violencia intrafamiliar y violencia contra la mujer.
- Las muertes prematuras en hombres están causadas principalmente por muertes violentas o por accidentes.

### Seguridad alimentaria y nutricional:

- Para 2016 la primera causa de morbilidad en la Primera Infancia fueron las condiciones transmisibles y nutricionales.
- En el 2015 el porcentaje de casos de bajo peso al nacer de Sáchica (10,45%) fue superior al Departamental (9,3%).

### Salud y Ámbito laboral:

- Pocas fuentes de trabajos formales, lo que no garantiza la afiliación a ninguna aseguradora de riesgos laborales ni de salud.

### Gestión diferencial en poblaciones vulnerables:

- Víctimas de desplazamiento forzado.
- En el 2011 Sáchica reportó una proporción superior a la Departamental en necesidades básicas insatisfechas.

### Fortalecimiento de la autoridad sanitaria:

- En el 2005 Sáchica reportó una proporción superior a la Departamental en hogares con barreras de acceso a los servicios de salud.