

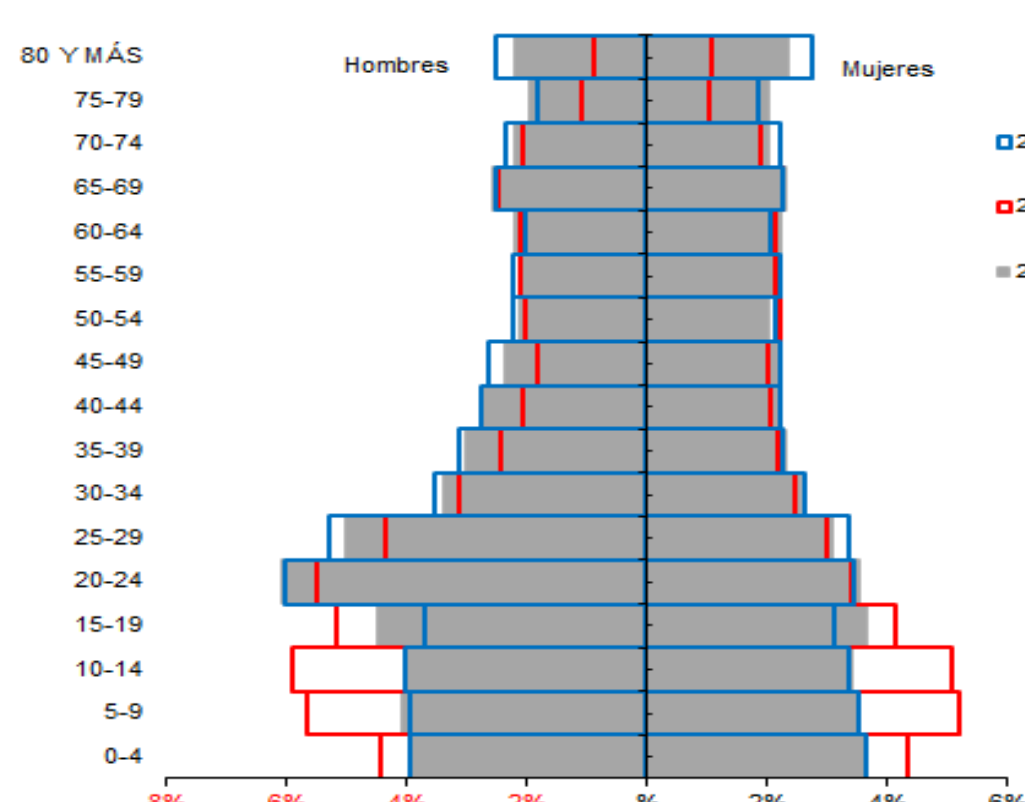
ANÁLISIS DE SITUACIÓN DE SALUD MODELO DETERMINANTES SOCIALES PAJARITO BOYACÁ 2017

CONTEXTOS TERRITORIAL Y DEMOGRÁFICO

Pajarito se ubica en el Departamento de Boyacá, en la provincia de La Libertad, limita al norte con Aquitania y labranza grande, al sur con Aguazul, al oriente con El Yopal, al sudeste con Recetor y al occidente con Aquitania. Pajarito esta distanciado a 176 Km. de la capital del Departamento de Boyacá, Tunja.

En el 2017 Pajarito tiene una proyección DANE de 1,600 habitantes, de los cuales 869 son hombres y 731 son mujeres, de esta población 687 habitan la zona urbana (42,9%) y 913 habitan la zona rural (57,1%).

Pirámide poblacional, Municipio de Pajarito, Boyacá 2005 – 2017– 2020



Indicadores de estructura demográfica, Municipio de Pajarito, Boyacá 2005 - 2017 - 2020

Índice Demográfico	Año		
	2005	2017	2020
Población total	2.410	1.600	1.444
Población Masculina	1.280	869	787
Población femenina	1.130	731	657
Relación hombres: mujer	113,27	118,88	120
Razón niños: mujer	45	38	39
Índice de infancia	31	23	23
Índice de juventud	26	26	25
Índice de vejez	17	22	22
Índice de envejecimiento	56	98	99
Índice demográfico de dependencia	76,82	67,54	68,89
Índice de dependencia infantil	54,22	37,91	38,01
Índice de dependencia mayores	22,60	29,63	30,88
Índice de Friz	219,36	147,60	136,89

EFFECTOS DE SALUD Y SUS DETERMINANTES

La primera causa de mortalidad de 2005 a 2015 se presentó por causas externas ubicándose en primer lugar las agresiones (homicidios).

Pajarito registra una tasa de accidentes de transporte en el periodo de 2005 a 2015 con tendencia a descenso en donde la tasa mas alta fue en el 2006 con 110,70 muertes por cada 100.000 habitantes.



La segunda causa de mortalidad de 2005 a 2015, es dada por las enfermedades del sistema circulatorio principalmente del corazón y cerebro vasculares..

Para el 2015 Pajarito registra una tasa de mortalidad por tumor maligno de cuello uterino más alta que la del departamento

Distribución porcentual grandes causas de morbilidad Municipio de Pajarito, Boyacá 2009 - 2016.

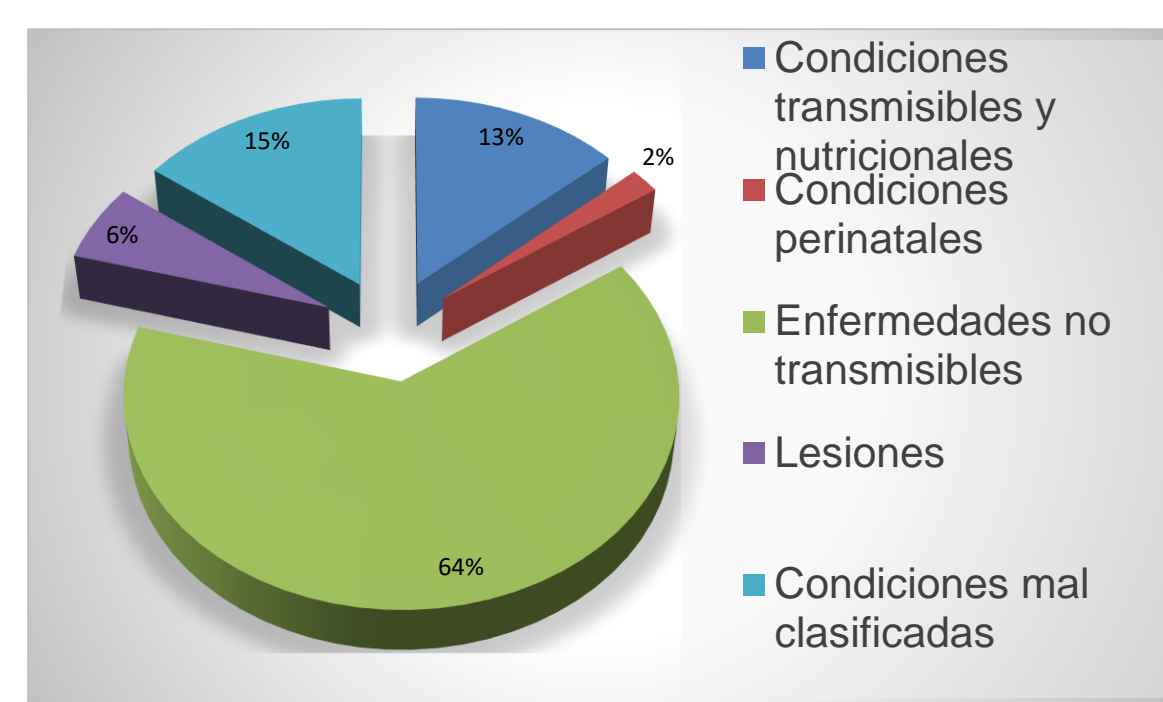
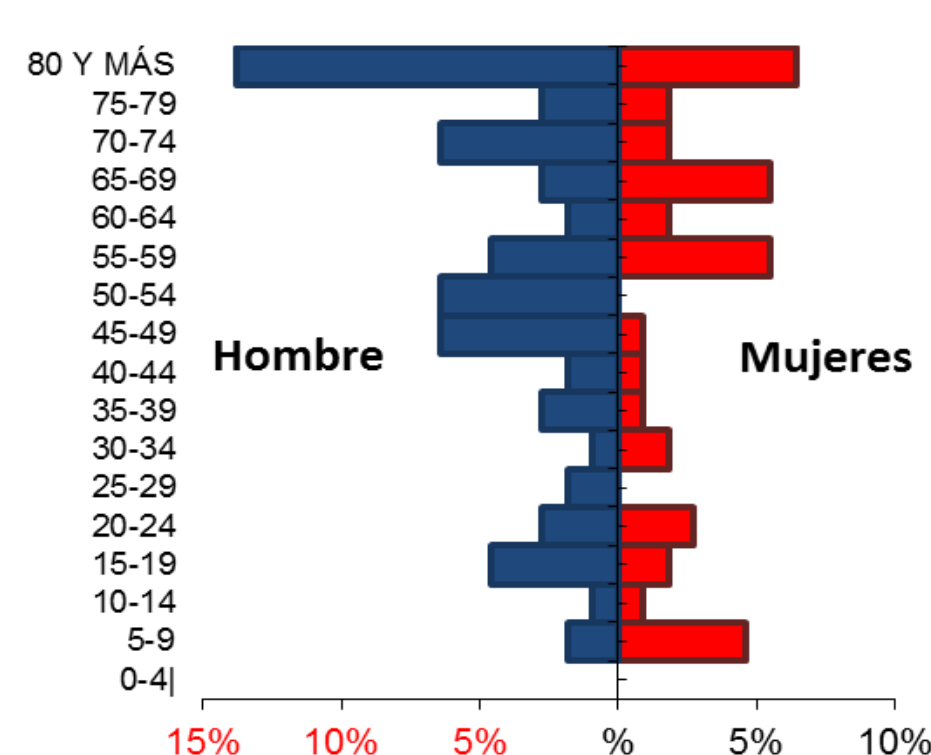


Tabla de semaforización de los eventos precursoros, Municipio de Pajarito, Boyacá 2011- 2016

Evento	Dep.Boyacá	PAJARITO					
		2012	2013	2014	2015	2016	
Prevalencia de diabetes mellitus	1,80	0,80	↑	↑	↓	↓	↑
Prevalencia de hipertensión arterial	6,90	5,40	↑	↑	↓	↑	↑

Pirámide población en situación de discapacidad, Municipio de Pajarito, Boyacá 2016



PRIORIZACIÓN DE LOS EFECTOS DE SALUD

Convivencia social y salud mental:

- Las Lesiones de causa externa constituyen la principal gran causa de mortalidad general en el municipio para el año 2015 con una tasa de 152 muertes por cada 100.000 habitantes.
- Alta Tasa de mortalidad ajustada por edad por agresiones (homicidios) para el año 2015 con 78,45 por 100.000 habitantes..
- El porcentaje de hogares con analfabetismo para el año 2005 fue de 32,08 siendo superior al nivel departamental que referencio el 21,4% para el mismo año.

Vida saludable y condiciones no transmisibles:

- La sub-causa de mortalidad por tumor maligno del cuello del útero en la mujer presenta una tasa mayor para el año 2015 que la departamental con tendencia al aumento.
- La segunda causa de mortalidad ajustada corresponde a las enfermedades del sistema circulatorio.
- alta frecuencia de mortalidad a causa de tumor maligno de próstata durante el periodo comprendido 2005- 2015.

Gestión diferencial en poblaciones vulnerables:

- No se encuentran fortalecidos los programas para adultos y adultos mayores en el municipio de Pajarito.
- Gran proporción de población en condición de desplazamiento.
- Las condiciones de discapacidad relacionadas con movimiento del cuerpo, manos, brazos y piernas son la principal causa de discapacidad en el Municipio.

Vida saludable y enfermedades transmisibles:

- En el año 2016 las enfermedades infecciosas y parasitarias, constituyen la principal causa de consulta, para la población general.
- Alta tasa de incidencia de dengue, que para el año 2015 fue de 6,27 por 100.000 habitantes superando al departamento.
- Alta carga de consulta por infecciones respiratorias agudas en el periodo 2009-2016.

Salud Ambiental:

- El área rural no cuenta con cobertura de acueducto y alcantarillado.
- El índice de riesgo de la calidad del agua para el consumo humano, presenta un riesgo medio lo que significa que no es apta para el consumo humano.
- en el año 2011, la proporción de población con necesidades básicas insatisfechas supero la presentada por el departamento con 41,63%.

Seguridad alimentaria y nutricional:

- La principal causa de consulta el grupo de primera infancia son las condiciones transmisibles y nutricionales con una proporción de 41,73 %.
- Pajarito tiene un alto porcentaje de casos de bajo peso al nacer a término, representado en un 8,7% para el año 2015.

Sexualidad, derechos sexuales y reproductivos:

- Tasa de fecundidad de 15 a 19 años, de 86,96 nacimientos por cada 1.000 mujeres .
- Para el 2015 se presenta una tasa de fecundidad en mujeres de 10 a 14 años de 15,63 nacimientos por cada 1000 mujeres, la cual es considerada como abuso sexual.

Salud pública en emergencias y desastres:

- El municipio de Pajarito presenta Alto Riesgo por deslizamientos y avalanchas.

Fortalecimiento de la autoridad sanitaria:

- Difícil acceso al área rural, vías en mal estado lo que dificulta el traslado del personal asistencial al área rural.
- Alta proporción de la gran causa condiciones mal clasificadas (23,70%) lo que dificulta caracterizar el comportamiento de la morbilidad atendida..