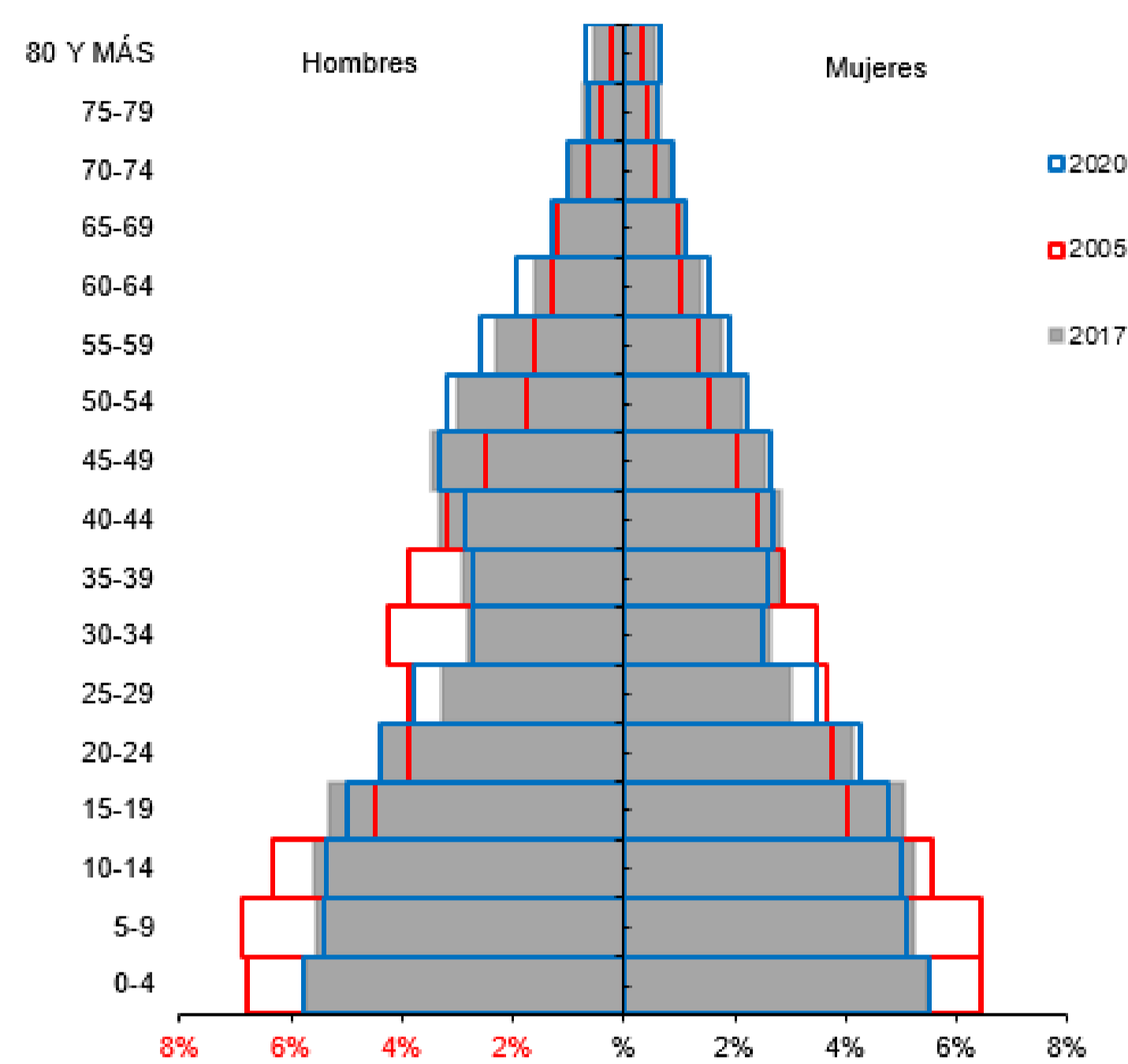


# ANÁLISIS DE LA SITUACIÓN DE SALUD OTANCHE

## CONTEXTO TERRITORIAL


Otanche es un municipio colombiano ubicado en la provincia de Occidente en el departamento de Boyacá. El municipio limita al norte con Florián, La Belleza y Bolívar (Santander), al sur con Yacopí (Cundinamarca), al oriente con San Pablo de Borbur, Pauna, Quípama, y al occidente con Puerto Boyacá.

## INDICADORES DEMOGRÁFICOS



Pirámide poblacional, Municipio de Otanche, Boyacá 2005 – 2017– 2020

POBLACIÓN POR GRUPOS DE EDAD 2017	
Primera infancia (0 a 5 años)	1425
Infancia (6 a 11 años)	1382
Adolescencia (12 a 17 años)	1372
Juventud (18 a 28 años)	1880
Adultez (29 a 59 años)	3602
Persona mayor (60 años y más)	1020
<b>Población total: 10681</b>	



**41,74**  
Nacimientos por cada 1000 mujeres en edad fértil

## PRIMERAS CAUSAS DE MORTALIDAD



**Enfermedades del sistema circulatorio en hombres y mujeres**

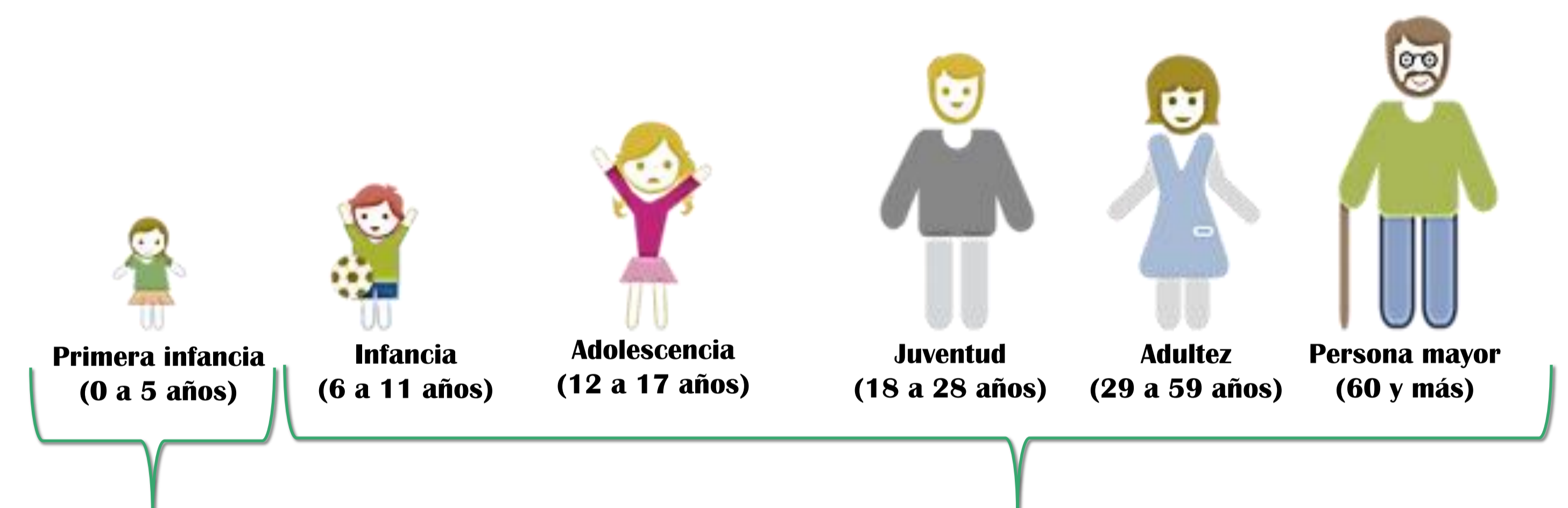


**Cáncer de estómago en hombres y mujeres**



**Accidentes. Homicidios, violencia física**

## PRIMERAS CAUSAS DE ENFERMEDAD




**Enfermedades infecciosas y parasitarias, infecciones respiratorias y deficiencias nutricionales**

**Enfermedades no transmisibles o crónicas**

## PRIORIZACIÓN DE LOS EFECTOS EN SALUD

SALUD AMBIENTAL	SALUD PUBLICA EN EMERGENCIAS Y DESASTRES	VIDA SALUDABLE Y ENFERMEDADES NO TRANSMISIBLES	CONVIVENCIA SOCIAL Y SALUD MENTAL	SEGURIDAD ALIMENTARIA Y NUTRICIÓN	SEXUALIDAD, DERECHOS SEXUALES Y REPRODUCTIVOS	VIDA SALUDABLE Y ENFERMEDADES TRANSMISIBLES	FORTALECIMIENTO DE LA AUTORIDAD SANITARIA	SALUD Y ÁMBITO LABORAL	GESTIÓN DIFERENCIAL EN POBLACIONES VULNERABLES
Otanche registra un 45,49% hogares con inadecuada eliminación de excretas a 2016	Alto riesgo de derrumbes y vías de acceso y vías con difícil acceso geográfico	Primera causa de mortalidad (2015-2016) Enfermedades del sistema circulatorio.	En el municipio de Otanche se presentan altos índices de Violencia Intrafamiliar casos de violencia intrafamiliar	El bajo peso al nacer durante el 2005 al 2015 presenta tendencia al aumento	En el 2015 la tasa de fecundidad en mujeres entre 15 y 19 años fue de 51,47 nacimiento por cada 1000 mujeres	Por la ubicación demográfica existe alto riesgo de enfermedades transmitidas por vectores . Para el 2015 el municipio de Otanche reporto como primera tasa de mortalidad enfermedades del sistema circulatorio.	Dificultad para realizar aseguramiento en salud en la población de Otanche	Alto porcentaje de Empleo en condiciones de informalidad	Victimas de desplazamiento forzado 559 personas en condiciones de discapacidad en el 2016



El municipio de Otanche reportó 22 muertes en la niñez durante el periodo de 2005 a 2015