

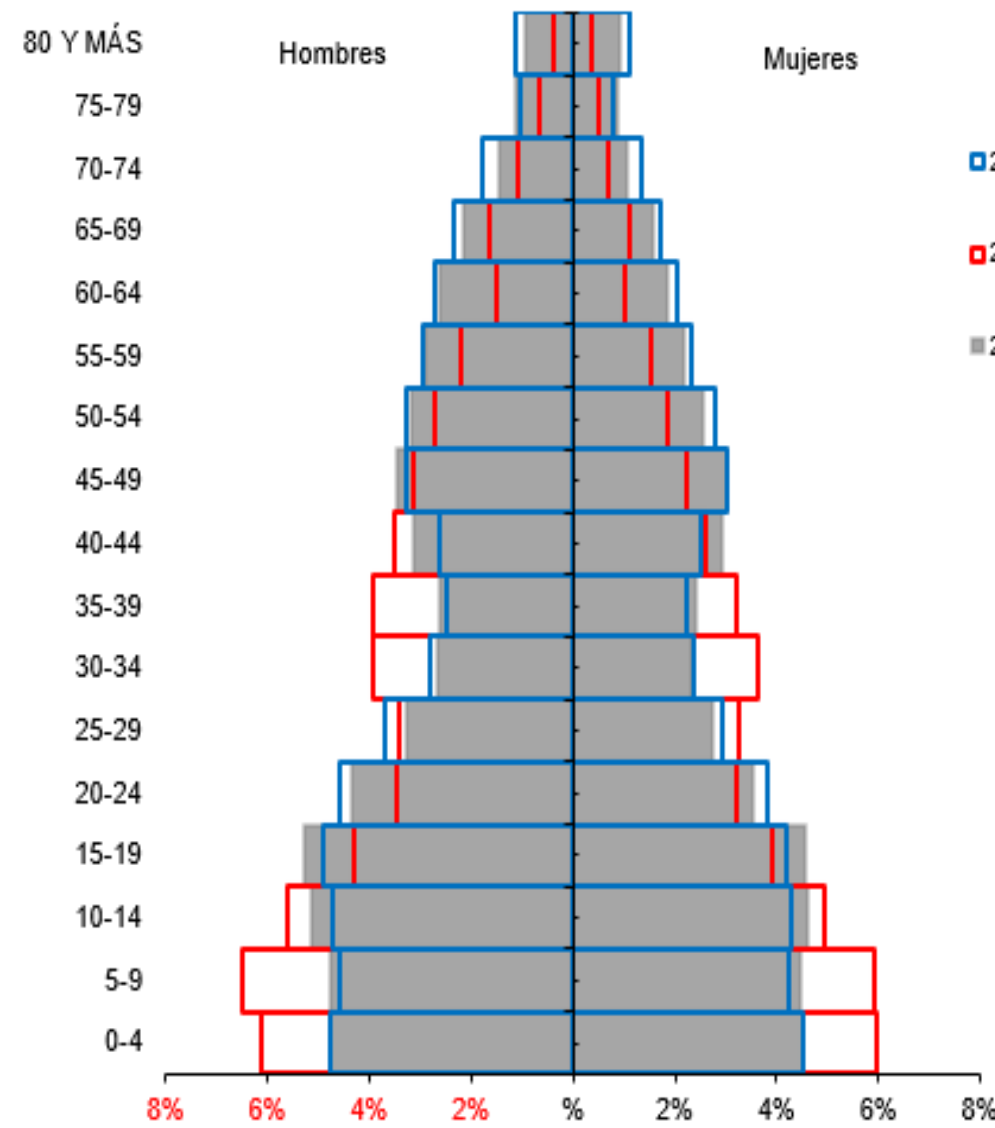
ANÁLISIS DE SITUACIÓN DE SALUD MODELO DETERMINANTES SOCIALES

MUZO BOYACÁ 2017

CONTEXTOS TERRITORIAL Y DEMOGRÁFICO

El municipio de Muzo se encuentra ubicado en la provincia de occidente del Departamento de Boyacá, en las estribaciones de la cordillera oriental. Limita por el norte con los municipios de Otanche y San Pablo de Borbur, por el oriente con los municipios de Maripi y Coper, por el occidente con Quípama y por el sur con el departamento de Cundinamarca, presenta una temperatura media de 26 °C lo cual determina un clima templado y cálido. En el año 2017 Muzo cuenta con una población total de 8,789 habitantes, de los cuales 4.741 son hombres y 4.048 son mujeres, de esta población 5.319 habitan la zona urbana (60.5%) y 3.470 habitan la zona rural (39.5%), distribuidos en las 19 veredas del municipio.

Pirámide poblacional, 2005 – 2017– 2020



Indicadores de estructura demográfica, 2005 - 2017 - 2020

Índice Demográfico	Año		
	2005	2017	2020
Población total	10.237	8.789	8.429
Población Masculina	5.536	4.741	4.539
Población femenina	4.701	4.048	3.890
Relación hombres: Mujer	117,76	117,12	117
Razón niños: Mujer	55	43	44
Índice de infancia	35	28	27
Índice de juventud	22	24	24
Índice de vejez	9	15	16
Índice de envejecimiento	26	52	59
Índice demográfico de dependencia	70,84	62,22	62,31
Índice de dependencia infantil	59,81	45,85	44,04
Índice de dependencia mayores	11,03	16,37	18,27
Índice de Friz	165,20	168,80	170,0

EFECTOS DE SALUD Y SUS DETERMINANTES

Primera causa de mortalidad 2005 y 2015: enfermedades del sistema circulatorio dada por enfermedades isquémicas del corazón y cerebrovasculares

El municipio de Muzo reportó 28 muertes en la niñez durante el periodo de 2005 a 2015, según la distribución por sexo y edad se observa que el 77% de las muertes se presentaron en hombres y 23% en mujeres, el 85,7% se registraron en menores de un año (24 muertes) y 14,3% en el grupo entre 1 a 4 años (4 muertes).



Segunda causa de mortalidad 2005 y 2015: Causas externas por agresiones (homicidios), los demás accidentes y accidentes de tránsito terrestre

El municipio de Muzo en el periodo comprendido entre 2005 a 2015 tiene un total de 11391 AVPP de los cuales 7730 con un 67,8% los aportaron los hombres y 3660 con un 32,1% las mujeres, el año donde mayor reporte de AVPP fue 2006 y el de menor fue 2015 con un 5,0%.

Distribución porcentual grandes causas de morbilidad 2009 - 2016.

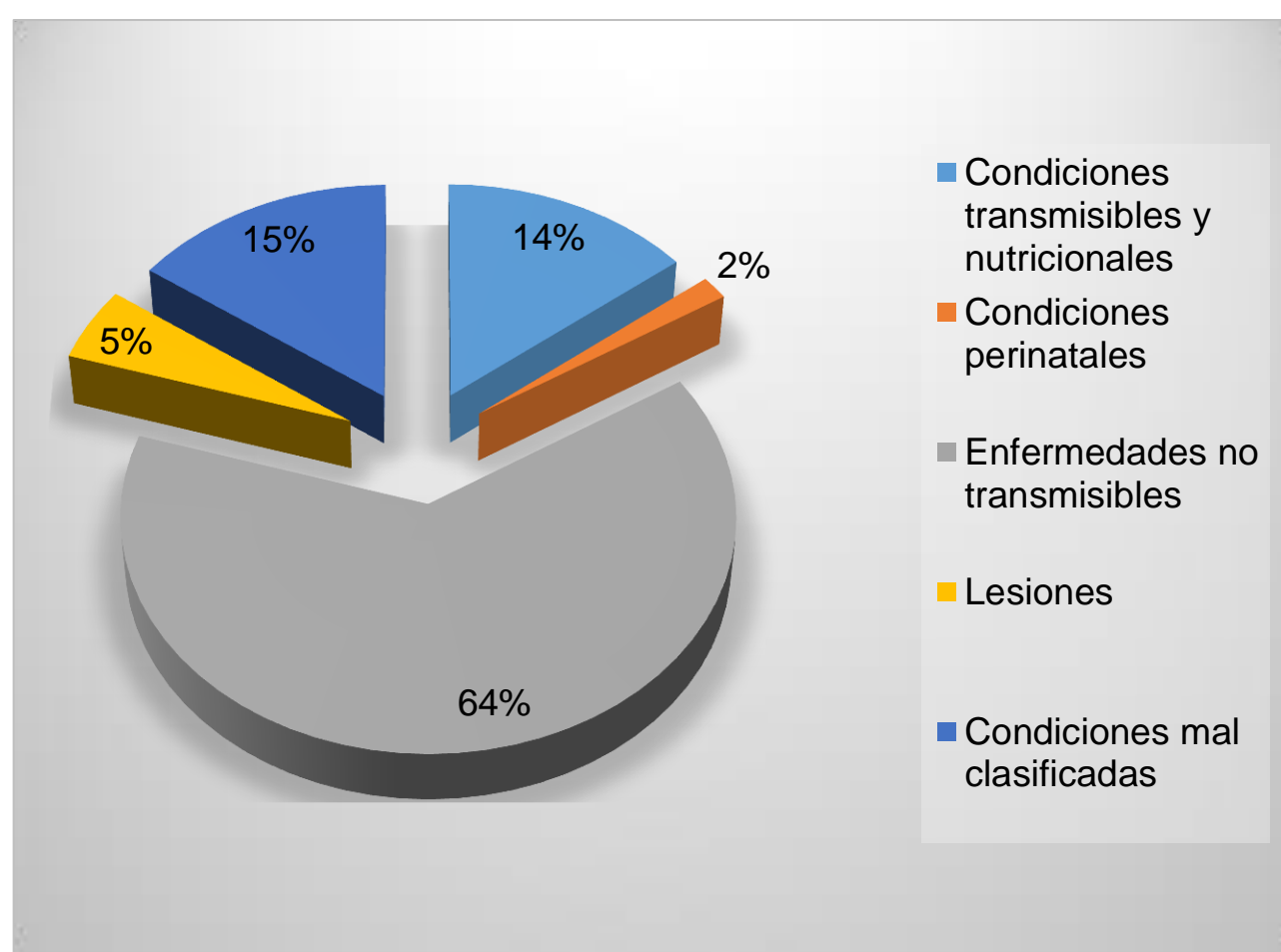
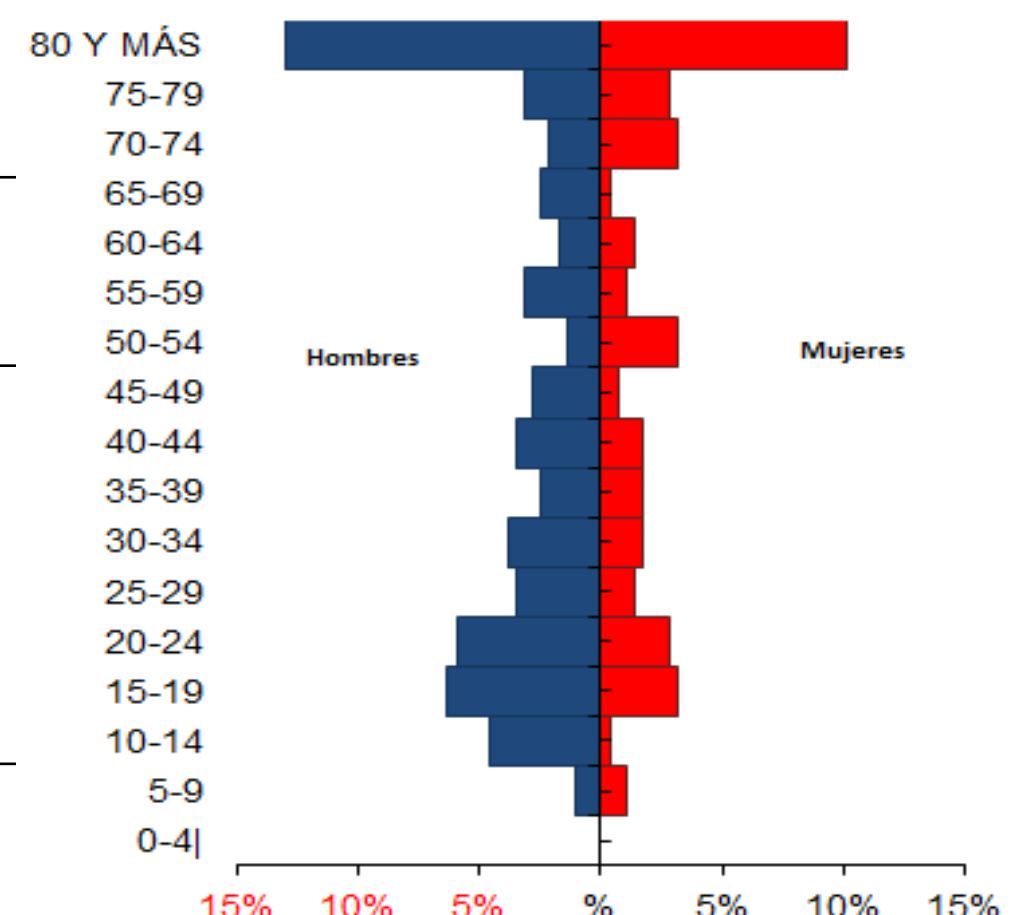


Tabla de semaforización de los eventos precursoros, 2011-2016

Evento	Dep. Boyacá	MUZO	2012	2013	2014	2015	2016
Prevalencia de diabetes mellitus	1,80	1,38	↘	↘	↗	↘	↗
Prevalencia de hipertensión arterial	6,97	6,08	↘	↗	↗	↗	↗

Pirámide población en situación de discapacidad 2016



PRIORIZACIÓN DE EFECTOS EN SALUD

Salud Ambiental:

- Baja cobertura de alcantarillado 35.57% .
- No hay agua apta para consumo humano IRCA 28.32% con riesgo medio.
- Hogares con inadecuada eliminación de excretas es el 38.20% .
- Hogares que no cuentan con cobertura de acueducto es 35.71%.
- Enfermedades infecciosas o parasitarias es 51.28% .

Vida saludable y condiciones no transmisibles:

- Altas tasas de mortalidad para las enfermedades del sistema circulatorio.
- En el 2015, mayor mortalidad por tumor maligno de cuello uterino.
- En el 2015, mayor mortalidad por tumor maligno de estomago.
- La mayor carga de morbilidad está dada por las enfermedades no transmisibles.

Seguridad alimentaria y nutricional

- Para el año 2015 se presentaron 6.67%, Nacidos con bajo peso al nacer
- Primera infancia de 0-5 años, las condiciones transmisibles y nutricionales son la causa de morbilidad.

Salud pública en emergencias y desastres:

- Expuesto a presentar deslizamiento de acuerdo a la inestabilidad de la tierra y los cambios climático, con mayor riesgo en centro poblado de Mata de café.

Sexualidad, derechos sexuales y reproductivos:

- La tasa de fecundidad de 64,9 nacimientos por cada 1000 mujeres de 15-19 años.
- Cada año se reporta fecundidad en niñas de 10-14 años.

Salud y Ámbito laboral:

- Bajo reporte de información de trabajadores formales e informales.
- Alto porcentaje de trabajadores sin ARL.

Vida saludable y enfermedades transmisibles:

- La gran causa de enfermedades trasmisibles: infecciones respiratorias agudas.
- Disminución en la administración de BCG.
- Letalidades superiores al departamento en Tuberculosis.
- Condiciones trasmisibles y nutricionales por enfermedades infecciosas y parasitarias.

Convivencia social y salud mental:

- Las lesiones es la tercera causas de morbilidad que más se presentan en los hombres con traumatismos, envenenamientos u algunas otras consecuencias externas.
- Mortalidad por agresiones (homicidios) 56,23 superior a la del departamento de 34,24.
- Las causas externas ocupan una de las tres primeras causas de mortalidad
- Se debe mejorar la notificación de la violencia intrafamiliar y contra la mujer

Gestión diferencial en poblaciones vulnerables:

- 716 víctimas de desplazamiento, de los cuales 368 son mujeres y 332 son hombres..
- Alta tasa personas con discapacidad sin grupos de apoyo.
- Grupo de apoyo juvenil

Fortalecimiento de la autoridad sanitaria:

- La proporción de población con necesidades básicas insatisfechas es superior al departamento con 45.67%
- Las condiciones mal clasificadas es la segunda causa de morbilidad .