

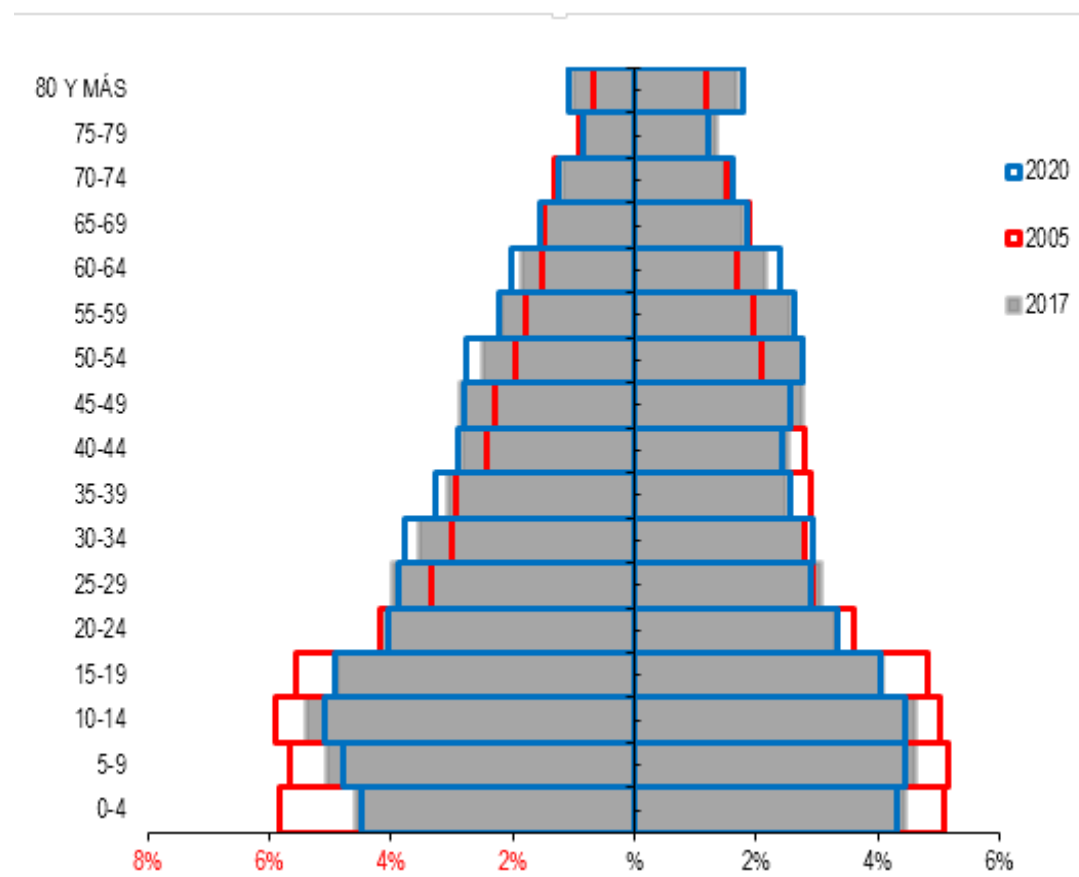
ANÁLISIS DE SITUACIÓN DE SALUD MODELO DETERMINANTES SOCIALES GÁMEZA BOYACÁ 2017

CONTEXTOS TERRITORIAL Y DEMOGRÁFICO

El Municipio de Gámeza está ubicado al nororiente de la ciudad de Tunja, departamento de Boyacá. Pertenece a la Provincia de Sugamuxi; está situado a unos 18 km de la ciudad de Sogamoso, el municipio limita con las poblaciones de Tasco, Corrales, Tópaga, Mongua y Socotá.

Para el año 2017 el municipio de Gámeza cuenta con 4.697 habitantes, de los cuales el área urbana cuenta con 1557 habitantes correspondiente al 33,1% y el área rural con 3140 habitantes equivalente al 66,9% de la población total.

Pirámide poblacional, Municipio de Gámeza, Boyacá 2005 – 2017– 2020



Indicadores de estructura demográfica, Municipio de Gámeza, Boyacá 2005 - 2017 - 2020

Índice Demográfico	Año		
	2005	2017	2020
Población total	5.669	4.697	4.468
Población Masculina	2.880	2.420	2.314
Población femenina	2.789	2.277	2.154
Relación hombres: mujer	103,26	106,28	107
Razón niños: mujer	49	43	42
Índice de infancia	33	29	28
Índice de juventud	24	23	23
Índice de vejez	13	15	16
Índice de envejecimiento	41	52	57
Índice demográfico de dependencia	74,70	65,62	63,30
Índice de dependencia infantil	56,98	47,57	45,03
Índice de dependencia mayores	17,72	18,05	18,27
Índice de Friz	197,65	164,59	157,02

EFFECTOS DE SALUD Y SUS DETERMINANTES

La causa de mortalidad 2005 y 2015: después de las demás causas fueron las enfermedades del sistema circulatorio dada por enfermedades hipertensivas y enfermedad isquémica del corazón.

Para el periodo comprendido 2005-2015 en el municipio de Gámeza la subcausa en causas externas que apporto mayor mortalidad fueron los accidentes de transporte terrestre.



Para el periodo 2009-2016 el municipio de Gámeza registró que la gran causa que ocupó el primer lugar en morbilidad fueron las enfermedades no transmisibles con 27262 atenciones medicas.

Para el año 2016, Gámeza reporta 102 personas en condición de discapacidad, equivalentes al 2,17% del total de la población del municipio.

Distribución porcentual grandes causas de morbilidad Municipio de Gámeza, Boyacá 2009 - 2016.

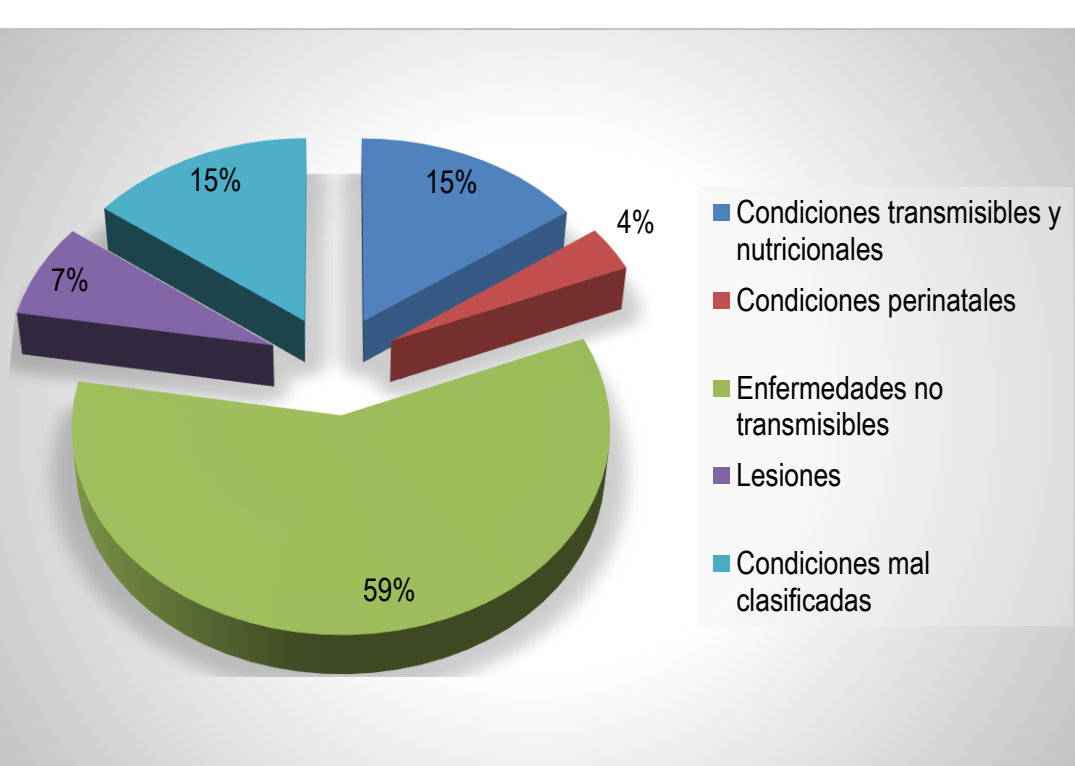
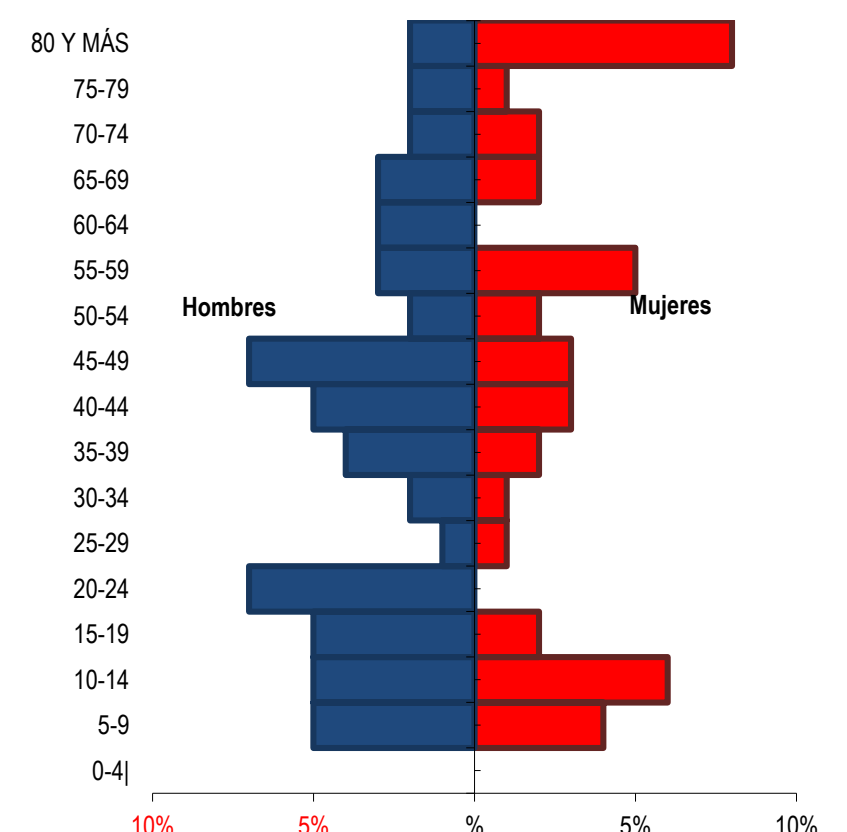


Tabla de semaforización de los eventos precursores, Municipio de Gámeza, Boyacá 2011-2016

Evento	BOYACÁ 2016	GAMEZA 2016	2012	2013	2014	2015	2016
Prevalencia de diabetes mellitus	1,80	0,77	↗	↘	↗	↗	↘
Prevalencia de hipertensión arterial	6,96	3,75	↗	↘	↗	↗	↘

Pirámide población en situación de discapacidad, Municipio de Gámeza, Boyacá 2016



PRIORIZACIÓN DE LOS EFECTOS DE SALUD

Salud Ambiental:

- El municipio de Gámeza reporta para el año 2017 1292 viviendas por SICAPS, en el área urbana en promedio se encuentra 4,7 habitantes por vivienda y en el área rural 3,2 habitantes por vivienda.
- Las proyecciones hechas para el año 2011 registran que para el Municipio de Gámeza la proporción de población en hacinamiento es del 17,26%, superior a la del departamento,

Salud pública en emergencias y desastres:

- El área expuesta a amenaza de inundaciones y/o avalanchas ocupa una extensión aproximada de 120km, que corresponden al 10,34% del área municipal.

Vida saludable y enfermedades transmisibles:

- La causa que mayor aportó mortalidad fue la tuberculosis.
- El Municipio de Gámeza registró mortalidad por IRA en menores de 5 años únicamente en los años 2012 y 2013, con una tasa superior al valor del departamento

Vida saludable y condiciones no transmisibles:

- La hipertensión arterial la prevalencia para el 2016 fue de 3,75 casos por cada 100.000 habitantes de 18 a 69 años.
- La tasa de mortalidad neonatal para el municipio de Gámeza aumento de forma importante, pasando de 18,69 muertes por cada mil nacidos vivos en el 2005 a 20,00 muertes por cada mil nacidos vivos en el 2015.

Fortalecimiento de la autoridad sanitaria:

- El Municipio de Gámeza registró el Índice de riesgo de la calidad del agua para consumo humano (IRCA) en 20,59% clasificando al municipio con riesgo medio.
- Para el Municipio de Gámeza en el año 2011, la proporción de población con necesidades básicas insatisfechas alcanzo un 122 44,19%, la cual es superior frente a la presentada por el Departamento (30,77%).

Convivencia social y salud mental:

- En el municipio de Gámeza la tasa de violencia intrafamiliar fue de 106,55 casos por cada 100,000 habitantes.

Salud y Ámbito laboral:

- El municipio cuenta con empresas informales que no cuentan con la afiliación de sus trabajadores al SGSSS .

Seguridad alimentaria y nutricional

- El municipio de Gámeza registró mortalidad por desnutrición en menor de 5 años para el año 2007 y desde 2008 a 2016 se mantiene en ceros.
- Para el año 2015 el municipio reportó el 8,0% de nacidos con bajo peso al nacer sobre el total de nacidos.

Gestión diferencial en poblaciones vulnerables:

- Para el año 2016 en el Municipio de Gámeza la tasa de violencia contra la mujer fue de 206,95 casos por cada 100.000 mujeres, siendo superior a la reportada por el Departamento de Boyacá de 77,8 por 100.000 mujeres

Sexualidad, derechos sexuales y reproductivos:

- Para el año 2015 se evidencia una tasa de fecundidad de 4,35 nacimientos por cada 1000 niñas de 10 a 14 años.
- La tasa de fecundidad en niñas y adolescentes entre 10 y 19 años para el año 2015 fue de 20,98 por cada 1000 mujeres de 10 a 19 años.