

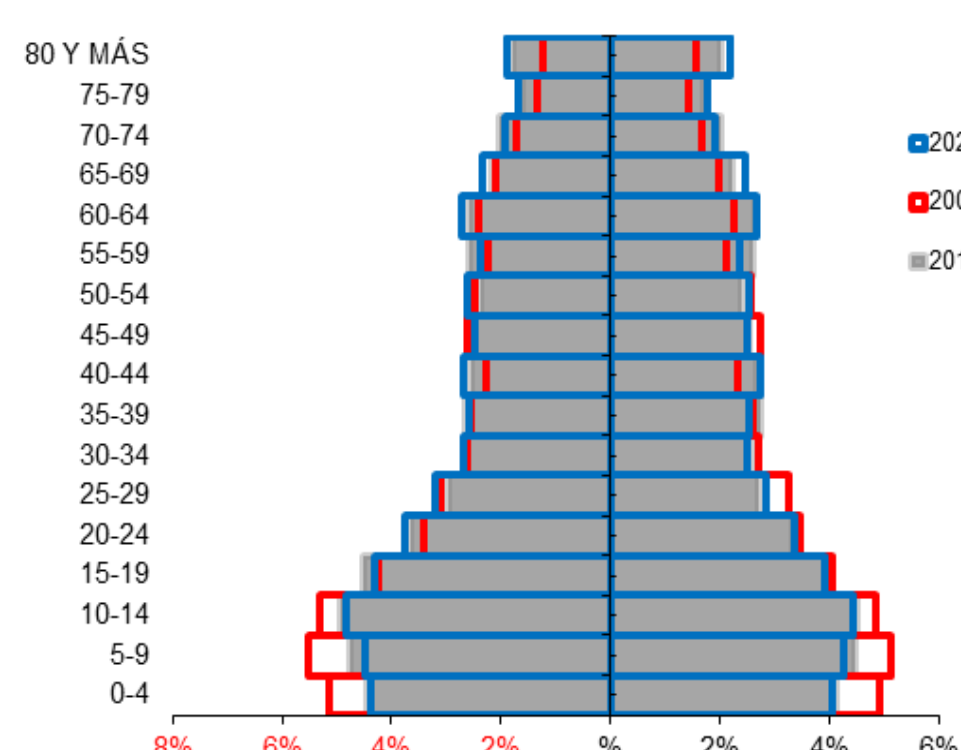
# ANÁLISIS DE SITUACIÓN DE SALUD MODELO DETERMINANTES SOCIALES CHISCAS BOYACÁ 2017

## CONTEXTOS TERRITORIAL Y DEMOGRÁFICO

Chiscas es un municipio ubicado en la provincia de Gutiérrez del departamento de Boyacá, limita por el oriente con los municipios de Cubará y Güicán, por el occidente con Macaravita, Carcasí y Concepción, municipios del Departamento de Santander; por el norte con el municipio de Cubará y por el sur con el municipio de El Espino y Güicán. El municipio dista a 252 Km de Tunja, ciudad capital del departamento.

En el 2017 Chiscas muestra proporcionalidad entre hombres y mujeres; el 50,7% son hombres y 49,3% son mujeres, población se destruye en el área urbana de 881 que corresponde al 21,5%, y 3213 habitantes en el área rural que equivalen al 78,5% de la población total.

Pirámide poblacional, Municipio de Chiscas, Boyacá 2005 – 2017– 2020



Indicadores de estructura demográfica, Municipio de Chiscas, Boyacá 2005 - 2017 - 2020

Índice Demográfico	Año		
	2005	2017	2020
Población total	5.372	4.094	3.810
Población Masculina	2.700	2.074	1.939
Población femenina	2.672	2.020	1.871
Relación hombres: mujer	101,05	102,67	104
Razón niños: mujer	48	42	41
Índice de infancia	31	27	26
Índice de juventud	22	21	21
Índice de vejez	18	21	22
Índice de envejecimiento	57	76	81
Índice demográfico de dependencia	78,41	74,81	74,29
Índice de dependencia infantil	55,16	47,61	46,11
Índice de dependencia mayores	23,25	27,20	28,18
Índice de Friz	192,24	171,86	167,43

## EFFECTOS DE SALUD Y SUS DETERMINANTES

Las primeras causas de mortalidad 2005 y 2015: enfermedades del sistema circulatorio que para 2015 reportó una tasa de 93.5 muertes por 100.000 hab.; las cuales se debieron principalmente por enfermedades cerebrovasculares seguida de enfermedades isquémicas del corazón

En las mujeres de Chiscas las causas de mortalidad son demás causas con el (2015 con 187,2 muertes por 100.000 mujeres) y las enfermedades del sistema circulatorio con (2015 con 77,2 muertes por 100.000 mujeres)



La segunda causa de mortalidad en el municipio son las demás causas (2015 tasa de 84.3 muertes por 100.000 hab.) aportada por las enfermedades crónicas de las vías respiratorias inferiores, seguida de resto de las enfermedades

En los hombre las dos grandes causas de muerte fueron las enfermedades del sistema circulatorio (2015 con 113,42 muertes por 100.000 hombres) y las demás causas con (2015 con 83,78 muertes por 100.000 hombres)

Distribución porcentual grandes causas de morbilidad Municipio de Santana, Boyacá 2009 - 2016.

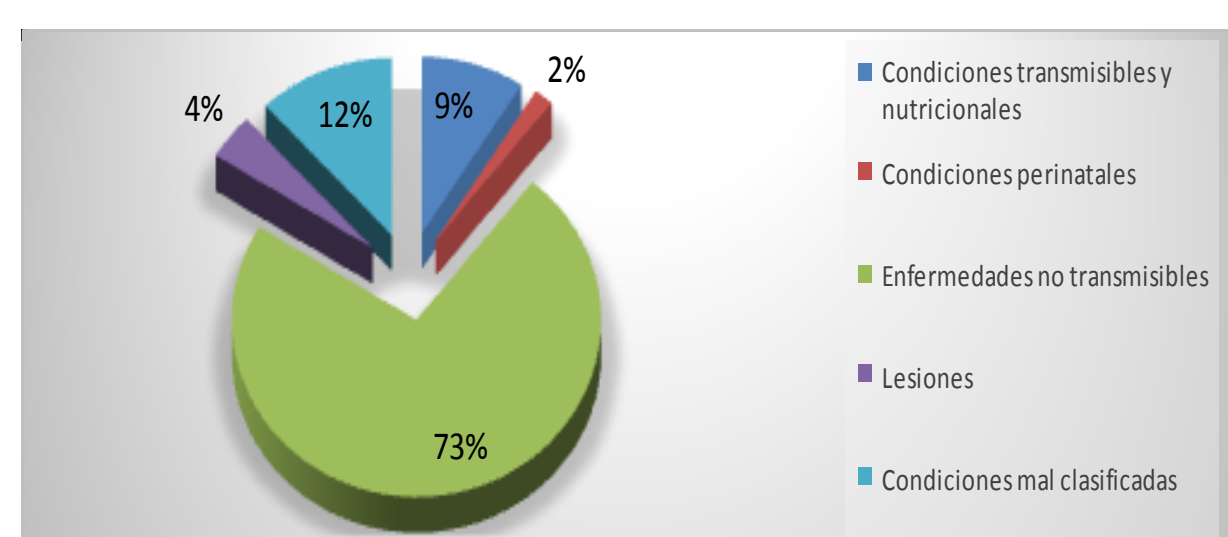
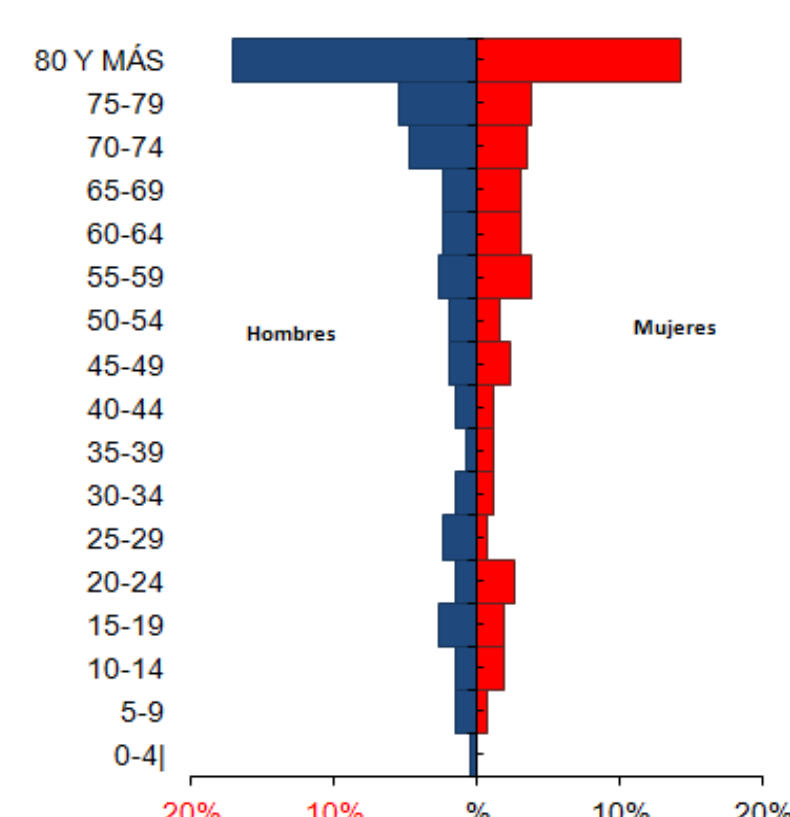


Tabla de semaforización de los eventos precursores, Municipio de Chiscas, Boyacá 2011-2016

Evento	Dep. Boyacá	CHISCAS	2012	2013	2014	2015	2016
Prevalencia de diabetes mellitus	1,59	1,07	↘	↗	↘	↗	↘
Prevalencia de hipertensión arterial	6,74	6,34	↗	↗	↗	↗	↘

Pirámide población en situación de discapacidad, Municipio de Chiscas, Boyacá 2016



## PRIORIZACIÓN DE LOS EFECTOS DE SALUD

### Salud Ambiental:

- No hay agua apta para consumo humano: IRCA 35,4% clasificando en riesgo alto. Tal como mostró que el área urbana está en riesgo medio (14,1%), mientras que la zona rural está en **Alto Riesgo** (51,28%).
- En el DANE registró que el 35,59% de la población no tiene acceso a fuentes de agua mejorada.
- En el DANE registró que el 35,89% de los hogares tienen inadecuada eliminación de excretas.

### Salud pública en emergencias y desastres:

- Amenaza Alta, Media y Baja por Erosión, y También existen Amenazas Altas por deslizamiento.
- de Amenazas por incendios como la Montaña de Duartes y el sector norte del municipio principalmente

### Vida saludable y enfermedades transmisibles:

- En las neoplasias, en primer lugar a tumor maligno del estómago y tumor maligno de próstata; en el 2015, la primera causa de mortalidad en la población general asociada con neoplasias estuvo relacionada con tumor maligno de cuello de útero

### Vida saludable y condiciones no transmisibles:

- Altas tasas de mortalidad en hombres y mujeres la constituyeron las enfermedades del sistema circulatorio.
- En el grupo de las demás causas las muertes asociaron a las enfermedades crónicas de las vías respiratorias inferiores, le seguidas por las enfermedades del sistema digestivo
- En las neoplasias, las dos principales causas de mortalidad son maligno de cuello de útero, cáncer de estomago

### Sexualidad, derechos sexuales y reproductivos:

- Tasa específica de fecundidad en mujeres entre 15 y 19 años disminuyó
- No se han presentado partos en menores de 14 años

### Convivencia social y salud mental:

- En el 2017 se registró notable aumento en el reporte de víctimas de desplazamiento; mientras que en el 2015 se registraron 48 personas, en el 2017 se reportaron 436 personas, lo cual equivale a un incremento del 435%.
- En los años del 2013 y 2014 con tasas de 180,5 y 92,3 casos por 100.000. Y sin reporte de casos en el 2012, 2015 y 2016.

### Seguridad alimentaria y nutricional

- Para el año 2015 el municipio de Chiscas reportó un porcentaje de nacidos vivos con bajo peso al nacer de 5,88%.

### Salud y Ámbito laboral:

- Bajo reporte de información de accidentes y enfermedades relacionadas con el trabajo.

### Gestión diferencial en poblaciones vulnerables:

- Para ciertas afecciones originadas en el período perinatal se encontró que la principal sub-causa responsable de la mortalidad del periodo fueron los trastornos respiratorios del periodo perinatal.

### Fortalecimiento de la autoridad sanitaria:

- En el año 2016 el porcentaje general de cobertura de alcantarillado fue de 18,07%; la zona rural tiene cobertura del 0% y la zona urbana el 100%.