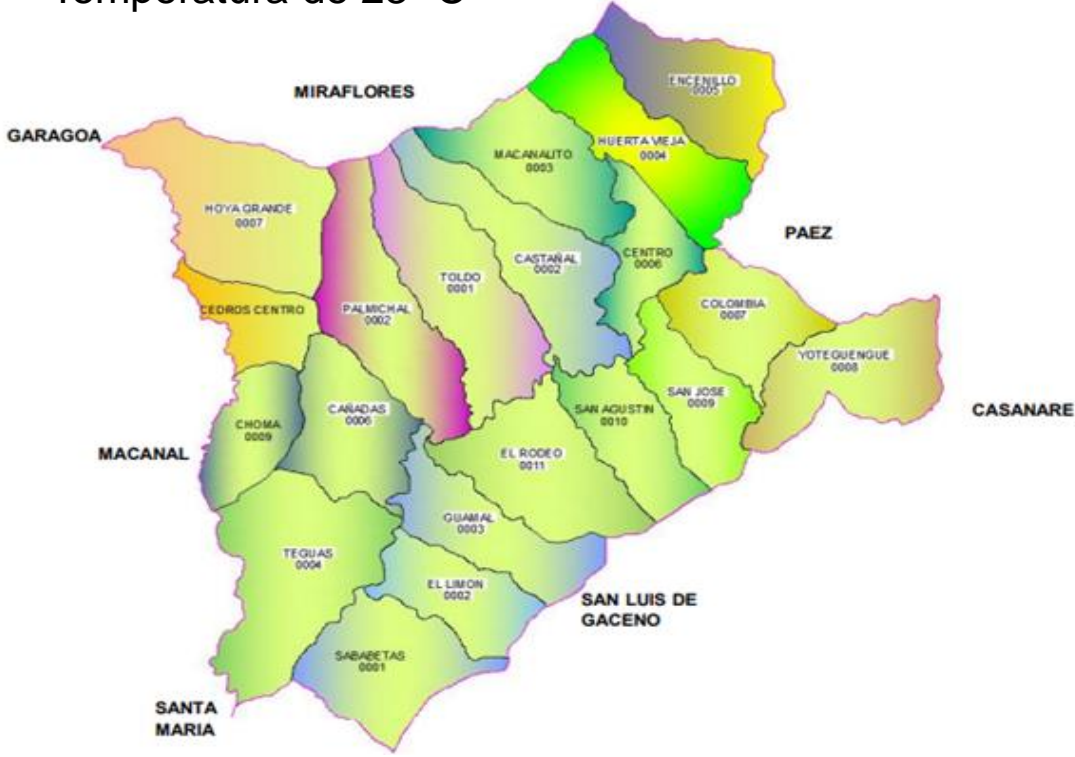
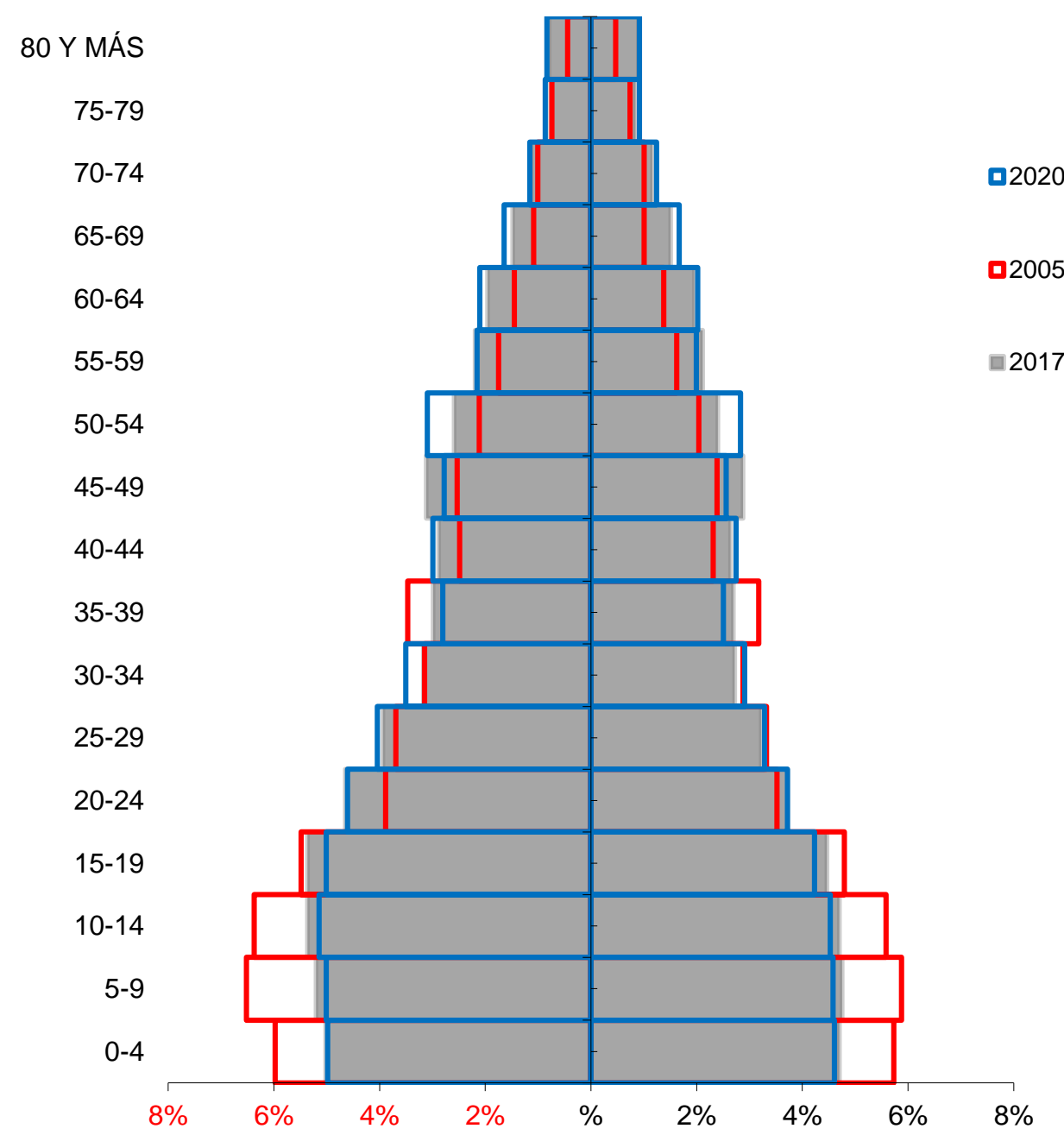


CONTEXTOS TERRITORIAL Y DEMOGRÁFICO

El municipio de Campohermoso esta situado en el sur oriente de la provincia de Lengupá. A 132 Km. de Tunja la capital del departamento de Boyacá, sobre las estribaciones de la cordillera oriental. Extensión: 300 Km² Altitud de 1.100 msnm Temperatura de 23 °C



El municipio de Campohermoso cuenta con 3785 habitantes y siendo un 6.88% (280 habitantes) menos poblado que en el 2005, se espera que para el año 2020 disminuya en 8.7% (354 habitantes) respecto al año 2005.



Índice Demográfico	Año		
	2005	2017	2020
Poblacion total	4.065	3.785	3.711
Poblacion Masculina	2.120	1.991	1.957
Poblacion femenina	1.945	1.794	1.754
Relación hombres:mujer	109,00	110,98	112
Razón niños:mujer	52	43	44
Indice de infancia	36	30	29
Indice de juventud	25	25	25
Indice de vejez	9	12	13
Indice de envejecimiento	26	42	46
Indice demografico de dependencia	74,09	62,17	61,56
Indice de dependencia infantil	62,78	48,24	46,63
Indice de dependencia mayores	11,31	13,92	14,93
Indice de Friz	207,03	171,40	167,14

EFFECTOS DE SALUD Y SUS DETERMINANTES

Primera causa de mortalidad 2005 y 2015: enfermedades del sistema circulatorio dada por enfermedades isquémicas del corazón y cerebrovasculares.



Segunda causa de mortalidad 2005 y 2015: las demás causas dadas por cirrosis y enfermedades crónicas de las vías respiratorias inferiores.

Para el 2015, Campohermoso registra la tasa de lesiones uto-infringidas intencionalmente mas altas que la de el departamento.

Para el 2015, Campohermoso registra la tasa de trastornos mentales y agresiones por Homicidios igual a la del Departamento.

Distribución porcentual grandes causas de morbilidad Municipio de Campohermoso, Boyacá 2009 - 2016.

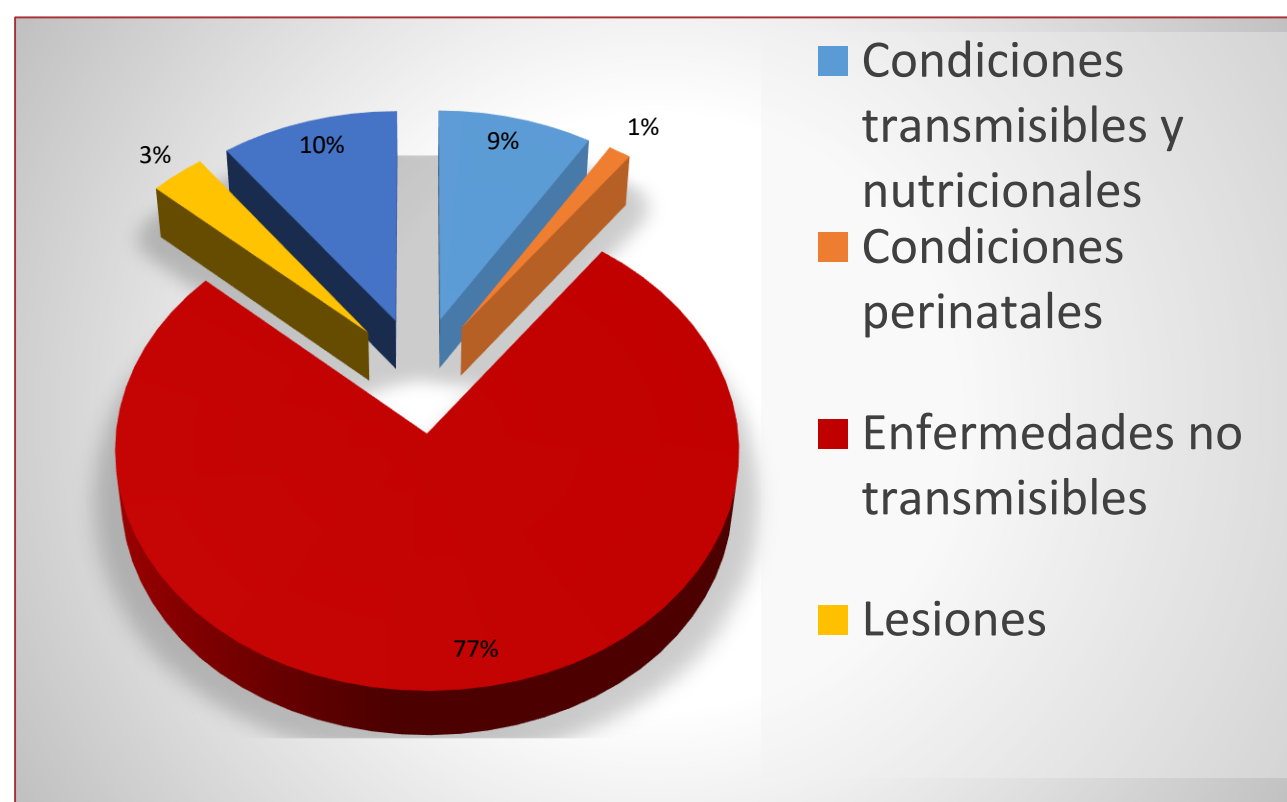


Tabla de semaforización de los eventos precursor, Municipio de Campohermoso, Boyacá 2011-2016

Evento	Dep.Boyacá	CAMPOHERMOSO	2012	2013	2014	2015	2016
Prevalencia de diabetes mellitus	1,80	1,03	↗	-	↗	↗	↗
Prevalencia de hipertensión arterial	6,97	7,08	↘	↗	↗	↗	↗

La diferencia relativa (medida simple de desigualdad) indica que no hay diferencia estadísticamente significativa entre el municipio de Campohermoso y el Departamento de Boyacá, llama la atención que en los años 2013 a 2016 ha presentado una tendencia al aumento.

Distribución de población en situación de discapacidad, según la Alteración reportada, Municipio de Campohermoso, Boyacá 2016.

Tipo de discapacidad	Personas	Proporción**
El movimiento del cuerpo, manos, brazos, piernas	217	68,2%
El sistema nervioso	173	54,4%
Los ojos	216	67,9%
El sistema cardiorrespiratorio y las defensas	134	42,1%
Los oídos	102	32,1%
La voz y el habla	40	12,6%
La digestión, el metabolismo, las hormonas	71	22,3%
El sistema genital y reproductivo	37	11,6%
La piel	17	5,3%
Los demás órganos de los sentidos (olfato, tacto y gusto)	6	1,9%
Ninguna	0	0,0%
Total	318	100,0%

PRIORIZACIÓN DE LOS EFECTOS DE SALUD

Salud Ambiental:

- Porcentaje de hogares sin acceso a fuentes de agua mejorada (DNP-DANE 2005) 60.3%
- La altitud de la cabecera municipal es de 1.100 msnm con una temperatura promedio de 23°C, además posee una humedad relativa del 85% con precipitaciones de 3400 mm al año, características que favorecen la presencia de enfermedades transmitidas por vectores y otras enfermedades asociadas al comportamiento climático.

Salud pública en emergencias y desastres:

- La capacidad instalada en salud para responder frente a una emergencia masiva es insuficiente.
- Cuenta con periodos largos de lluvia durante el año y la tala de arboles, por lo cual se presentan deslizamientos.

Vida saludable y enfermedades transmisibles:

- La gran causa de enfermedades trasmisibles: infecciones respiratorias agudas, ocupó la primera causa de morbilidad en el ciclo vital primera infancia.
- se pudo identificar que Ciertas Enfermedades transmitidas por Vectores y Rabia son la primera sub causa de morbilidad.

Vida saludable y condiciones no transmisibles:

- Las Enfermedades Isquémicas del corazón fueron la principal sub causa que genero muertes dentro del grupo de Enfermedades del Sistema Circulatorio, afectando de igual manera a hombres como a mujeres,
- la Enfermedad cardiovascular fue la primera sub causas de morbilidad en el periodo comprendido entre el 2009 – 2016 con el 29.65% quedando en el 2016 con 49.10 más alta que años anteriores

Sexualidad, derechos sexuales y reproductivos:

- Para el año 2015 el municipio de Campohermoso mostro una tasa de fecundidad muy baja y fue de 30.46 hijos por cada 1.000 mujeres en edad fértil.
- Tasa específica de fecundidad en mujeres entre 15 y 19 años esta en aumento.

Convivencia social y salud mental:

- Para causa externa en el período 2005 – 2015 la subcausa que ocupó el primer lugar correspondió a las Agresiones (homicidios).

Fortalecimiento de la autoridad sanitaria:

- Persisten dificultades para aseguramiento en salud de la población campohermoseña.

Seguridad alimentaria y nutricional

- Las deficiencias Nutricionales y Anemias Nutricionales son la principal sub causa dentro del grupo de Todas las Demás Causas que genero muertes en la población del municipio de Campohermoso

Salud y Ámbito laboral:

- el porcentaje de empleo formal en el municipio es muy bajo por ende si se presentan accidentes no se reportan.
- La población del municipio de Campohermoso se dedica a la agricultura y ganadería, por las labores propias de la actividad económica están expuesto a riesgo y enfermedad laboral.

Gestión diferencial en poblaciones vulnerables:

- Se tienen un total de 384 personas víctimas de desplazamiento forzado .
- los grupos etarios que registraron mayor discapacidad fueron los de 80 y mas años .

Fuente: Análisis de situación de salud con el modelo de los determinantes sociales de salud, municipio de Campohermoso, Boyacá 2017, E.S.E. Centro de Salud Campohermoso.