

ANÁLISIS DE SITUACIÓN DE SALUD MODELO DETERMINANTES SOCIALES BUSBANZÁ 2017

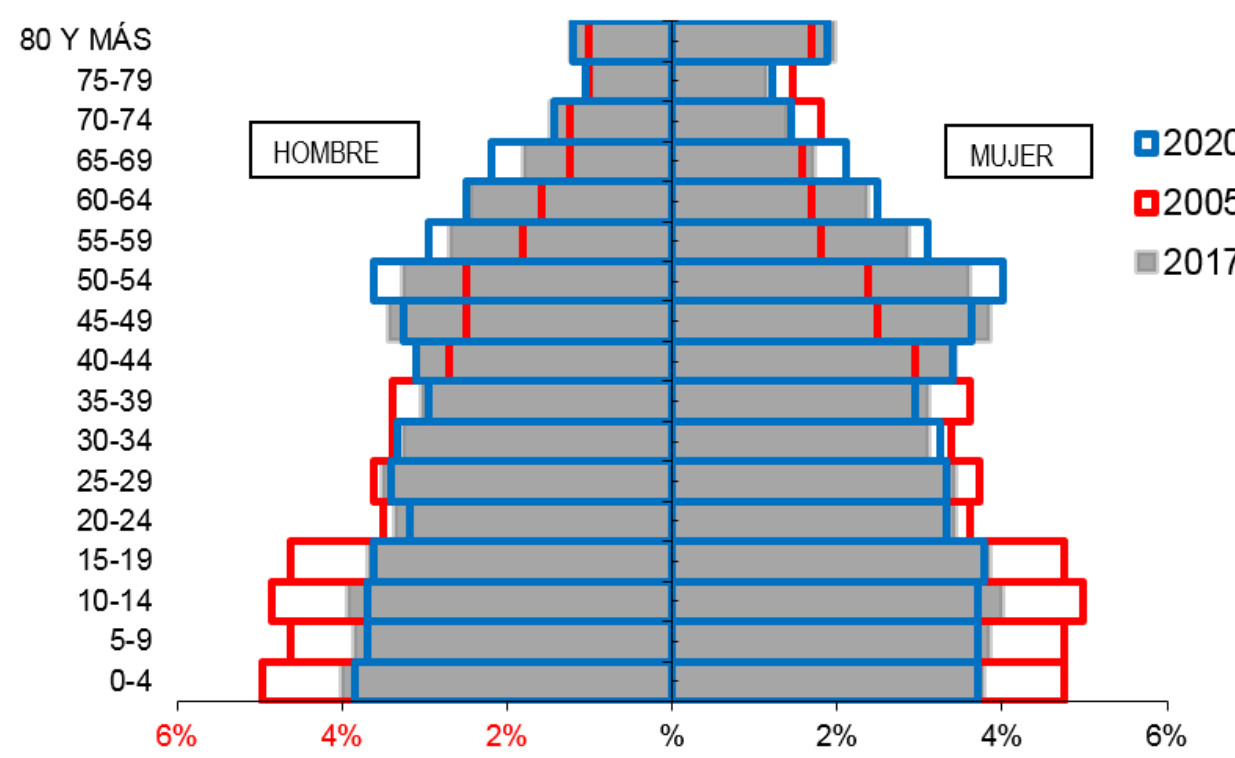


CONTEXTOS TERRITORIAL Y DEMOGRÁFICO

El Municipio de Busbanzá, conocido como el pueblo menos poblado de Colombia, pero con el corazón más grande, en el 2017 Busbanzá cuenta con una población total de 1222 habitantes. Se localiza en el departamento de Boyacá, limitando por el Norte con el Municipio de Betétiva, por el Oriente y Sur con el Municipio de Corrales, por el Occidente con el Municipio de Floresta, con una distancia de referencia de 25 Km a la ciudad de Sogamoso.

El Municipio de Busbanzá, cuenta con cuatro veredas que son: vereda Quebradas, Vereda Cusagota, Vereda Tonemi y Vereda Tobo.

Pirámide poblacional, Municipio de Busbanzá, Boyacá 2005 - 2017 - 2020
Fuente: Censo DANE 2005 y proyecciones poblacionales



Indicadores de estructura demográfica, Municipio de Busbanzá, Boyacá 2005 - 2017 - 2020
Fuente: Censo DANE 2005 y proyecciones poblacionales

| Índice Demográfico | Año | | |
|-----------------------------------|--------|--------|--------|
| | 2005 | 2017 | 2020 |
| Población total | 885 | 1.222 | 1.324 |
| Población Masculina | 430 | 600 | 649 |
| Población femenina | 455 | 622 | 675 |
| Relación hombres: mujer | 94,51 | 96,46 | 96 |
| Razón niños: mujer | 40 | 32 | 32 |
| Índice de infancia | 29 | 23 | 22 |
| Índice de juventud | 24 | 21 | 21 |
| Índice de vejez | 14 | 17 | 18 |
| Índice de envejecimiento | 50 | 71 | 78 |
| Índice demográfico de dependencia | 66,67 | 54,10 | 53,60 |
| Índice de dependencia infantil | 48,21 | 36,07 | 34,34 |
| Índice de dependencia mayores | 18,46 | 18,03 | 19,26 |
| Índice de Friz | 156,94 | 117,39 | 115,20 |

EFFECTOS DE SALUD Y SUS DETERMINANTES

Entre el 2005 a 2015, se evidencia que la principal causa de muerte son enfermedades del sistema circulatorio dentro de las que se establecieron las enfermedades isquémicas e hipertensivas como las principales subcausas.

La tercera causa de mortalidad general, esta asociada a los tumores malignos de estómago y próstata en hombres y el tumor maligno de otros órganos genitourinarios en mujeres.



Se evidencio que la segunda causa de mortalidad ajustada por edad corresponde a enfermedades digestivas, apendicitis y diabetes.

En cuanto al grupo de enfermedades del sistema circulatorio la subcausa que mayor mortalidad presento en los años 2005 al 2015 fueron las enfermedades isquémicas del corazón tanto en hombres como en mujeres.

Distribución porcentual grandes causas de morbilidad Municipio de Busbanzá, Boyacá 2009 - 2016.

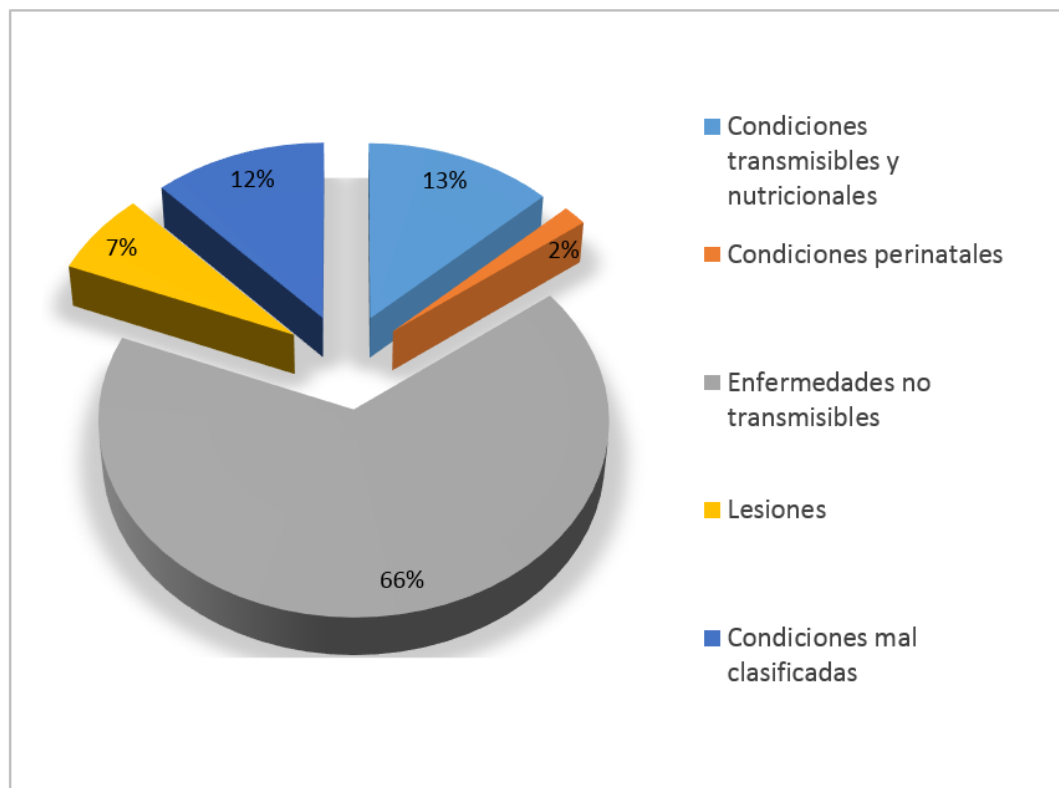
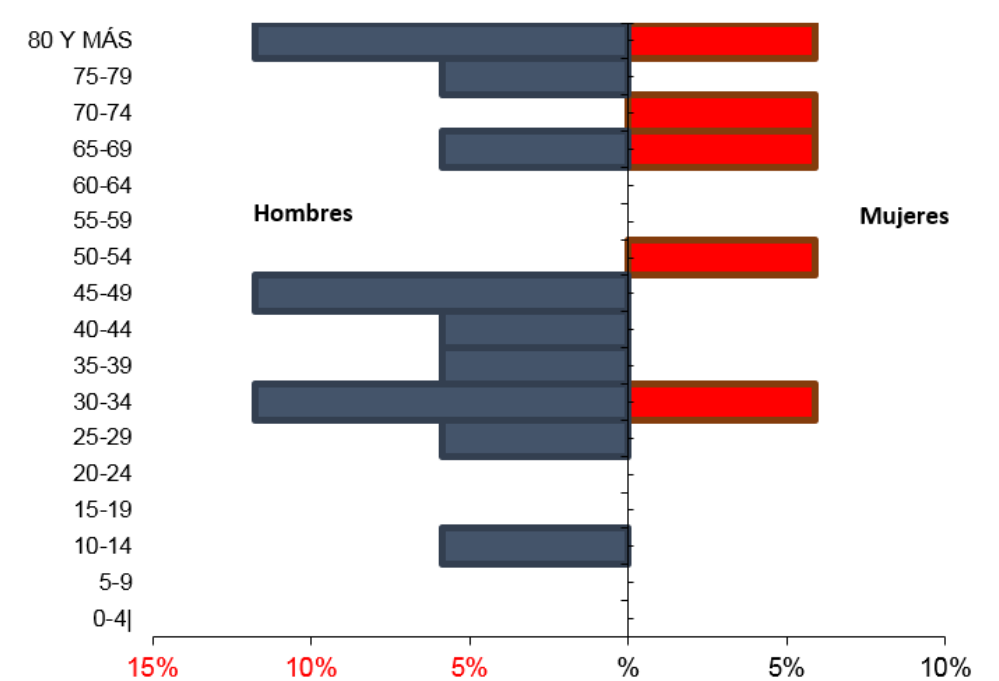


Tabla de semaforización de los eventos precursores, Municipio de Busbanzá, Boyacá 2011-2016
Fuente: Bodega de Datos SISPRO (SGD) - 2011-2016

| Evento | Dep. Boyacá | BUSBANZÁ | 2012 | 2013 | 2014 | 2015 | 2016 |
|--------------------------------------|-------------|----------|------|------|------|------|------|
| Prevalencia de diabetes mellitus | 1,80 | 1,16 | ↗ | ↘ | ↗ | ↗ | ↘ |
| Prevalencia de hipertensión arterial | 6,90 | 2,32 | ↗ | ↗ | ↗ | ↘ | ↘ |

Pirámide población en situación de discapacidad, Municipio de Busbanzá, Boyacá 2016



Fuente Registro para la Localización y Caracterización de Personas con Discapacidad (RLCPD). Datos disponibles en el cubo de discapacidad del Ministerio de Salud y Protección Social.

PRIORIZACIÓN DE LOS EFECTOS DE SALUD

Salud Ambiental:

- Coberturas de alcantarillado con un 41,6%, para el año 2016, encontrándose por debajo del nivel Departamental.
- Porcentaje de hogares sin acceso a fuentes de agua mejorada 20,56 encontrándose por debajo del nivel departamental.
- Porcentaje de hogares con inadecuada eliminación de excretas con 15,42 encontrándose por debajo del nivel Departamental.

Vida saludable y condiciones no transmisibles:

- Principal tasa de mortalidad ajustada general son las Enfermedades del Sistema Circulatorio en las que se encontraron las enfermedades isquémicas e hipertensivas.
- La principal subcausa por mortalidad de Neoplasias está asociada por tumor maligno de estómago y próstata en hombres.
- Mortalidad por tumor maligno de otros órganos genitourinarios en mujeres.
- Dentro de la segunda causa de mortalidad se encontró Diabetes.
- La principal causa de mortalidad temprana en la población fueron las causas externas con 683 AVPP en el periodo de 2005-2015.

Convivencia social y salud mental:

- Incremento en el índice de dependencia de mayores de 65 años.
- Sub registro en la notificación en el municipio en la tasa de incidencia en varios años del periodo estudiado, en cuanto a Violencia intrafamiliar.
- Alta tasa de incidencia de violencia contra la mujer en el año 2016.

Vida saludable y enfermedades transmisibles:

- La subcausa de Morbilidad que más se presentó en condiciones transmisibles y nutricionales fue infecciones respiratorias, seguido por infecciones infecciosas y parasitarias.
- En Morbilidad específica por subcausa para para mujeres la principal causa fue por condiciones maternas.

Salud pública en emergencias y desastres:

- Riesgo Sísmico debido a fallas geológicas.
- Riesgo de Incendio debido a deforestación por agricultores.

Salud y Ámbito laboral:

- El municipio de Busbanzá no dispone de información relacionada con accidentes de trabajo.

Sexualidad, derechos sexuales y reproductivos:

- Alta tasa de fecundidad de 15 a 19 años.

Gestión diferencial en poblaciones vulnerables:

- El mayor número de personas con discapacidad se encuentra en el género Masculino, con alteraciones del sistema nervioso.
- La segunda causa de discapacidad se presentan en movimiento del cuerpo, manos, brazos, piernas.
- Las tasas brutas de educación en primaria, secundaria y media se encuentran por debajo del nivel departamental.

Fortalecimiento de la autoridad sanitaria:

- Las proyecciones hechas para el año 2011 registran que para el municipio de Busbanzá la proporción de población en hacinamiento es del 22%,86 superior a la del departamento, que alcanzo (17,6 %).
- El porcentaje de personas afiliadas a algún régimen del Sistema General de Seguridad Social se encuentra que la cobertura del municipio, es de 39,4%, evidenciando que se encuentra por debajo del nivel Departamental.
- Coberturas administrativas de vacunación con DPT 3 dosis en menores de 1 año por debajo del departamento en 54.5.

Fuente: Análisis de situación de salud con el modelo de los determinantes sociales de salud, municipio de Busbanzá, Boyacá 2017, U.B.A Busbanzá, E.S.E. Hospital Regional de Sogamoso.

