

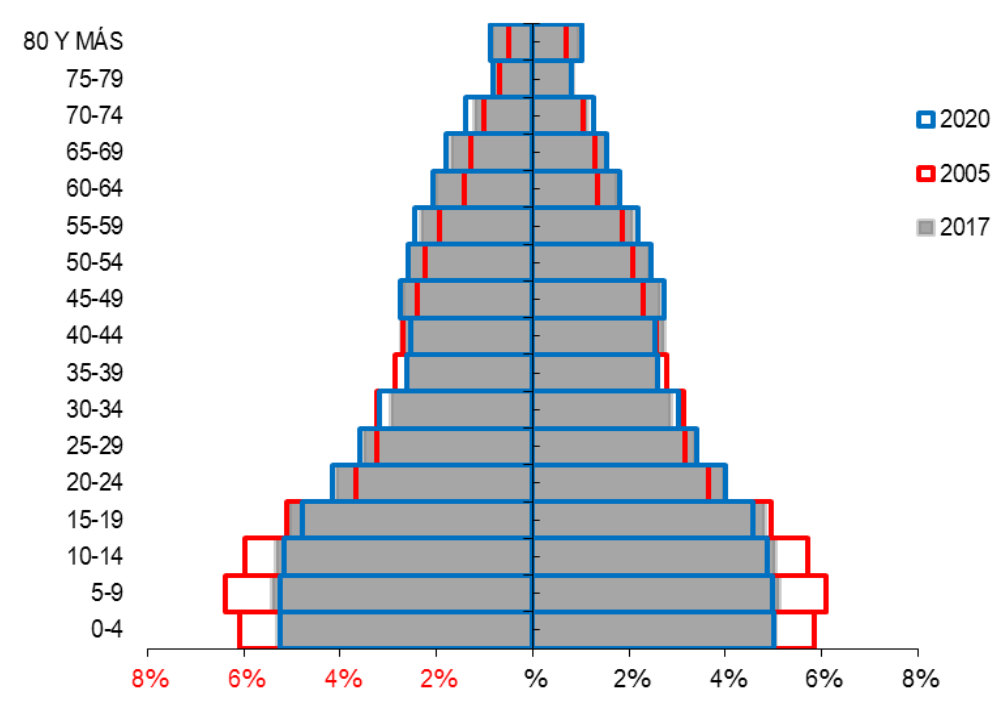
MODELO DETERMINANTES SOCIALES AQUITANIA BOYACÁ 2017

CONTEXTOS TERRITORIAL Y DEMOGRÁFICO

El Municipio de Aquitania se localiza en el centro oriente del Departamento de Boyacá, hace parte de la denominada Provincia de Sugamuxi. Regionalmente posee una ubicación estratégica sobre estribaciones de la cordillera Oriental, al pasar por su territorio rural la vía que comunica a Bogotá con el Departamento del Casanare y con la vía marginal de los Llanos que sirve de comunicación con la región de la Orinoquía, Venezuela y Suramérica.

Aquitania cuenta con una población total de 14.872 habitantes para el año 2017 distribuida en el área urbana con 6372 habitantes correspondiente al 42.8% y para el área rural con 8500 habitantes equivalente al 57.2 % de la población total

Pirámide poblacional, Municipio de Aquitania, Boyacá 2005 – 2017– 2020



Indicadores de estructura demográfica, Municipio de Aquitania, Boyacá 2005 - 2017 - 2020

| Índice Demográfico | Año | | |
|-----------------------------------|--------|--------|--------|
| | 2005 | 2017 | 2020 |
| Población total | 16.592 | 14.872 | 14.256 |
| Población Masculina | 8.421 | 7.600 | 7.292 |
| Población femenina | 8.171 | 7.272 | 6.964 |
| Relación hombres: mujer | 103,06 | 104,51 | 105 |
| Razón niños: mujer | 53 | 45 | 45 |
| Índice de infancia | 36 | 31 | 31 |
| Índice de juventud | 24 | 25 | 24 |
| Índice de vejez | 10 | 13 | 13 |
| Índice de envejecimiento | 28 | 41 | 44 |
| índice demográfico de dependencia | 76,62 | 67,25 | 66,78 |
| Índice de dependencia infantil | 63,71 | 52,17 | 50,89 |
| Índice de dependencia mayores | 12,91 | 15,08 | 15,89 |
| Índice de Friz | 210,16 | 188,17 | 181,79 |

EFECTOS DE SALUD Y SUS DETERMINANTES

Primera causa de mortalidad en los años 2005 y 2015 fueron las enfermedades del sistema circulatorio con su tasa más alta para el año 2012 con 253,82 ,muertes por cada 100,000 habitantes

Segunda causa de mortalidad en 2005 y 2015 fueron por las demás causas dadas por Diabetes mellitus, Deficiencias nutricionales y anemias nutricionales.

Para el 2015, Aquitania registra una Tasa de mortalidad por tumor maligno de estomago del 14,75% encontrándose en igual condición que el Departamento.

Para el año 2015 en Aquitania se reportaron muertes maternas en 476.2 casos encontrando diferencias estadísticamente significativas en relación con el Departamento



Distribución porcentual grandes causas de morbilidad Municipio de Aquitania , Boyacá 2009 - 2016.

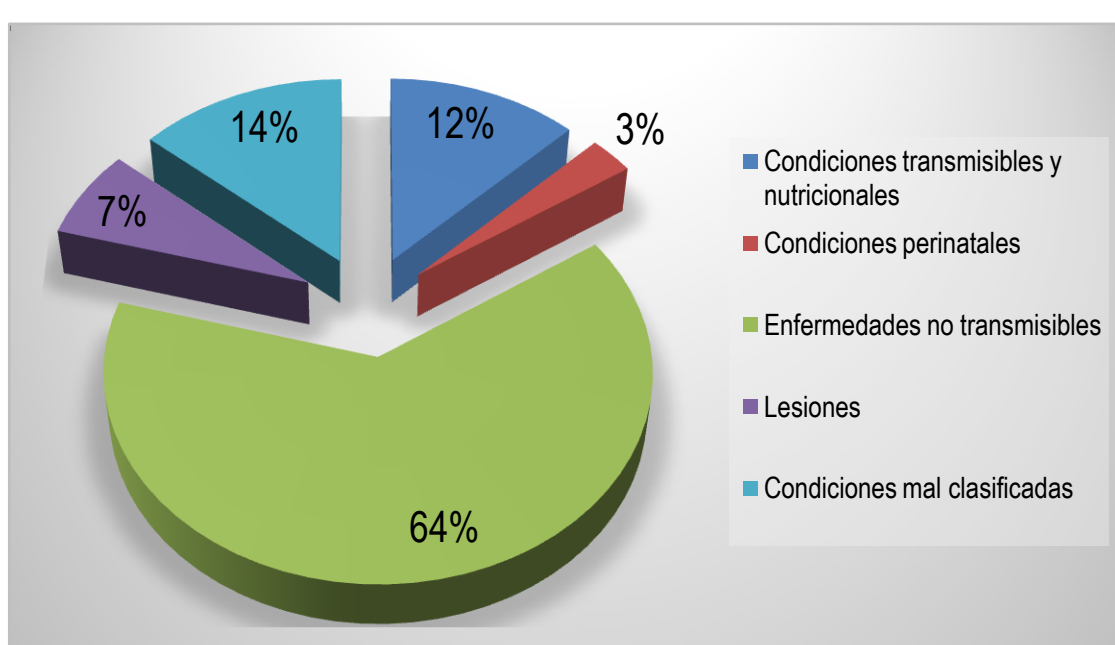
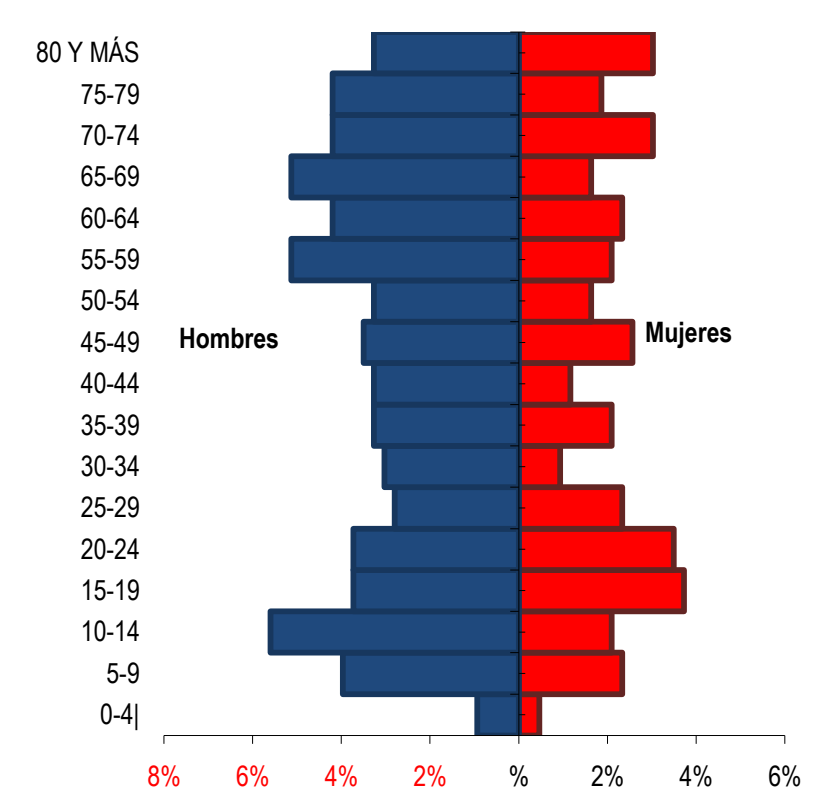


Tabla de semaforización de los eventos precursor, Municipio de Aquitania, Boyacá 2012-2016

| Evento | Dep. Boyacá | Aquitania | 2012 | 2013 | 2014 | 2015 | 2016 |
|--------------------------------------|-------------|-----------|------|------|------|------|------|
| Prevalencia de diabetes mellitus | 1,80 | 1.06 | ↗ | ↗ | ↗ | ↗ | ↗ |
| Prevalencia de hipertensión arterial | 6,97 | 5.86 | ↘ | ↗ | ↗ | ↗ | ↗ |

Pirámide población en situación de discapacidad, Municipio de Aquitania, Boyacá 2016



PRIORIZACIÓN DE LOS EFECTOS DE SALUD

Salud Ambiental

- Baja cobertura de alcantarillado para 2016: 4,24%.
- No hay agua apta para consumo humano: IRCA 2016: 35,29% en área Rural
- Hogares con inadecuada eliminación de excretas a 2016: el 40,62%.
- Hogares sin acceso a fuentes de agua mejorada 51,84 para año 2016

Salud pública en emergencias y desastres

- Presenta zonas inestables por deslizamientos, caídas de rocas y erosión
- Zonas críticas por fallas geológicas, especialmente en las Veredas lejanas y en el sector la peña
- Presentan problemas por inundación en los terrenos aledaños a los ríos Upía y Cusiana

Vida saludable y enfermedades transmisibles

- La gran causa de enfermedades trasmisibles son las infecciones respiratorias agudas con 30.38 muertes por 100.000 habitantes para el año 2006

Vida saludable y condiciones no transmisibles

- La principal causa de mortalidad en el año 2015 se presentó por enfermedades del sistema circulatorio con una tasa de 182.55 muertes por cada 100.000 habitantes.
- La razón de muerte materna en el año 2015 fue de 476.2 muertes por 100.000 nacidos vivos
- Altas tasas de mortalidad por accidentes de transporte terrestre con 5,91 casos por cada 100,000 habitantes en el año 2015

Seguridad alimentaria y nutricional

- Porcentaje de nacidos vivos con bajo peso al nacer de 13.3% en el año 2015
- Para el año 2016, el Municipio de Aquitania reporta un total de 377 pacientes renales

Sexualidad, derechos sexuales y reproductivos

- Tasa específica de fecundidad en mujeres entre 15 y 19 años esta en aumento con 76.82 nacimientos por cada 1000 mujeres adolescentes en el año 2014

Convivencia social y salud mental

- El municipio presenta un indicador alto de 96,1% en Traumatismos y envenenamientos
- Presenta 8,84 casos de lesiones no intencionales en el año 2015
- Alta incidencia de violencia contra la mujer, para año 2015 conto con 154,69 casos por cada 100.000 mujeres

Salud y Ámbito laboral

- Alta incidencia de Intoxicaciones por Plaguicidas
- Alto Riesgo de enfermar por las condiciones laborales tanto en los cultivos como en los peladeros de cebolla

Gestión diferencial en poblaciones vulnerables

- Hay 796 Víctimas de desplazamiento forzado para año 2016
- El municipio de Aquitania cuenta con 430 personas en condición de discapacidad equivalentes al 2.89% del total de la población

Fortalecimiento de la autoridad sanitaria

- El Porcentaje de hogares con inadecuada eliminación de excretas registró un indicador en 40.6% valor superior al dato Departamental (22,5%)
- En la parte rural no se cuenta con agua apta para el consumo humano. IRCA del (35,29)