



COMPORTAMIENTO DEL EVENTO

CARACTERÍSTICAS SOCIODEMOGRÁFICAS DE LOS LESIONADOS Y SUS DAÑOS

RELACIÓN DE CASOS SEGÚN FECHA DE OCURRENCIA

CUMPLIMIENTO DE LA NOTIFICACIÓN DE LA VIGILANCIA INTENSIFICADA DE PÓLVORA – 2 DE DICIEMBRE DE 2016.

**TEMPORADA 1 DE DICIEMBRE DE 2016 AL 14 DE ENERO DE 2017  
- DATOS PRELIMINARES**

*Grupo de Vigilancia en Salud Pública Secretaria de Salud de Boyacá.*

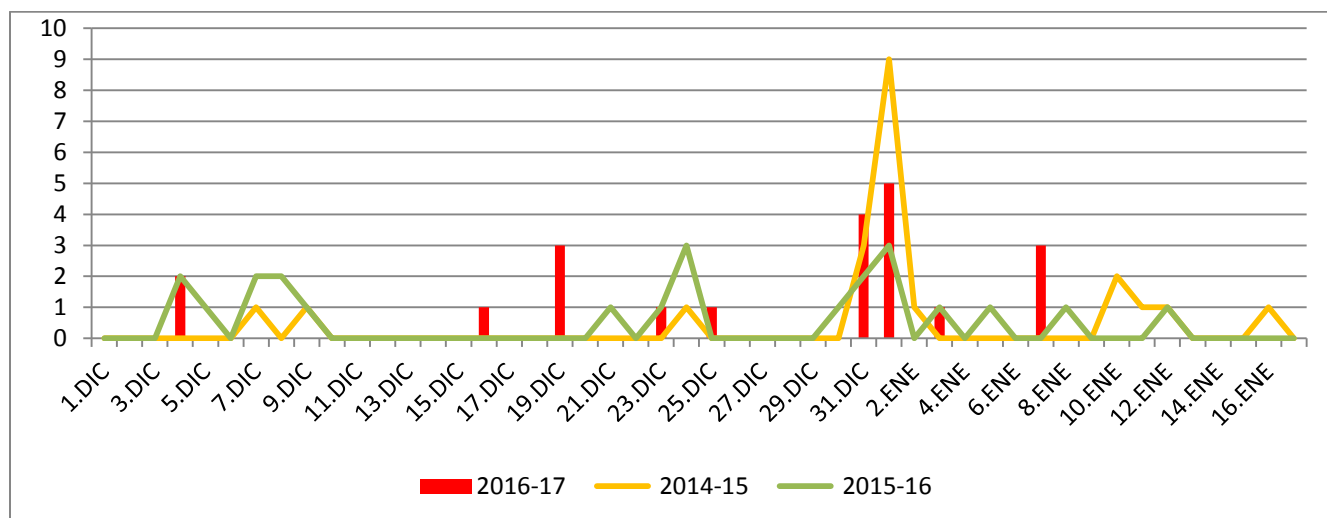
En temporadas decembrinas y durante las diferentes fiestas desarrolladas anualmente en los municipios del territorio boyacense, las lesiones por pólvora (amputación, laceración, contusión y quemadura) relacionadas con la fabricación, almacenamiento, transporte, comercialización, pero sobre todo, con la manipulación y uso inadecuado, aumentan considerablemente, afectando no sólo la integridad física y emocional de las personas, sino produciendo importantes pérdidas sociales, económicas y ambientales.

A partir del 1° de Diciembre de 2016 y hasta el 14 de enero de 2017, en Boyacá y en el país, se intensifican las acciones de vigilancia de los lesionados por pólvora. Por lo anterior, le invitamos a consultar las directrices dadas en el tema mediante Circular 315 de 17 de noviembre de 2016 y sus anexos, que se encuentran disponibles en la [página WEB de la Gobernación de Boyacá](#).

**COMPORTAMIENTO DEL EVENTO**

La fuente utilizada para el análisis es la notificación **inmediata** de casos realizada por las Unidades Notificadoras Municipales - **UNM** y las Unidades Primarias Generadoras de Datos - **UPGDs** del departamento, este dato es preliminar y puede variar de acuerdo con los ajustes diarios. La información prevista en el presente boletín corresponde los datos recolectados a corte de 13 de Enero de 2017 (8a.m). Datos preliminares.

**Grafica No 1.** Comparativo de las lesiones por pólvora, por fuegos artificiales –Artefactos Pirotécnicos. Temporada Diciembre y fiestas de principio del año, Boyacá 2013, 2014, 2015 y 2016- 2017.



Fuente: Secretaría de Salud de Boyacá.

## CARACTERÍSTICAS SOCIODEMOGRÁFICAS DE LOS LESIONADOS Y SUS DAÑOS

Para el día de hoy NO se recibe notificación de lesionados.

**Tabla N°2** Distribución de los casos de lesiones ocasionadas por fuegos artificiales y artefactos pirotécnicos, Boyacá, temporada decembrina 2016- 2017, con corte a 13 de Enero de 2017 hora 8.am.

Fecha de ocurrencia		Municipio de Ocurrencia	Edad	Género	Tipo de Lesión	Circunstancia	Tipo de artefacto
Año	Día						
Diciembre 2016	4	Tinjacá	27 años	Masculino	Quemaduras de segundo grado en cara y manos	Manipulación	Pelota con pólvora
	4	Cubara	7 años	Masculino	Quemadura de cara primer grado y daño ocular derecho	Observador	Fuegos de espectáculos pirotécnicos
	16	Tunja	29 años	Femenino	Quemadura en Cara de primer grado y lesión ocular derecha	Observador	Fuegos de espectáculos pirotécnicos
	19	Tasco	24	Masculino	Lesión ocular derecha	Observador	Volador
	19	Sutatenza	43	Femenino	Quemaduras de primer grado en pies y extremidades inferiores	Observador	Voladores
	19	Sutatenza	65	Femenino	Quemadura de primer grado en miembros inferiores	Observador	Voladores
	23	Tota	51	Masculino	Quemadura de mano de segundo grado	Manipulado	Voladores
	25	Puerto Boyacá	15	Masculino	Quemadura de segundo grado en manos	Manipulador	Totes
	31	Santa Rosa de Viterbo	45	Masculinos	Laceración y contusión	Manipulador	Volcanes
	31	Chiquinquirá	29	Masculinos	Quemadura de primer grado en manos	Manipulador	Cohetes
	31	El Cocuy	66	Femenino	Contusión	Durmiendo	Pedazo de teja, desprendido por caída de cohete
	31	Sutatenza	43	Femenino	Quemadura de primer grado en Cara	Observador	Voladores
	01	Puerto Boyacá	17	Masculino	Contusión en tercer dedo de la mano derecha	Manipulador	Totes
	01	Sutatenza	19	Masculino	Quemadura de primer grado en el tronco	Observador	Voladores
Enero de 2017	01	Sutatenza	19	Femenino	Quemadura de primer grado en cara y daño auditivo, oído derecho	Observador	Voladores
	01	Puerto Boyacá	7	Masculino	Quemadura de segundo grado en manos, cara y tronco	Manipulador	Artefacto desconocido
	01	Tunja	35	Masculino	Quemadura de segundo grado en manos	manipulador	Volcanes
	03	Garagoa	26	Masculino	Quemadura de segundo grado en manos	Manipulador	Voladores
	07	Cuitiva	29	Masculino	Laceración en miembro inferior izquierdo	Trasporte	Voladores
	07	Cuitiva	22	Masculino	Quemadura de segundo grado en pies	Trasporte	Voladores
	07	Sativanorte	33	Masculino	Quemadura de segundo grado en manos	Manipulación	Cohete

Fuente: oficina de VSP – Secretaria de salud de Boyacá

## RELACIÓN DE CASOS SEGÚN FECHA DE OCURRENCIA

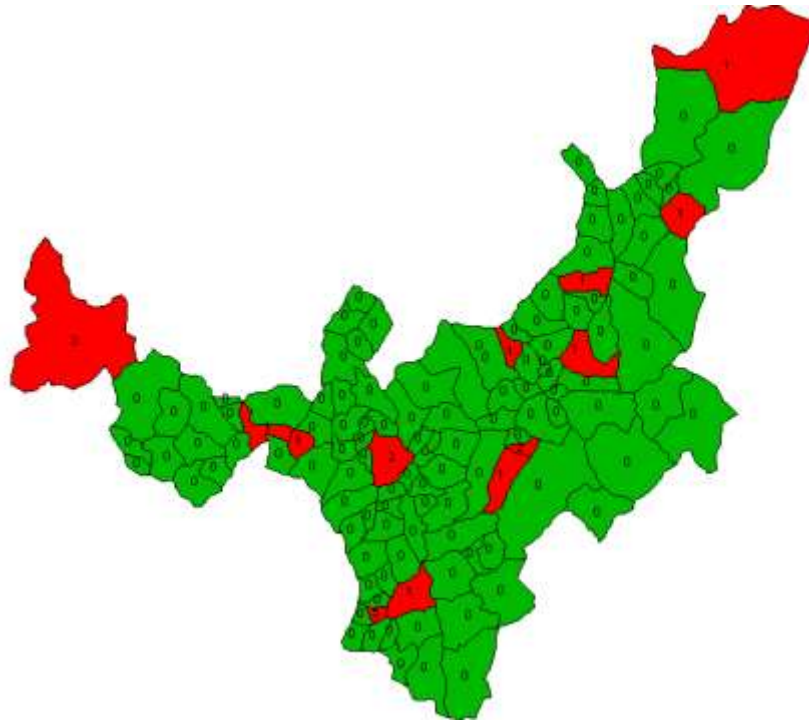
En el departamento de Boyacá, durante la vigilancia intensificada de lesionados por pólvora (1 de diciembre de 2016 a 14 de enero de 2017) con corte al día 13 De Enero de 2017 (8 am), se reporta la ocurrencia de 21 casos de lesionados por pólvora, 17 casos en adultos y CUATRO casos en menores de edad. Al comparar los datos de la presente temporada decembrina con las dos anteriores a corte del día de hoy, se observa que, nos encontramos con DOS casos menos frente a la temporada inmediatamente anterior y Dos casos más frente la temporada decembrina del 2014-2015.

**Tabla No 1.** Número de casos de las lesiones por pólvora, por fuegos artificiales –Artefactos Pirotécnicos. Temporada Diciembre y fiestas de principio del año, con corte 13 de Enero de 2017 hora 8.am., Boyacá 2014 2015 y 2016-2017.

Fecha de ocurrencia	2014-15	2015-16	2016-17	Fecha de ocurrencia	2014-15	2015-16	2016-17
1.DIC	0	0	0	23. Dic	0	1	1
2.DIC	0	0	0	24. Dic	1	3	0
3.DIC	0	0	0	25. Dic	0	0	1
4.DIC	0	2	2	26. Dic	0	0	0
5.DIC	0	1	0	27. Dic	0	0	0
6.DIC	0	0	0	28. Dic	0	0	0
7. Dic	1	2	0	29. Dic	0	0	0
8. Dic	0	2	0	30. Dic	0	1	0
9. Dic	1	1	0	31.DIC	3	2	4
10. Dic	0	0	0	1.ENE	9	3	5
11. Dic	0	0	0	2.ENE	0	0	0
12. Dic	0	0	0	3.ENE	0	1	1
13. Dic	0	0	0	4.ENE	0	0	0
14. Dic	0	0	0	5.ENE	0	1	0
15. Dic	0	0	0	6.ENE	0	0	0
16. Dic	0	0	1	7.ENE	0	0	3
17. Dic	0	0	0	8.ENE	0	1	0
18. Dic	0	0	0	9.ENE	0	0	0
19. Dic	0	0	3	10.ENE	2	0	0
20. Dic	0	0	0	11.ENE	1	0	0
21. Dic	0	1	0	12.ENE	1	1	0
22. Dic	0	0	0				
<b>Total temporada</b>	<b>20</b>	<b>23</b>	<b>21</b>				

Fuente: Secretaria de Salud de Boyacá

Mapa 1. Georreferenciación de los casos de lesiones ocasionadas por fuegos artificiales y artefactos pirotécnicos, Boyacá, temporada decembrina 2016- 2017, con corte 13 Enero de 2017 hora 8.am.



### CUMPLIMIENTO DE LA NOTIFICACIÓN DE LA VIGILANCIA INTENSIFICADA DE PÓLVORA - 13 DE ENERO de 2017.

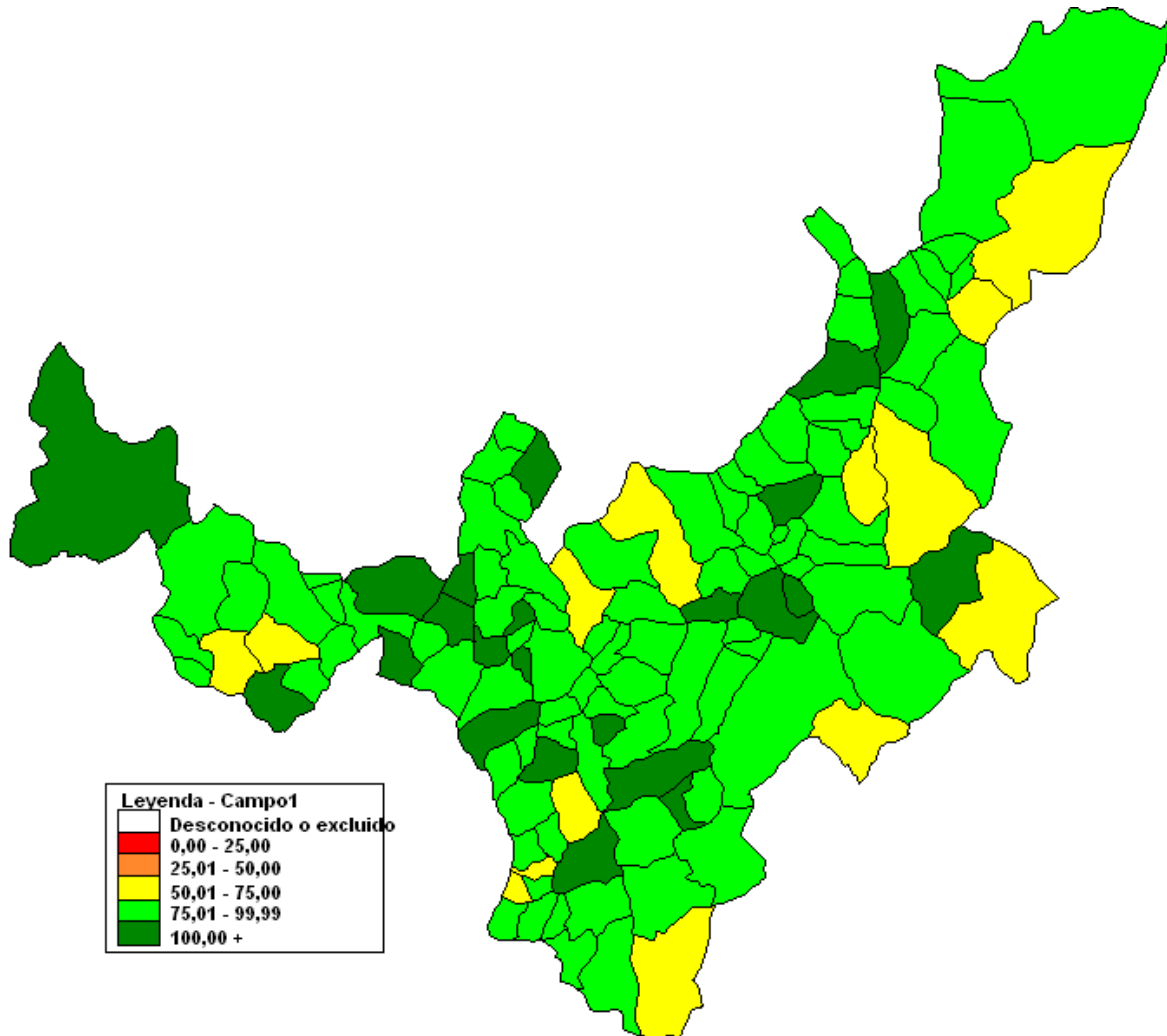
El día de hoy 13 de Enero de 2017 con corte a las 8 am se recibió notificación de 104 municipios, que equivalen al 84,6% de los municipios del departamento; a continuación se relaciona las entidades territoriales que no realizaron la notificación:

CHINAVITA  
EL ESPINO  
GUACAMAYAS  
GUATEQUE  
GUICAN  
LA CAPILLA  
MARIPI  
MUZO  
PAYA  
QUIPAMA

SAMACA  
SAN EDUARDO  
SAN LUIS DE GACENO  
SATIVANORTE  
SOATA  
SOCOTA  
TOCA  
TOTA



Mapa 2. Georreferenciación del cumplimiento de la notificación con corte al día de hoy 13 de Enero de 2017 (Corte 8:00 am)



Se les recuerda a los municipios se deben realizar la notificación positiva (de manera inmediata) o negativa (antes de las 7:00 a.m.) al link:

<https://docs.google.com/forms/d/e/1FAIpQLSd0V1Ulv9v7aRLBQpi8cpSs0JwnUICCvTKHn5HIB7XNwV11Ng/viewform?c=0&w=1>