



COMPORTAMIENTO DEL EVENTO

CARACTERÍSTICAS SOCIODEMOGRÁFICAS DE LOS LESIONADOS Y SUS DAÑOS

RELACIÓN DE CASOS SEGÚN FECHA DE OCURRENCIA

CUMPLIMIENTO DE LA NOTIFICACIÓN DE LA VIGILANCIA INTENSIFICADA DE PÓLVORA – 2 DE DICIEMBRE DE 2016.

**TEMPORADA 1 DE DICIEMBRE DE 2016 AL 14 DE ENERO DE 2017  
- DATOS PRELIMINARES**

*Grupo de Vigilancia en Salud Pública Secretaria de Salud de Boyacá.*

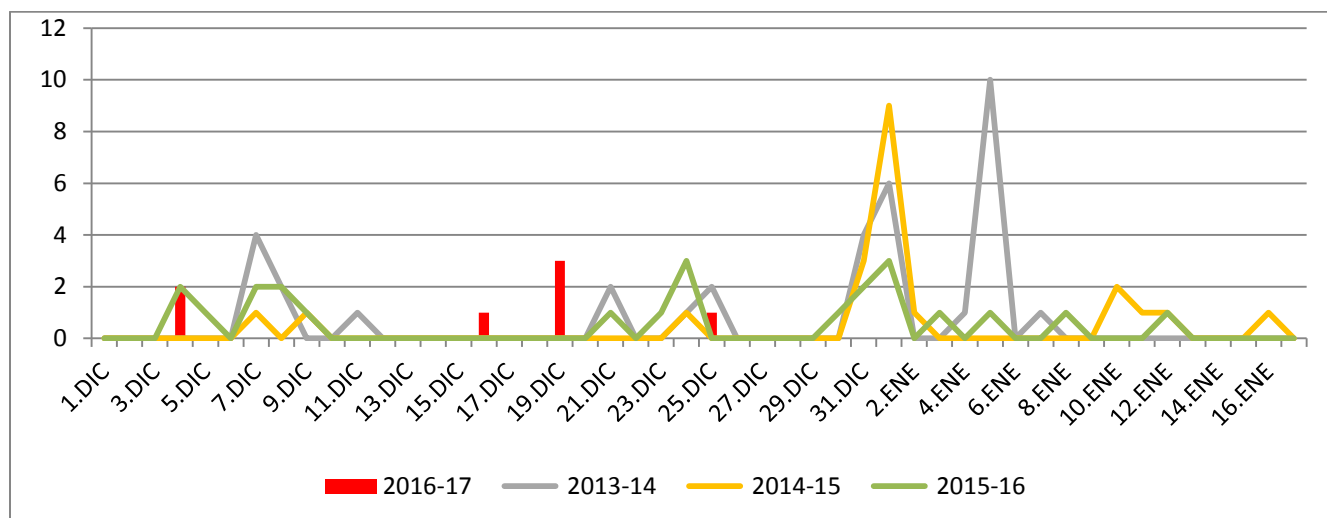
En temporadas decembrinas y durante las diferentes fiestas desarrolladas anualmente en los municipios del territorio boyacense, las lesiones por pólvora (amputación, laceración, contusión y quemadura) relacionadas con la fabricación, almacenamiento, transporte, comercialización, pero sobre todo, con la manipulación y uso inadecuado, aumentan considerablemente, afectando no sólo la integridad física y emocional de las personas, sino produciendo importantes pérdidas sociales, económicas y ambientales.

A partir del 1° de Diciembre de 2016 y hasta el 14 de enero de 2017, en Boyacá y en el país, se intensifican las acciones de vigilancia de los lesionados por pólvora. Por lo anterior, le invitamos a consultar las directrices dadas en el tema mediante Circular 315 de 17 de noviembre de 2016 y sus anexos, que se encuentran disponibles en la [página WEB de la Gobernación de Boyacá](#).

**COMPORTAMIENTO DEL EVENTO**

La fuente utilizada para el análisis es la notificación **inmediata** de casos realizada por las Unidades Notificadoras Municipales - **UNM** y las Unidades Primarias Generadoras de Datos - **UPGDs** del departamento, este dato es preliminar y puede variar de acuerdo con los ajustes diarios. La información prevista en el presente boletín corresponde los datos recolectados a corte de 28 de Diciembre de 2016 (8a.m). Datos preliminares.

**Grafica No 1.** Comparativo de las lesiones por pólvora, por fuegos artificiales –Artefactos Pirotécnicos. Temporada Diciembre y fiestas de principio del año, Boyacá 2013, 2014, 2015 y 2016- 2017.



Fuente: Secretaría de Salud de Boyacá.

## CARACTERÍSTICAS SOCIODEMOGRÁFICAS DE LOS LESIONADOS Y SUS DAÑOS

Para el día de hoy No se reporta casos de lesionados.

**Tabla N°2** Distribución de los casos de lesiones ocasionadas por fuegos artificiales y artefactos pirotécnicos, Boyacá, temporada decembrina 2016- 2017, con corte a 28 de Diciembre de 2016 hora 8.am.

Fecha de ocurrencia		Municipio de Ocurrencia	Edad	Género	Tipo de Lesión	Circunstancia	Tipo de artefacto
Año	Día						
Diciembre 2016	4	Tinjacá	27 años	Masculino	Quemaduras de segundo grado en cara y manos	Manipulación	Pelota con pólvora
	4	Cubara	7 años	Masculino	Quemadura de cara primer grado y daño ocular derecho	Observador	Fuegos de espectáculos pirotécnicos
	16	Tunja	29 años	Femenino	Quemadura en Cara de primer grado y lesión ocular derecha	Observador	Fuegos de espectáculos pirotécnicos
	19	Tasco	24	Masculino	Lesión ocular derecha	Observador	Volador
	19	Sutatenza	43	Femenino	Quemaduras de primer grado en pies y extremidades inferiores	Observador	Voladores
	19	Sutatenza	65	Femenino	Quemadura de primer grado en miembros inferiores	Observador	Voladores
	25	Puerto Boyacá	15	Masculino	Quemadura de segundo grado en manos	Manipulador	Totes

Fuente: oficina de VSP – Secretaria de salud de Boyacá

## RELACIÓN DE CASOS SEGÚN FECHA DE OCURRENCIA

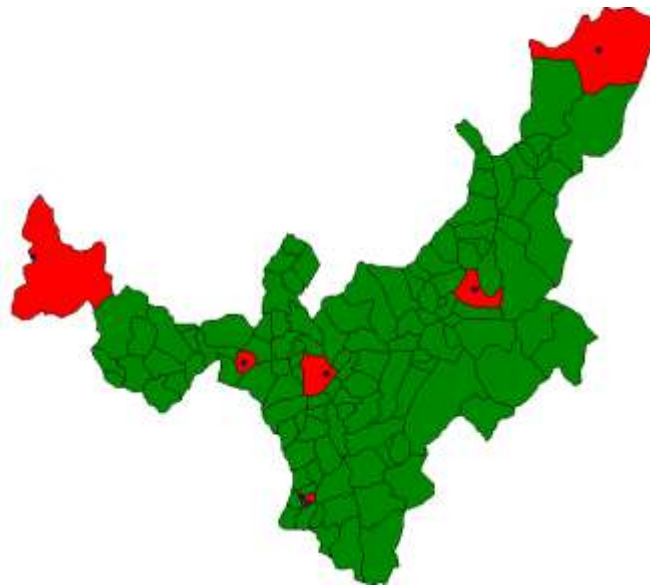
En el departamento de Boyacá, durante la vigilancia intensificada de lesionados por pólvora (1 de diciembre de 2016 a 14 de enero de 2017) con corte al día 28 de Diciembre 2016 (8 am), se reporta la ocurrencia de SIETE casos de lesionados por pólvora, CINCO caso en adultos y DOS caso en menores de edad. Al comparar los datos de la presente temporada decembrina con las dos anteriores a corte del día de hoy, se observa que, nos encontramos con SEIS casos menos frente a la temporada inmediatamente anterior y CUATRO casos más que la temporada decembrina del 2014-2015.

**Tabla No 1.** Número de casos de las lesiones por pólvora, por fuegos artificiales –Artefactos Pirotécnicos. Temporada Diciembre y fiestas de principio del año, con corte 28 de Diciembre de 2016 hora 8.am., Boyacá 2014 2015 y 2016-2017.

Fecha de ocurrencia	2014-15	2015-16	2016-17	Fecha de ocurrencia	2014-15	2015-16	2016-17
1.DIC	0	0	0	15. Dic	0	0	0
2.DIC	0	0	0	16. Dic	0	0	1
3.DIC	0	0	0	17. Dic	0	0	0
4.DIC	0	2	2	18. Dic	0	0	0
5.DIC	0	1	0	19. Dic	0	0	3
6.DIC	0	0	0	20. Dic	0	0	0
7. Dic	1	2	0	21. Dic	0	1	0
8. Dic	0	2	0	22. Dic	0	0	0
9. Dic	1	1	0	23. Dic	0	1	0
10. Dic	0	0	0	24. Dic	1	3	0
11. Dic	0	0	0	25. Dic	0	0	1
12. Dic	0	0	0	26. Dic	0	0	0
13. Dic	0	0	0	27. Dic	0	0	0
14. Dic	0	0	0				
<b>Total temporada</b>				<b>20</b>	<b>23</b>	<b>7</b>	

Fuente: Secretaria de Salud de Boyacá

Mapa 1. Georreferenciación de los casos de lesiones ocasionadas por fuegos artificiales y artefactos pirotécnicos, Boyacá, temporada decembrina 2016- 2017, con corte a 28 de Diciembre de 2016 hora 8.am.



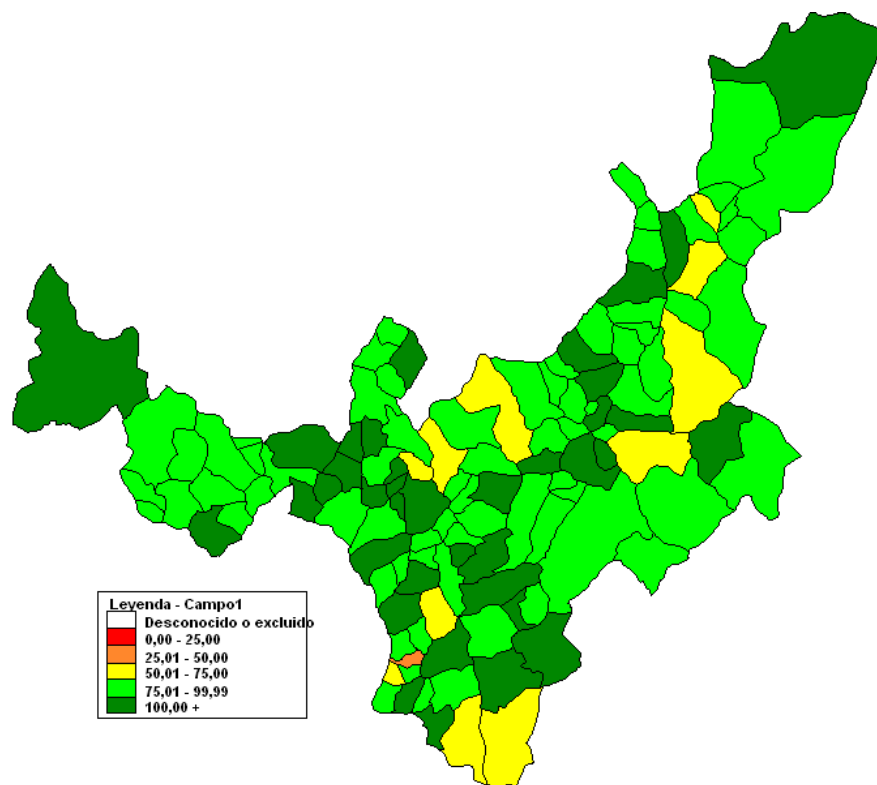
## CUMPLIMIENTO DE LA NOTIFICACIÓN DE LA VIGILANCIA INTENSIFICADA DE PÓLVORA - 28 DE DICIEMBRE DE 2016.

El día de hoy 28 de diciembre de 2016 con corte a las 8 am se recibió notificación de 114 municipios, que equivalen al 92,7% de los municipios del departamento; a continuación se relaciona las entidades territoriales que no realizaron la notificación:

CHINAVITA  
CHISCAS  
LA UVITA  
PAIPA  
PAJARITO

PAYA  
SAN LUIS DE GACENO  
SUTATENZA  
TOTA

Mapa 2. Georreferenciación del cumplimiento de la notificación con corte al día de hoy 28 de diciembre de 2016 (Corte 8:00 am)



Se les recuerda a los municipios se deben realizar la notificación positiva (de manera inmediata) o negativa (antes de las 7:00 a.m.) al link:

<https://docs.google.com/forms/d/e/1FAIpQLSd0V1Ulv9v7aRLBQpi8cpSs0JwnUICcvTKHn5HIB7XNwV11Ng/viewform?c=0&w=1>